



MANTELES



DE

REPASO

TODAS LAS
ÁREAS PARA
SEGUIR
APRENDIENDO



1.º DE PRIMARIA

Aprendo, repaso
y me divierto cada día



1 2 3

NÚMEROS

A B C

LETRAS



LECTURA



NATURALEZA



CULTURA



ARTE



MOVIMIENTO



EMOCIONES



MANTEL DE REPASO

NÚMEROS



1 LOS NÚMEROS DEL 0 AL 20

0	1	2	3	4	5	6	7	8	9	10
11	12	13	14	15	16	17	18	19	20	


¡Cuenta en voz alta del 0 al 20 y del 20 al 0!

2 CONTAMOS Y ESCRIBIMOS

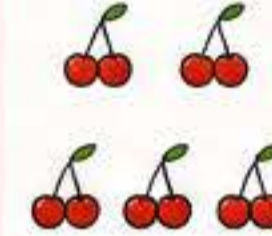
Cuenta los elementos y escribe el número.











3 ANTES Y DESPUÉS

Escribe el número que va antes y el que va después.

<input type="text"/>	7	<input type="text"/>
<input type="text"/>	12	<input type="text"/>
<input type="text"/>	18	<input type="text"/>
<input type="text"/>	5	<input type="text"/>

4 MAYOR, MENOR O IGUAL

Escribe el signo correcto: > (mayor), < (menor) o = (igual).

8 ○ 5	14 ○ 17	9 ○ 9
3 ○ 10	20 ○ 16	11 ○ 13

5 DESCOMPOSICIÓN

Descompón los números en decenas (D) y unidades (U).

<p>17</p> <p>D: ____ U: ____</p>	<p>12</p> <p>D: ____ U: ____</p>	<p>19</p> <p>D: ____ U: ____</p>	<p>20</p> <p>D: ____ U: ____</p>
----------------------------------	----------------------------------	----------------------------------	----------------------------------

6 UNIMOS NÚMERO Y CANTIDAD

Une cada número con la cantidad correcta.

6	•	•	
10	•	•	
14	•	•	
18	•	•	
20	•	•	

7 SUMAS SENCILLAS

Resuelve estas sumas.

3 + 4 = <input type="text"/>	6 + 2 = <input type="text"/>	8 + 1 = <input type="text"/>
5 + 3 = <input type="text"/>	7 + 2 = <input type="text"/>	4 + 5 = <input type="text"/>

8 RESTAS SENCILLAS

Resuelve estas restas.

9 - 3 = <input type="text"/>	8 - 2 = <input type="text"/>	7 - 1 = <input type="text"/>
10 - 4 = <input type="text"/>	6 - 2 = <input type="text"/>	5 - 3 = <input type="text"/>



¡Recuerda!

Practica cada día y verás cómo mejoras.



1 LAS VOCALES

Son 5 y suenan muy bien.
Píntalas y repásalas.



MANTEL DE REPASO

LETRAS

¡Aprendo, repaso y me divierto cada día!



abeja



elefante



iglesia




oso



uva

2 LAS CONSONANTES

Son muchas y forman palabras.
Repásalas con cuidado.



3 SÍLABAS

Une las consonantes con las vocales y forma sílabas.

	A	E	I	O	U
B	BA	BE	BI	BO	BU
M	MA	ME	MI	MO	MU
S	SA	SE	SI	SO	SU
P	PA	PE	PI	PO	PU

4 COMPLETA LAS PALABRAS

Escribe la letra que falta.



_SA



_OL



_NA



_ERRO



LÁPI_



_ANZANA



_UNA



LI_RO

5 IDENTIFICA LA LETRA INICIAL

Escribe la letra por la que empieza cada dibujo.



6 ORDENA Y FORMA PALABRAS

Ordena las letras y escribe las palabras.

A S O



P O L A



M A L A



7 LEE Y UNE

Lee las palabras y únelas con su dibujo.

mesa

•

•



pelota

•

•



lápiz

•

•



moto

•

•



libro

•

•



8 RODEA LA LETRA INDICADA

Rodea la letra que te pedimos en cada fila.

Rodea la letra M

N M W M N

Rodea la letra P

B P R P D

Rodea la letra S

S Z S X C

Rodea la letra T

L T F T Y

Rodea la letra L

L K L H L

9 ESCRIBE UNA PALABRA

Escribe una palabra que empiece con cada letra.

A

E

I

O

U

¡RECUERDA!

Las letras nos ayudan a leer, escribir y comprender mejor.





MANTEL DE REPASO

LECTURA

1.º DE PRIMARIA

Leo, comprendo y aprendo cada día



1 SONIDOS INICIALES

Une cada dibujo con la sílaba por la que empieza.



mo to me ca ma

2 SÍLABAS Y PALABRAS

Lee las sílabas.

pa pe pi
po pu la
le li lo
lu ma mi

Forma y lee palabras.

pa s ta
pe rro
lá piz
lu na

3 LEE Y UNE

Lee cada palabra y únela con el dibujo correcto.

sol • •
libro • •
mesa • •
pez • •
casa • •



4 LECTURA CORTA

Lee el texto y colorea el dibujo.

Ana tiene un gato.
El gato se llama Tom.
Tom es gris y le gusta jugar con su pelota roja.
Ana y Tom son muy buenos amigos.



¿De qué trata el texto? Marca.

De un perro De un gato De un pez

5 ORDENA LA HISTORIA

Escribe los números del 1 al 4 para ordenar la historia.

Riega la planta.

Planta la semilla.

Nace la planta.

La planta crece.

6 COMPLETA LAS ORACIONES

Lee y completa con la palabra adecuada.

perro sol libro coche

El _____ brilla en el cielo.

Mi _____ es rojo.

Mi _____ corre en el parque.

Leo un _____ cada día.

7 COMPRENDO LO QUE LEO

Lee el texto y responde.

Los pájaros viven en el nido.
Tienen alas para volar.
Comen semillas e insectos.
Les gusta cantar por la mañana.



¿Dónde viven los pájaros?

¿Qué tienen para volar?

¿Qué comen?

¿Cuándo les gusta cantar?

8 LEE Y COLOREA

Lee cada oración y colorea el dibujo correcto.

La manzana es roja.

El plátano es amarillo.

El mar es azul.

RECUERDA

- ✓ Leo cada día.
- ✓ Entiendo lo que leo.
- ✓ Disfruto de la lectura.

TIPOS DE TEXTO

CUENTO

NOTICIA

POESÍA

INSTRUCCIONES

CARTEL

PALABRAS MÁGICAS

por favor

gracias

hola

buenos días

perdón

adiós



MANTEL DE REPASO

NATURALEZA

1.º DE PRIMARIA

Conozco, cuido y respeto nuestro planeta



1 LOS SERES VIVOS

Son los que nacen, crecen, se alimentan, se relacionan y mueren.



ANIMALES



Se mueven, se alimentan y tienen crías.

PLANTAS



Nacen, crecen, se alimentan y dan flores y frutos.

PERSONAS




Nacen, crecen, se alimentan, se relacionan y cuidan de otros.

2 LOS ANIMALES

Pueden ser...



MAMÍFEROS



Nacen de la mamá y maman leche. Ejemplo: vaca

AVES



Tienen plumas y ponen huevos. Ejemplo: gorrión

PECES



Viven en el agua y tienen aletas. Ejemplo: pez

3 LAS PLANTAS

Sus partes principales son:



FLOR

Atrae a los insectos.

HOJAS

Fabrican su alimento.

TALLO

Sujeta la planta.

RAÍZ

Toma agua y sales de la tierra.

4 EL CICLO DE LA PLANTA

Las plantas pasan por 4 etapas.



¿Qué necesita una planta para vivir?



5 LOS HÁBITATS

Es el lugar donde viven los seres vivos.



BOSQUE



SELVA



DESIERTO



OCÉANO



RÍO



POLO

6 EL TIEMPO ATMOSFÉRICO

El tiempo cambia de un día a otro.



SOLEADO



NUBLADO



LLUVIOSO



TORMENTOSO



NEVADO

La ropa que usamos depende del tiempo.



7 LAS ESTACIONES DEL AÑO

El año tiene 4 estaciones.

PRIMAVERA



Hace buen tiempo. Florecen las plantas.

VERANO



Hace calor. Vamos a la playa.

OTOÑO



Hace viento. Caen las hojas.

INVIERNO



Hace frío. Algunos árboles se quedan sin hojas.

9 RELACIONA

Une cada ser vivo con su alimento.



10 VERDADERO (V) O FALSO (F)

Marca V si es verdadero y F si es falso.

Las plantas nacen, crecen y se alimentan.

V F

Los peces pueden vivir fuera del agua.

El sol da luz y calor a la Tierra.

En invierno hace mucho calor.

Debemos cuidar y respetar la naturaleza.

¡RECUERDA!



- ✓ Todos los seres vivos son importantes.
- ✓ La naturaleza es nuestro hogar.
- ✓ Si la cuidamos hoy, tendremos un mejor mañana.





MANTEL DE REPASO

CULTURA

1.º DE PRIMARIA

Conozco mi mundo y valoro lo que nos hace únicos



1 MI PAÍS

Colorea España en el mapa y escribe su nombre.



Mi país es _____



2 LAS COMUNIDADES AUTÓNOMAS

Escribe el nombre de estas comunidades.



España está formada por 17 comunidades autónomas y 2 ciudades autónomas.



3 LAS BANDERAS

Une cada bandera con su nombre.



- Andalucía
- Cataluña
- España
- Galicia

4 MONUMENTOS FAMOSOS

Escribe el nombre de cada monumento.



5 FIESTAS Y TRADICIONES

Une cada fiesta con su imagen.

- La Tomatina
- Feria de Abril
- San Fermín
- Carnaval



6 MEDIOS DE TRANSPORTE

Escribe si es terrestre, acuático o aéreo.



7 PROFESIONES

Escribe el nombre de cada profesión.



8 OBJETOS DEL PASADO Y DEL PRESENTE

Escribe P si es del presente o PASADO si es del pasado.



9 VIVIENDAS

Escribe el tipo de vivienda.



10 RECURSOS NATURALES

Rodea los recursos naturales.



11 PATRIMONIO CULTURAL

Rodea los elementos que forman parte del patrimonio cultural.



12 ¡PIENSA Y RESPONDE!

- ¿Cuál es la capital de España? _____
- ¿Cómo se llama tu comunidad autónoma? _____
- ¿Qué fiesta te gusta más? _____
- ¿Qué monumento te gustaría visitar? _____



¡RECUERDA!

Conocer nuestra cultura nos ayuda a entender nuestro mundo y a respetarlo.



VALORES QUE NOS HACEN MEJORES



Respeto



Amistad



Convivencia



Solidaridad



Responsabilidad

PARA SER UN BUEN CIUDADANO...

- ✓ Cuido mi entorno.
- ✓ Respeto las normas.
- ✓ Ayudo a los demás.
- ✓ Valoro nuestras costumbres y tradiciones.





MANTEL DE REPASO

ARTE


1.º DE PRIMARIA

¡Creo, imagino y expreso!



1 COLORES PRIMARIOS

Colorea los círculos con los colores primarios.



ROJO AMARILLO AZUL

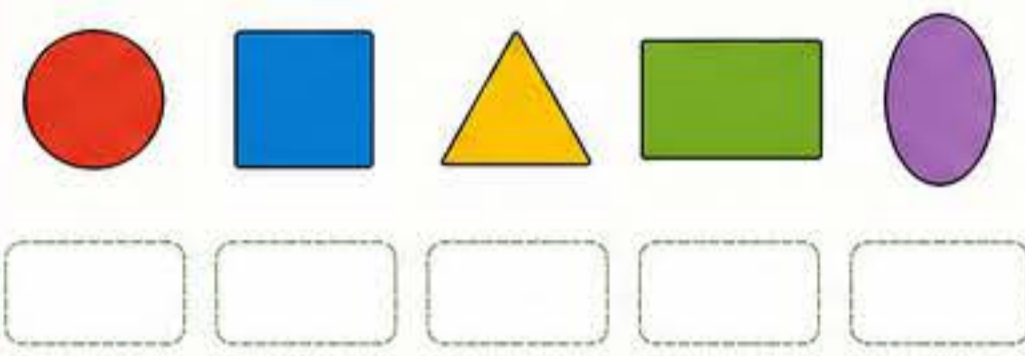
2 COLORES SECUNDARIOS

Une los colores primarios y descubre los secundarios.

● + ● =
 ● + ● =
 ● + ● =

3 FORMAS GEOMÉTRICAS

Escribe el nombre de cada forma.



4 LÍNEAS

Repasa cada tipo de línea con tu lápiz.

● Recta ●
 ● Ondulada ●
 ● Zigzag ●
 ● Espiral ●

5 TÉCNICAS ARTÍSTICAS

Une cada técnica con el material que se utiliza.

Pintura	•	•	
Dibujo	•	•	
Collage	•	•	
Escultura	•	•	

6 TEXTURAS

Observa y escribe si la textura es:

SUAVE ÁSPERA RUGOSA LISA

<input type="text"/>	<input type="text"/>	<input type="text"/>	<input type="text"/>

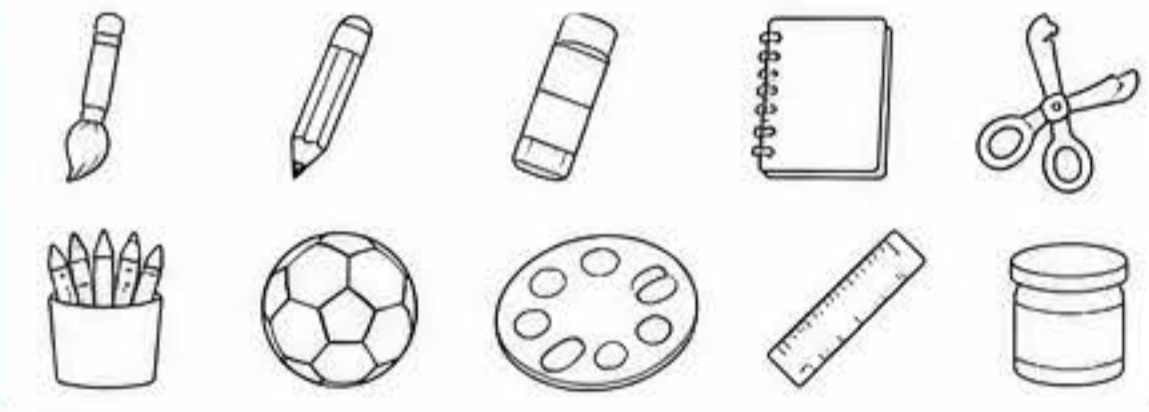
7 MEZCLAMOS COLORES

¿Qué color se forma al mezclar?

● + ● =
 ● + ● =
 ● + ● =

8 EL AULA DE ARTE

Colorea solo los materiales que usamos en arte.



9 COMPOSICIÓN

Dibuja un paisaje usando todas estas formas.

● ▲ ■ ● ▭

10 SECUENCIA

Numera del 1 al 4 para ordenar los pasos de un dibujo.


11 EXPRESO MIS EMOCIONES

Dibuja una cara que muestre:

ALEGRÍA TRISTEZA ENFADO SORPRESA

12 ¡SOY UN ARTISTA!

Decora el marco y dibújate dentro.



¡RECUERDA!
El arte es una forma de expresar lo que sientes y piensas.

CONSEJOS DEL PEQUEÑO ARTISTA

Usa tu imaginación.
 Cuida los materiales.
 Trabaja con orden.
 Disfruta creando.
 Respeta las ideas de los demás.

¡EL ARTE HACE EL MUNDO MÁS BONITO!



MANTEL DE REPASO



MOVIMIENTO

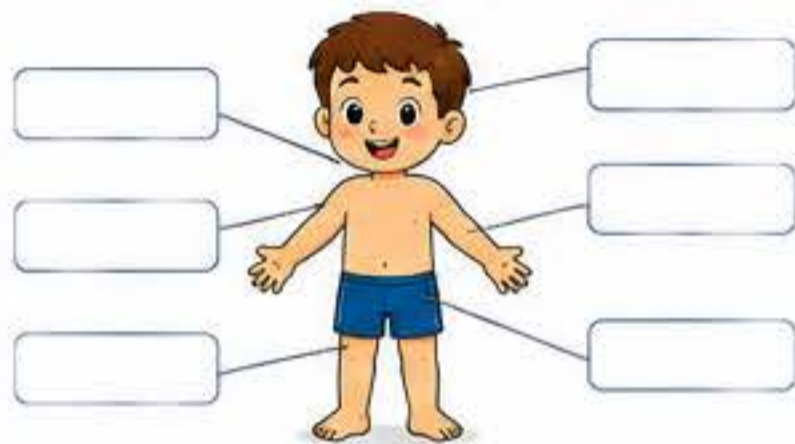
1.º DE PRIMARIA

¡Me muevo, juego y cuido mi cuerpo!



1 PARTES DEL CUERPO

Escribe el nombre de cada parte del cuerpo.



2 COORDINACIÓN

Une cada actividad con lo que necesitas.



- PUNTERÍA
- EQUILIBRIO
- FUERZA
- VELOCIDAD

3 POSICIONES DEL CUERPO

Escribe el nombre de cada posición.



Four empty boxes for labeling the positions.

4 LATERALIDAD

Marca con X la mano y el pie que usas más.



5 HABILIDADES MOTRICES

Une cada habilidad con su dibujo.

- SALTAR
- LANZAR
- CORRER
- AGACHARSE
- EQUILIBRARSE



6 DEPORTES

Escribe el nombre de cada deporte.



Five empty boxes for labeling the sports.

7 HÁBITOS SALUDABLES

Marca con ✓ los hábitos saludables.

- Hacer ejercicio todos los días.
- Dormir pocas horas.
- Beber mucha agua.
- Comer muchas chucherías.
- Ducharse después de hacer deporte.
- Sentarse muchas horas sin moverse.



8 JUEGOS ACTIVOS

Escribe tu juego activo favorito.

Large empty box for writing the favorite active game.

¿Por qué te gusta?

Small empty box for writing why you like the game.



9 CALENTAMIENTO

Ordena del 1 al 4 los pasos para calentarnos.



Four empty boxes for ordering the steps.

10 EQUIPO DEPORTIVO

Colorea solo el material deportivo.



11 CIRCUITO DE MOVIMIENTO

Sigue las instrucciones del circuito.



12 ME COMPROMETO

Dibuja una actividad física que te comprometes a hacer cada día.

Large empty box for drawing a daily physical activity commitment.

¡RECUERDA!

El movimiento es salud, diversión y bienestar.



BENEFICIOS DEL MOVIMIENTO



Mejora mi salud.



Me hace más fuerte.



Me ayuda a concentrarme.



Me hace feliz.



Me permite jugar con mis amigos.

PARA ESTAR EN FORMA...

- Muévete cada día.
- Bebe agua.
- Come sano y variado.

- Descansa lo suficiente.
- Diviértete haciendo deporte.





MANTEL DE REPASO

EMOCIONES

1.º DE PRIMARIA

Conozco, expreso y gestiono mis emociones



1 ¿CÓMO ME SIENTO?
Observa y escribe la emoción.

2 UNE CADA EMOCIÓN
Une cada carita con la palabra.

- TRISTEZA
- ALEGRÍA
- MIEDO
- ENFADO
- CALMA

3 ¿QUÉ ME HACE SENTIR ASÍ?
Escribe qué situaciones te hacen sentir cada emoción.

4 SEMÁFORO DE EMOCIONES
Colorea el semáforo según la emoción.

- ROJO**
Estoy muy enfadado
- AMARILLO**
Estoy nervioso o preocupado
- VERDE**
Estoy tranquilo y en calma

5 EXPRESO LO QUE SIENTO
Dibuja una situación en la que has sentido...

ALEGRÍA 😊

TRISTEZA 😞

ENFADO 😡

MIEDO 😱

6 MI CAJA DE HERRAMIENTAS
¿Qué puedes hacer cuando te sientes mal? Marca las que te ayudan.

RESPIRO PROFUNDO **LEO UN CUENTO** **ABRAZO A ALGUIEN**
ESCUCHO MÚSICA **DIBUJO** **ME RELAJO**

7 ¿CÓMO ACTÚO?
Colorea las acciones que nos ayudan a sentirnos mejor.

AYUDAR **ESCUCHAR** **PEGAR**
COMPARTIR **GRITAR** **DECIR POR FAVOR**

8 ROSTROS Y CUERPOS
Une cada emoción con la postura del cuerpo correcta.

- ALEGRÍA** •
- TRISTEZA** •
- ENFADO** •
- MIEDO** •
- CALMA** •

9 LLUVIA DE EMOCIONES
Escribe o dibuja emociones que conoces.

10 PIENSA Y RESPONDE

- ¿Qué haces cuando estás enfadado?

- ¿A quién pides ayuda cuando estás triste?

- ¿Cómo puedes ayudar a un amigo que tiene miedo?

- ¿Qué emoción sientes ahora mismo?

¡RECUERDA!
Todas las emociones son importantes. Lo importante es cómo las gestionamos.

CONSEJOS PARA SENTIRME BIEN

- Conóceme
- Respétame
- Habla de lo que sientes
- Piensa en positivo
- Cuida a los demás

¡SOY CAPAZ!
Puedo entender mis emociones, controlarlas y ser feliz.