


¡Aprendamos la letra!




Esta es
la letra
a




Su sonido
es /a/




1 Colorea la letra **a**.



2 Repasa la letra **a**.



3 Encierra los dibujos que empiezan con la letra **a**.



4 Completa las palabras con la letra **a**.



— rbol



— beja



— vión



— nimal



— nillo

5 Une cada palabra con su dibujo.

árbol •

abeja •


avión •

animal •


anillo •



6 Rodea todas las letras **a**.



7 Escribe la letra **a** en la línea.



8 Cuenta cuántos sonidos /a/ tiene cada palabra y escribe el número.



avión



animal



abeja




anillo


9 Dibuja algo que empiece con la letra **a** y escribe su nombre.




¡Aprendamos la letra!




Esta es la letra **e**




Su sonido es /e/





1 Colorea la letra e.



2 Repasa la letra e.



3 ¿Cuál dibujo empieza con la letra e? Márcalo con una X.



4 Completa las palabras con la letra e.



— strella



— spada



— scargot



— scoba



— spejo

5 Une cada palabra con su dibujo.


elefante •

espejo •


escalera •

estrella •


escoba •



6 Encuentra y rodea todas las letras e.


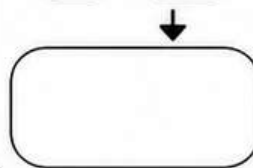


7 Escribe la letra e.

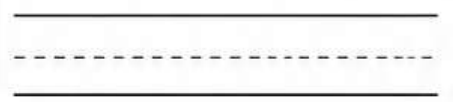



8 Ordena las sílabas y escribe la palabra.


le e fante



9 Dibuja algo que empiece con la letra e y escribe su nombre.




¡Aprendamos la letra!



Esta es la letra

i



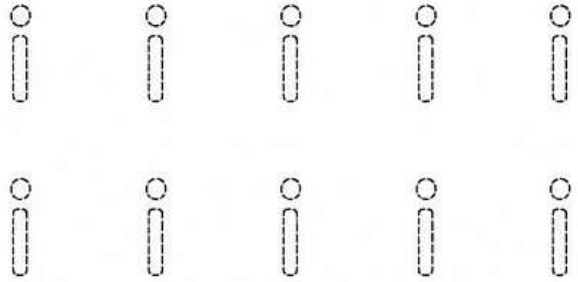
Su sonido es /i/



1 Colorea la letra i.



2 Repasa la letra i.



3 Encierra los dibujos que empiezan con la letra i.



4 Completa las palabras con la letra i.



— sla



— guana



— lado



— glú



— glesia

5 Une cada palabra con su dibujo.

isla



iguana



iglesia




indio




imán



6 Rodea todas las letras i.



7 Escribe la letra i en la línea.



8 Cuenta cuántos sonidos /i/ tiene cada palabra y escribe el número.



impresora



iglú



iguana



iglesia



indio

9 Dibuja algo que empiece con la letra i y escribe su nombre.

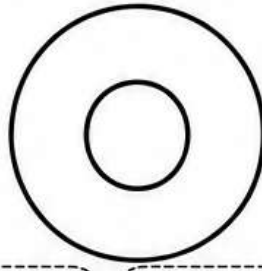


¡Aprendamos la letra!



Esta es la letra

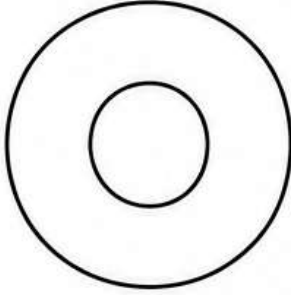
o



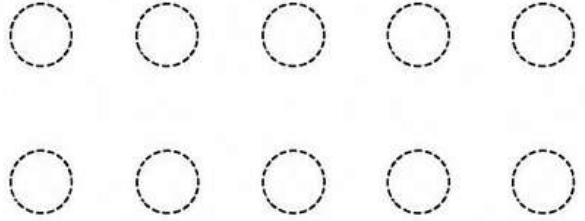
Su sonido es /o/




1 Colorea la letra o.



2 Repasa la letra o.



3 Encierra los dibujos que empiezan con la letra o.



4 Completa las palabras con la letra o.



— jo



— lla



— so



— veja



— rdenador

5 Une cada palabra con su dibujo.

oso •

ojo •


olla •

oveja •


ordenador •



6 Rodea todas las letras o.



7 Escribe la letra o en la línea.



8 Cuenta cuántos sonidos /o/ tiene cada palabra y escribe el número.



oveja



estrella




olla



ordenador

9 Dibuja algo que empiece con la letra o y escribe su nombre.




¡Aprendamos la letra!




Esta es
la letra
u



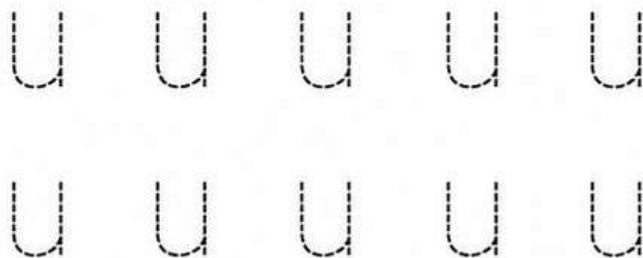
Su sonido
es /u/



1 Colorea la letra u.



2 Repasa la letra u.



3 Encierra los dibujos que empiezan con la letra u.



4 Completa las palabras con la letra u.



— búho



— vas



— nicornio



— ña

5 Une cada palabra con su dibujo.

uvas •

uno •

uña •

universo •

unicornio •



1



6 Encuentra y marca todas las letras u.

u a e u i o u
o u a o u e i
u i u e a u o
o e u o i u a

7 Escribe la letra u en la línea.

u _____
u _____
u _____
u _____

8 Cuenta cuántos sonidos /u/ tiene cada palabra y escribe el número.



uvas



uña



unicornio

9 Dibuja algo que empiece con la letra u y escribe su nombre.