

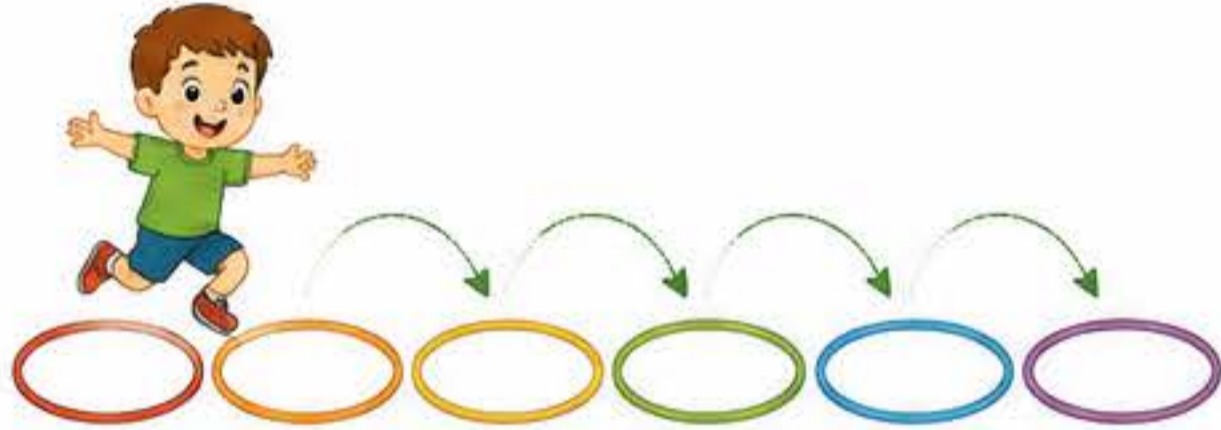


REPASAMOS LA GRAN MOTRICIDAD



¡Mover nuestro cuerpo nos hace fuertes y felices!

1. SALTA DE UN ARO A OTRO SIN PISAR LAS LÍNEAS.



2. SIGUE EL CAMINO Y LLEGA HASTA LA META.



3. LANZA LA PELOTA A LA CESTA.



4. REALIZA LOS SIGUIENTES EJERCICIOS.



Salta con los dos pies.



Camina en puntillas.



Camina sobre los talones.



Gatea como un gatito.



Salta como una rana.

5. UNE CADA ACCIÓN CON EL MATERIAL QUE NECESITAMOS.

Tirar



Saltar



Rodar



Equilibrarse



6. COMPLETA LA SECUENCIA.



7. RECORRE EL CIRCUITO DE OBSTÁCULOS.



9. MARCA ✓ LO QUE YA LOGRAS HACER.



Saltar con los dos pies.



Lanzar una pelota.



Mantener el equilibrio.



Correr sin caerse.



Gatear y reptar por túneles.

8. COLOREA LOS DEPORTES O JUEGOS QUE AYUDAN A MEJORAR LA GRAN MOTRICIDAD.



Fútbol



Nadar



Pelota sentado



Saltos en la cama



Correr



Jugar en el móvil



¡Cada movimiento que haces te hace más fuerte, ágil y seguro de ti mismo!





Trazar,
repasar y
dibujar me
hace crecer.

REPASAMOS GRAFOMOTRICIDAD

¡Cada línea
que hago me
acerca a ser
un campeón!

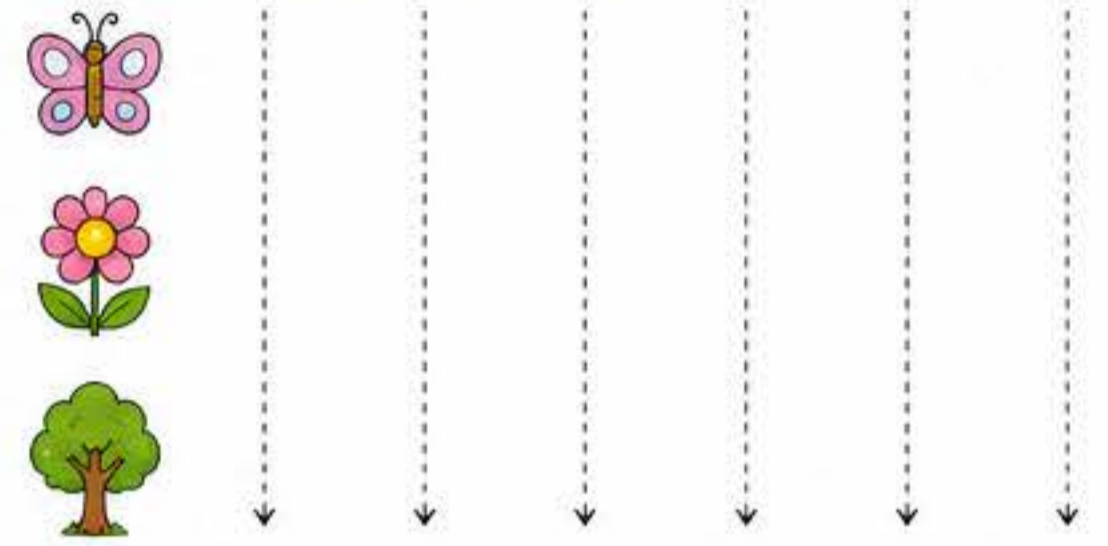


¡Con mi lápiz, mis manos y mucha práctica, cada día lo hago mejor!


1. REPASA LOS TRAZOS HORIZONTALES.



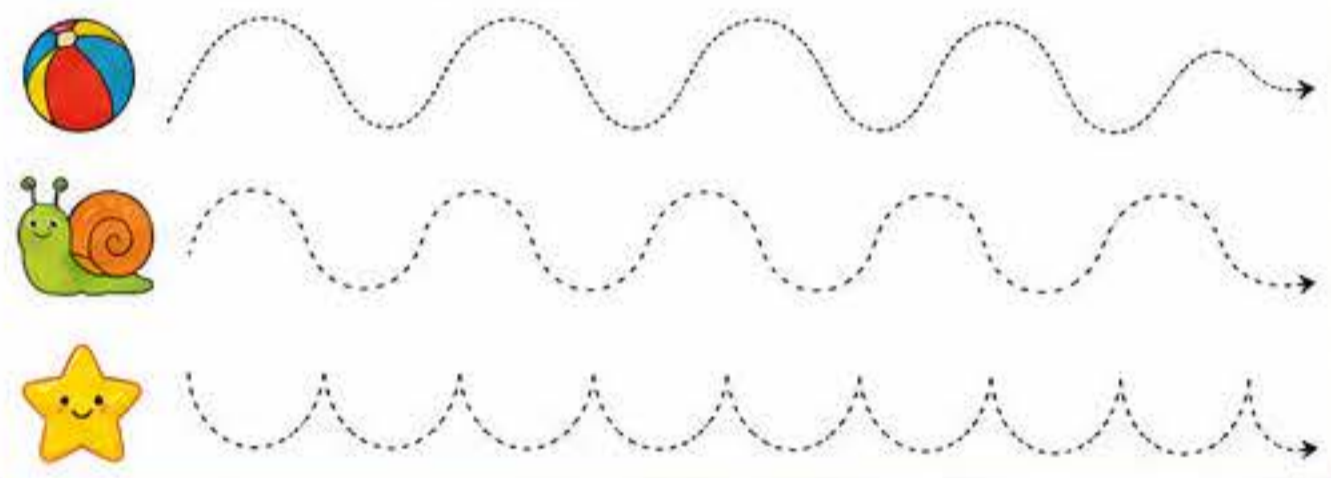
2. REPASA LOS TRAZOS VERTICALES.



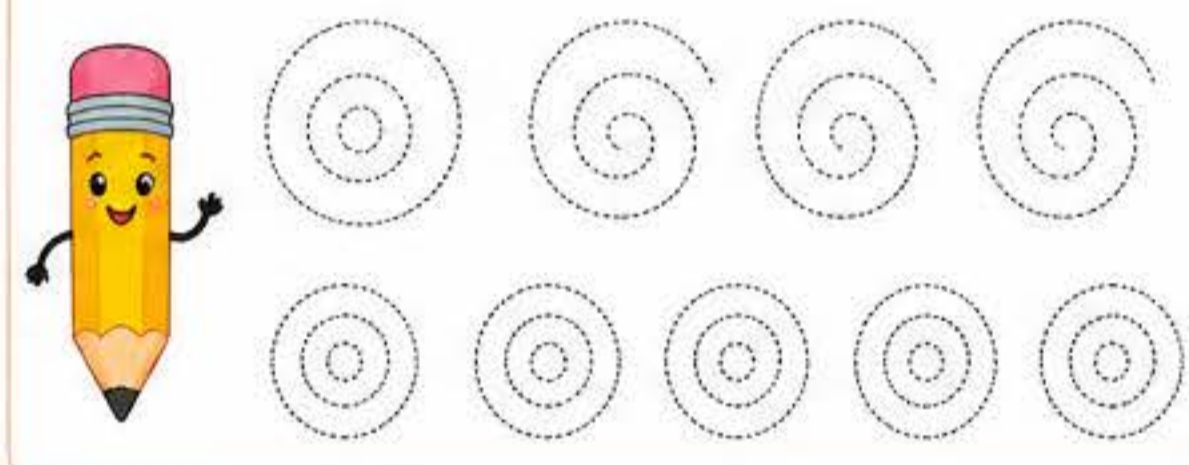
3. REPASA LOS TRAZOS INCLINADOS.



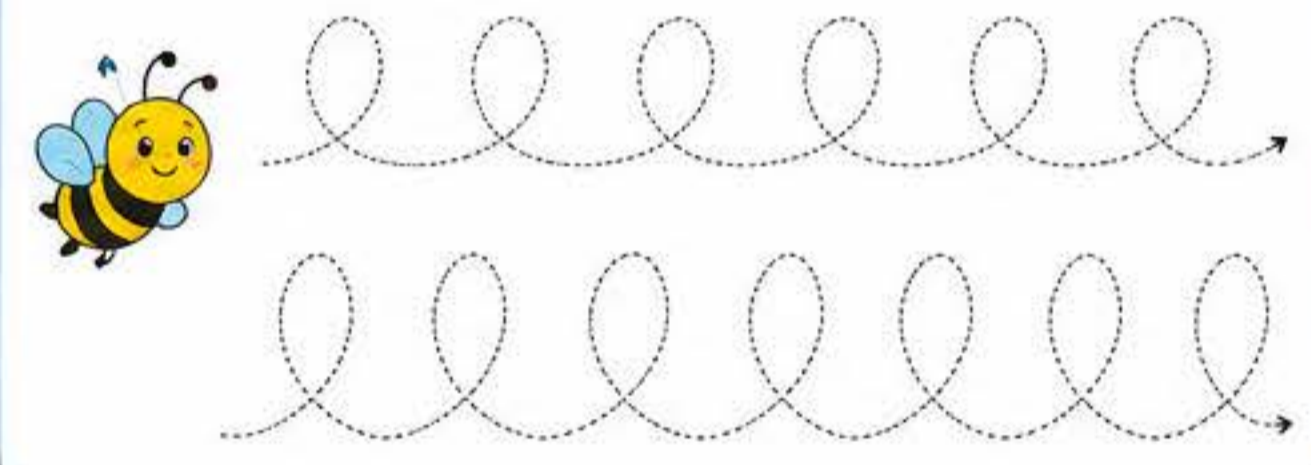
4. REPASA LOS TRAZOS CURVOS.




5. REPASA LOS ESPIRALES.




6. REPASA LOS BUCLES.



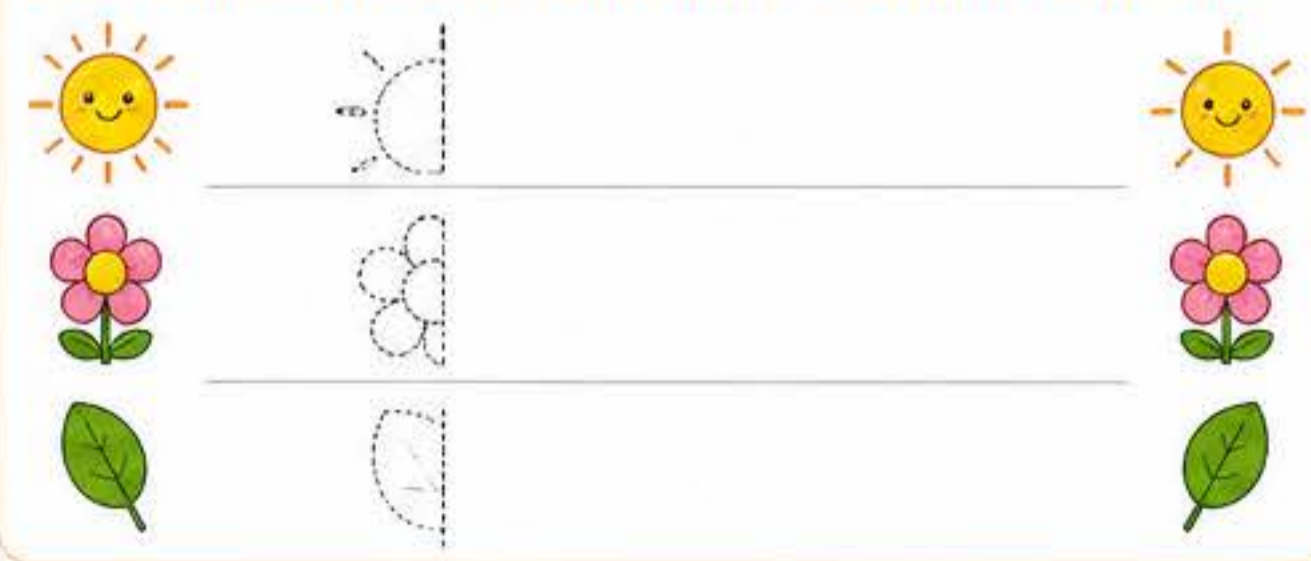
7. REPASA LOS ZIGZAG.



8. UNE LOS PUNTOS EN ORDEN Y COLOREA EL DIBUJO.



9. COMPLETA LOS DIBUJOS SIGUIENDO LA LÍNEA PUNTEADA.





¡Tú puedes!
Yo creo en ti.

¡ANÍMÁLES!

Pequeñas palabras que dan grandes alas.

Cada día
me esfuerzo
y mejoro.



1. COLOREA LOS GLOBOS CON MENSAJES POSITIVOS.

¡Tú puedes!

No vales para nada.

Sigue intentándolo.

Siempre me equivoco.

Estoy orgulloso/a de ti.

Nunca lo conseguirás.

2. ¿QUÉ PODEMOS DECIR? UNE CADA SITUACIÓN CON LA FRASE QUE ANIMA.

Se me ha caído el dibujo y se ha roto. ¡Lo estás haciendo genial!

Me da miedo hacer algo nuevo. ¡Ánimo! Yo te ayudo.

He terminado una tarea difícil. ¡No pasa nada! Puedes volver a intentarlo.

3. ESCRIBE UN MENSAJE BONITO PARA ANIMAR A CADA AMIGO/A.

Three blank boxes for writing messages to friends, each with a small heart icon.

4. COMPLETA LAS FRASES CON PALABRAS QUE ANIMAN.

¡ _____ tú puedes lograrlo!

Estoy muy _____ de ti.

Sigue _____, cada día mejoras.

Confío en ti, lo harás _____.

Todos _____ en ti.

mejor

orgulloso/a

esforzándote

creemos

Ánimo

5. RODEA LO QUE TE AYUDA A SENTIRTE MEJOR CUANDO ESTÁS TRISTE O DESANIMADO/A.

Un abrazo Escuchar música Leer un cuento Gritar a los demás

Dibujar Jugar Pensar en cosas buenas Quedarme solo/a

6. DIBUJA ALGO QUE TE HACE SENTIR FUERTE Y CAPAZ.

Illustration of a superhero and a badge that says "¡TÚ PUEDES!"

7. COLOREA LA ESCALERA DE LA CONFIANZA.

Paso a pasito, puedo llegar muy lejos.

Lo intentaré

Puedo equivocarme

Aprenderé

Sigo esforzándome

¡No me rindo!

¡Lo conseguí!

8. ESCRIBE O DIBUJA UN RETO QUE QUIERES CONSEGUIR.

Con esfuerzo, ilusión y perseverancia ¡todo es posible!

Blank box for writing or drawing a challenge.

Cada palabra amable es como una estrella que ilumina el corazón.



¡Cuidar las plantas es cuidar la vida!

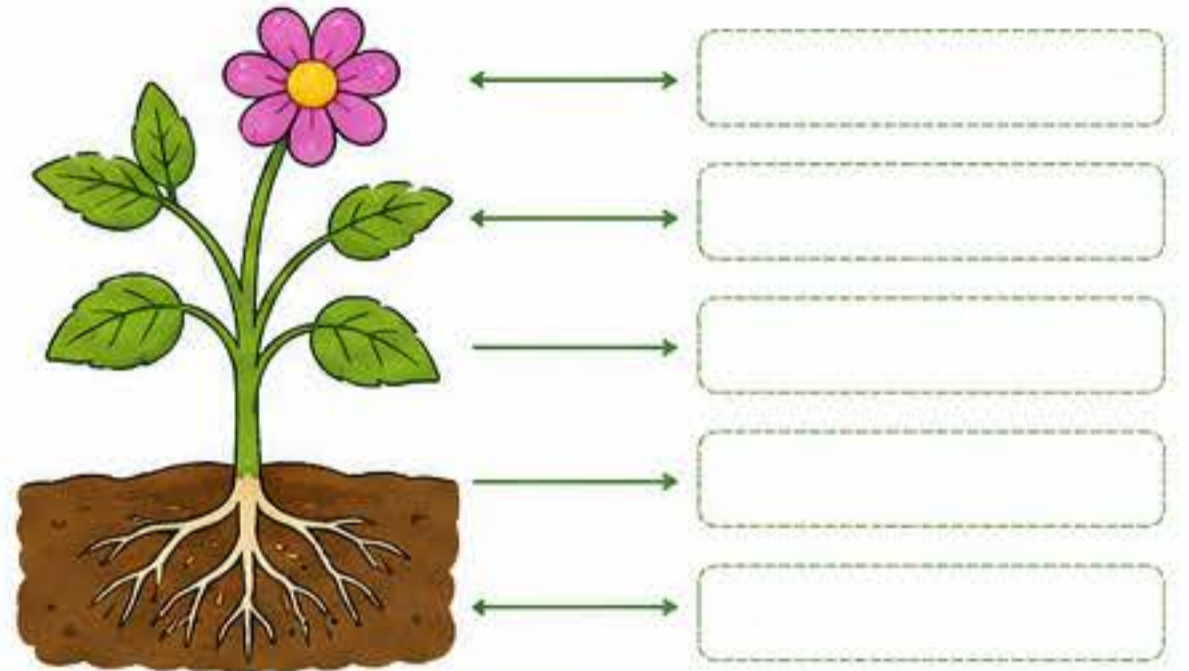
REPASAMOS LAS PLANTAS

Cada planta necesita amor, agua y luz para crecer.

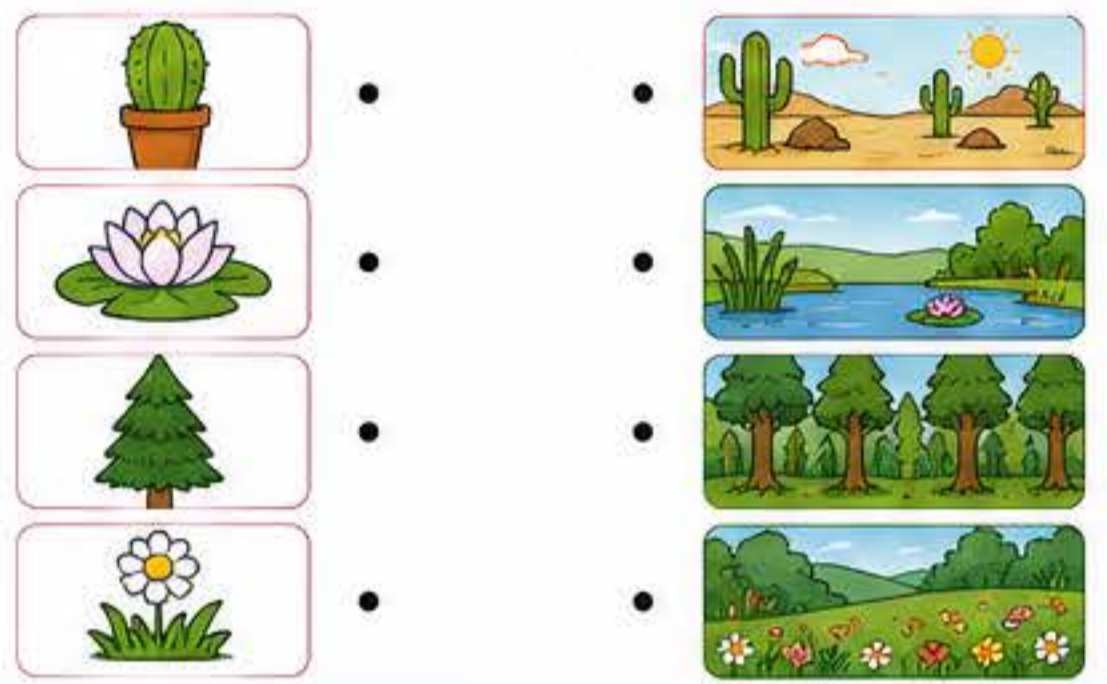


Las plantas son seres vivos. Nos dan oxígeno, alimento y belleza. ¡Cuidémoslas!

1. ESCRIBE LAS PARTES DE LA PLANTA.



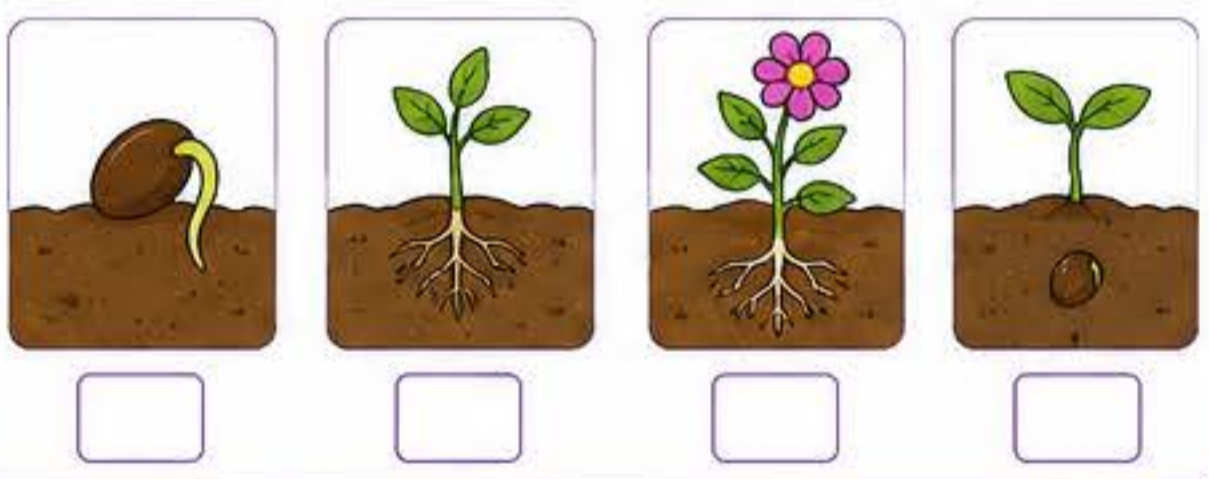
2. UNE CADA PLANTA CON SU LUGAR DONDE VIVE.



3. COLOREA SOLO LO QUE NECESITAN LAS PLANTAS PARA VIVIR.



4. CICLO DE VIDA DE UNA PLANTA. ORDENA DEL 1 AL 4.




5. COMPLETA LAS ORACIONES.

- Las plantas fabrican su propio alimento gracias a la
- Necesitan para vivir.
- El aire les da para respirar.
- Los árboles son plantas y muy importantes.
- Debemos cuidar las plantas porque nos dan

6. OBSERVA Y ESCRIBE SI ES: ÁRBOL 🌳, ARBUSTO 🌲 O HIERBA 🌿.




7. ¿QUÉ USAMOS DE LAS PLANTAS? UNE.



8. ESCRIBE 3 COSAS QUE PODEMOS HACER PARA CUIDAR LAS PLANTAS.



9. DIBUJA TU PLANTA FAVORITA Y ESCRIBE SU NOMBRE.





Cada animal es especial y maravilloso. ¡Cuidémoslos!



REPASAMOS


LOS ANIMALES

Los animales son nuestros amigos y compañeros de vida.

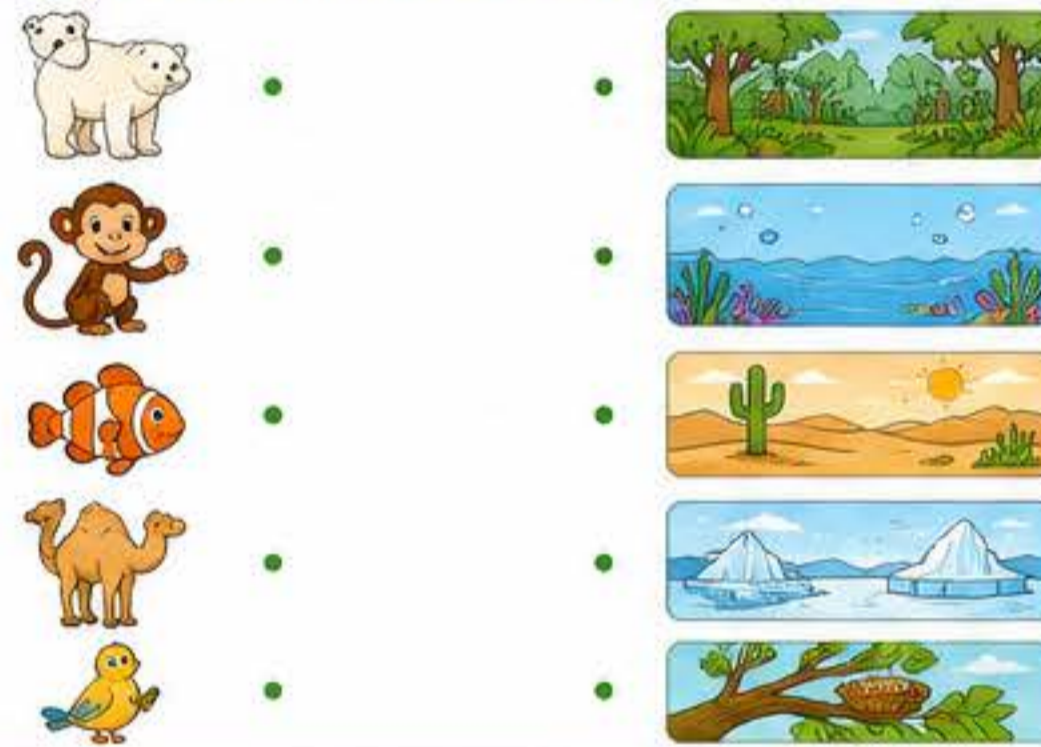
Respetar, proteger y amar a los animales.



1. ESCRIBE EL NOMBRE DE CADA ANIMAL.



2. UNE CADA ANIMAL CON EL LUGAR DONDE VIVE.



3. CLASIFICA LOS ANIMALES SEGÚN DONDE VIVEN.

Tiburón - Águila - Delfín - Oso - Camello - Pingüino
Rana - León - Pez - Serpiente - Ballena - Ardilla

VIVEN EN EL AGUA



VIVEN EN LA TIERRA



VIVEN EN EL AIRE



4. RODEA LA RESPUESTA CORRECTA.

- ¿Qué animal es el rey de la selva?
a) Elefante b) León c) Tigre
- ¿Qué animal vive en el polo?
a) Pingüino b) Camello c) Mono
- ¿Qué animal tiene caparazón?
a) Tortuga b) Delfín c) Conejo
- ¿Qué animal vuela?
a) Pez b) Águila c) Oso



5. COMPLETA LAS ORACIONES.

- Los peces viven en el _____.
- Las aves tienen _____ y plumas.
- Los mamíferos toman _____ cuando son bebés.
- Los reptiles se arrastran y tienen _____.
- Debemos cuidar a los animales porque son seres _____.



6. OBSERVA LA IMAGEN Y RESPONDE.




- ¿Cuántos animales hay?
- ¿Cuál es el más grande?

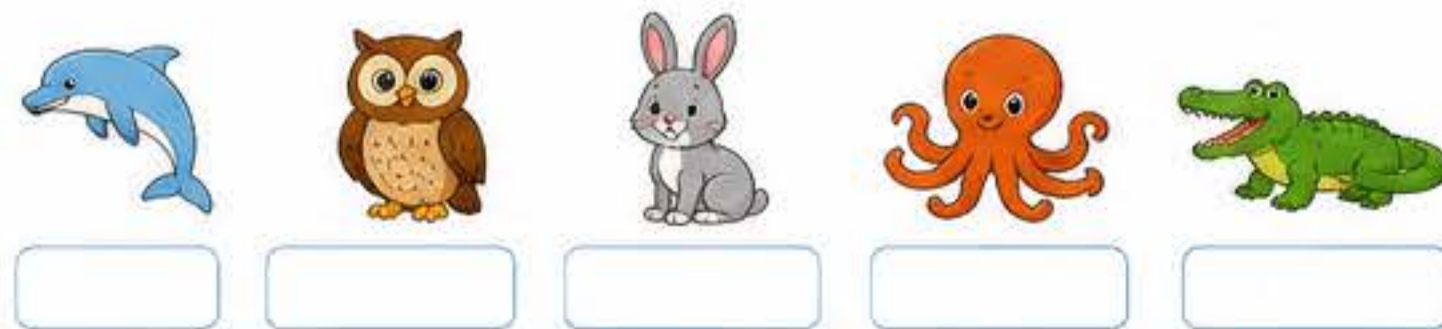
- ¿Cuál es el más pequeño?

- ¿Qué animales viven en la granja?

7. ¿DE QUÉ ANIMAL SON? UNE.



8. ESCRIBE UNA CARACTERÍSTICA DE CADA ANIMAL.



9. DIBUJA TU ANIMAL FAVORITO Y ESCRIBE SU NOMBRE.

Mi animal favorito es:

REPASAMOS MI CASA

¡Conozco mi casa y la cuido cada día!

Mantener mi casa limpia y ordenada es responsabilidad de todos.

Mi casa es mi lugar favorito, donde me siento feliz y seguro.

1. ESCRIBE EL NOMBRE DE CADA ESTANCIA DE LA CASA.





2. UNE CADA OBJETO CON EL LUGAR DE LA CASA DONDE SE USA.

	•	•	BAÑO
	•	•	COCINA
	•	•	DORMITORIO
	•	•	SALÓN
	•	•	COMEDOR

3. MARCA CON UNA ✓ LO QUE DEBEMOS HACER EN CASA.



Hacer la cama.



Tirar la basura.



Dejar los juguetes tirados.



Regar las plantas.



Poner la mesa.



Ver la televisión mucho tiempo.



Barrer y recoger.



Hacer los deberes.

4. COMPLETA LAS ORACIONES.

- En la _____ cocino los alimentos.
- En el _____ veo la televisión y descanso.
- En el _____ me ducho y me lavo los dientes.
- En el _____ duermo y descanso.
- En el _____ comemos en familia.

5. ORDENA LAS SÍLABAS Y ESCRIBE EL NOMBRE DE CADA OBJETO.

FÁ	SO	NE RI VE	SA ME	DO LA RA	PA LÁM RA
_____	_____	_____	_____	_____	

6. OBSERVA LA IMAGEN Y RESPONDE.



- ¿Cuántas habitaciones hay? _____
- ¿Dónde está el baño? _____
- ¿Qué hay en el salón? _____
- ¿Dónde comemos en familia? _____
- ¿Qué habitación te gusta más? _____
¿Por qué? _____

7. RODEA LOS OBJETOS QUE HAY EN TU DORMITORIO.



8. DIBUJA TU RINCÓN FAVORITO DE TU CASA Y ESCRIBE POR QUÉ TE GUSTA.

Me gusta porque...

9. ESCRIBE 3 NORMAS PARA CUIDAR Y MANTENER NUESTRA CASA.

1. _____
2. _____
3. _____



¡Cuidemos nuestra casa con amor, para que siempre sea un lugar feliz para todos!

