



MANTELES DE REPASO

PARA INFANTIL

¡APRENDO, JUEGO Y ME DIVIERTO!



1. ESCRIBE LOS NÚMEROS.

1	2	3	4	5	6	7	8	9	10
---	---	---	---	---	---	---	---	---	----

2. CUENTA Y ESCRIBE CUÁNTOS HAY.

<input type="text"/>	<input type="text"/>	<input type="text"/>	<input type="text"/>	<input type="text"/>

3. COMPLETA LAS SERIES.

				<input type="text"/>	<input type="text"/>	<input type="text"/>	<input type="text"/>
				<input type="text"/>	<input type="text"/>	<input type="text"/>	<input type="text"/>
				<input type="text"/>	<input type="text"/>	<input type="text"/>	<input type="text"/>

4. UNE CADA FIGURA CON SU NOMBRE.

	•	<input type="text"/>
	•	<input type="text"/>
	•	<input type="text"/>
	•	<input type="text"/>

- TRIÁNGULO
- CUADRADO
- CÍRCULO
- RECTÁNGULO

5. COLOREA SEGÚN EL CÓDIGO.

1 = 2 = 3 = 4 = 5 =

6. TRAZA LAS LÍNEAS.

7. ¿CUÁL ES DIFERENTE?

8. EMOCIONES: ¿CÓMO TE SIENTES HOY?

<input type="text"/>	<input type="text"/>	<input type="text"/>	<input type="text"/>

COLOREA, PIENSA Y APRENDE CADA DÍA.



¡TÚ PUEDES!



SOLO REPASAMOS

LOS NÚMEROS



1. REPASA LOS NÚMEROS.




1 2 3 4 5 6 7 8 9 10

2. ESCRIBE LOS NÚMEROS QUE FALTAN.



1		3		5		7		9	
10		8		6		4		2	

3. CUENTA LOS ELEMENTOS Y ESCRIBE EL NÚMERO.



4. ORDENA LOS NÚMEROS DE MENOR A MAYOR.

4 1 7 3 9 2 6 8 5 10

--	--	--	--	--	--	--	--	--	--

5. REPASA Y ESCRIBE CADA NÚMERO.

1

1

2

2

3

3

4

4

5

5

6

6

7

7

8

8

9

9

10

10



¡Cada número es importante! Repásalo con alegría y sigue aprendiendo.



SOLO REPASAMOS LOS COLORES

1. REPASA Y COLOREA CADA MANCHA DEL COLOR INDICADO.

ROJO	AZUL	AMARILLO	VERDE	NARANJA	MORADO
					
					





















2. UNE CADA OBJETO CON SU COLOR.

	ROJO	•	•	
	AZUL	•	•	
	AMARILLO	•	•	
	VERDE	•	•	
	NARANJA	•	•	
	MORADO	•	•	

3. COLOREA CADA DIBUJO DEL COLOR QUE SE INDICA.

ROJO	AZUL	AMARILLO	VERDE	NARANJA	MORADO
					

4. COMPLETA LA SERIE DE COLORES.

5. ¿QUÉ COLOR ES? ESCRIBE EL NOMBRE.

					
<input type="text"/>	<input type="text"/>	<input type="text"/>	<input type="text"/>	<input type="text"/>	<input type="text"/>

6. COLOREA LA FRANJA DE ABAJO SEGÚN LOS COLORES.

ROJO	AZUL	AMARILLO	VERDE	NARANJA	MORADO
					
<input type="text"/>	<input type="text"/>	<input type="text"/>	<input type="text"/>	<input type="text"/>	<input type="text"/>

7. DIBUJA ALGO DE CADA COLOR.

<input type="text"/>	<input type="text"/>	<input type="text"/>	<input type="text"/>	<input type="text"/>	<input type="text"/>
ROJO	AZUL	AMARILLO	VERDE	NARANJA	MORADO



REPASAMOS HÁBITOS DE HIGIENE

¡Pequeños hábitos, grandes beneficios!



1. ¿QUÉ HÁBITO DE HIGIENE ES? UNE CADA IMAGEN CON SU ACCIÓN.



ME LAVO
LAS MANOS

ME DUCHO

ME PEINO

ME LAVO
LOS DIENTES


ME SUENO
LA NARIZ

2. ORDENA DEL 1 AL 5 PARA LAVARTE LAS MANOS.



1 es el primer paso y 5 el último. ★

3. COLOREA LOS PRODUCTOS QUE USAMOS PARA NUESTRA HIGIENE.



4. MARCA CON ✓ LOS HÁBITOS SALUDABLES Y CON X LOS QUE NO LO SON.



5. ¿CUÁNDO DEBEMOS LAVARNOS LAS MANOS?
MARCA CON ✓.

- Antes de comer
- Después de ir al baño
- Después de jugar en la calle
- Cuando tengo las manos sucias
- Cuando me despierto



6. RELACIONA CADA HÁBITO CON SU BENEFICIO.

Me lavo los dientes



Tengo los dientes sanos.

Me baño



Estoy limpio y huelo bien.

Me lavo las manos




Evito enfermarme.

Me peino



Mi cabello se ve bonito.

7. DIBUJA TU HÁBITO DE HIGIENE FAVORITO.



¡Cuidar de mí es quererme! Mis hábitos de higiene me hacen sano y feliz.





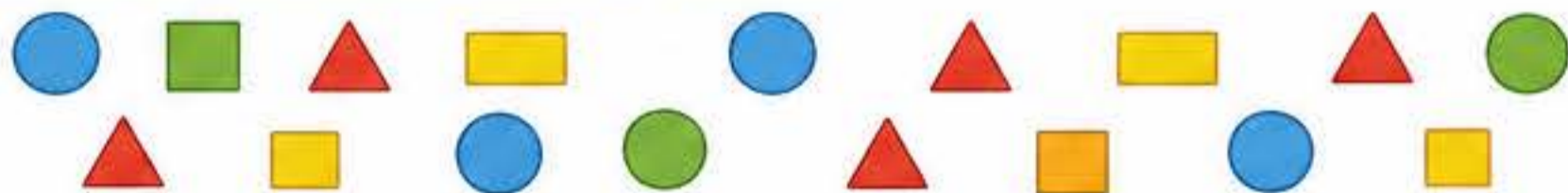
TRABAJAMOS CON TAR Y CLASIFICAR



¡Ordenamos y agrupamos para aprender mejor!



1. CLASIFICA LAS FIGURAS POR SU FORMA.



CÍRCULOS	CUADRADOS	TRIÁNGULOS	RECTÁNGULOS

2. CLASIFICA LOS OBJETOS SEGÚN EL LUGAR DONDE SE USAN.



OBJETOS DE LA COCINA

OBJETOS DE LA HABITACIÓN

3. CLASIFICA LOS ANIMALES SEGÚN DONDE VIVEN.



VIVEN EN LA TIERRA

VIVEN EN EL AGUA

VIVEN EN LA GRANJA

4. CLASIFICA LA ROPA SEGÚN LA ESTACIÓN DEL AÑO.



ROPA DE VERANO

ROPA DE INVIERNO

5. OBSERVA Y COMPLETA LA TABLA DE DOBLE ENTRADA.

ROJO				
AMARILLO				
NARANJA				
MORADO				

¿CUÁNTOS HAY DE CADA COLOR?

- ROJO → _____
- AMARILLO → _____
- NARANJA → _____
- MORADO → _____

6. ¿CUÁL NO PERTENECE? RODEA EL INTRUSO Y EXPLICA POR QUÉ.



¿Por qué? _____



¿Por qué? _____



¿Por qué? _____

7. DIBUJA Y CLASIFICA TÚ.

Dibuja 6 cosas que encuentres en tu casa y clasificalas como quieras (color, forma, tamaño, material, etc.).



¡Muy bien! Clasificar y ordenar nos ayuda a pensar mejor y a resolver problemas.

