

## PASADO

- Pretérito Perfecto
- Pretérito Imperfecto
- Pretérito Indefinido
- Pluscuamperfecto



Del pasado aprendemos, del presente vivimos, del futuro soñamos.



## PRESENTE

- Presente de Indicativo
- Presente Continuo
- Presente Perfecto
- Presente Perfecto Continuo



## FUTURO

- Futuro Simple
- Futuro Compuesto
- Futuro Perfecto
- Futuro Perfecto Compuesto



# TIEMPOS VERBALES en Español

Entender • Conjugar • Comunicar

## CONDICIONAL

- Condicional Simple
- Condicional Compuesto
- Condicional Perfecto
- Condicional Perfecto Compuesto

- ✓ Ideas claras
- ✓ Mapas visuales
- ✓ Ejemplos útiles
- ✓ ¡Tú puedes!

Los tiempos verbales te ayudan a darle forma a tus ideas!





# TIEMPO VERBAL: PRESENTE



El presente se usa para hablar de acciones que ocurren **ahora** o de manera **habitual**.

## ¿QUÉ ES?

El presente expresa acciones que suceden en **este momento**, que suceden **siempre**, o que son **verdaderas en general**.

## ¿PARA QUÉ LO USAMOS?



Acciones que ocurren ahora.  
Ej.: Estoy leyendo un libro.



Acciones habituales o rutinarias.  
Ej.: Voy al colegio todos los días.



Verdades generales o universales.  
Ej.: El sol sale por el este.



Estados, gustos, sentimientos y opiniones.  
Ej.: Me gusta el helado.



ahora



hoy



siempre



cada día



todos los días



generalmente

## ¿CÓMO SE CONJUGA?

PERSONA	-AR (cantar)	-ER (comer)	-IR (vivir)
Yo	canto	como	vivo
Tú	cantas	comes	vives
Él / Ella Usted	canta	come	vive
Nosotros / Nosotras	cantamos	comemos	vivimos
Vosotros / Vosotras	cantáis	coméis	vivís
Ellos / Ellas Ustedes	cantan	comen	viven

## EJEMPLOS



Yo **estudio** todos los días.



Tú **juegas** al fútbol los sábados.



Ella **lee** cuentos por la noche.



Nosotros **viamos** en vacaciones.



Vosotros **jugáis** videojuegos.



Ellos **trabajan** en equipo.

## ¡RECUERDA!

- ✓ El presente **no cambia** nunca su forma, no importa la situación.
- ✓ Es el tiempo verbal que **más usamos** en nuestra vida diaria.
- ✓ Los verbos regulares siguen **patrones**, ¡apréndelos y verás qué fácil es!



## TIEMPO VERBAL:

# PRETÉRITO PERFECTO SIMPLE

El pretérito perfecto simple se usa para hablar de acciones que ocurrieron y terminaron en el pasado.



### ¿QUÉ ES?

Expresa acciones que ocurrieron una vez en el pasado, que tuvieron un inicio y un final.

### ¿PARA QUÉ LO USAMOS?



Para contar hechos o eventos que ocurrieron en el pasado.  
Ej.: Ayer fui al cine.



Para narrar historias o anécdotas.  
Ej.: Ganamos el partido.



Para hablar de acciones que ocurrieron en vacaciones, viajes, fiestas, etc.  
Ej.: Visité a mis abuelos.



Para indicar acciones que ya terminaron en el pasado.  
Ej.: Estudié para el examen.

### PALABRAS QUE INDICAN PASADO

- ayer
- anoche
- el año pasado
- hace un momento
- la semana pasada
- el mes pasado

### ¿CÓMO SE CONJUGA?

PERSONA	-AR (cantar)	-ER (comer)	-IR (vivir)
Yo	canté	comí	viví
Tú	cantaste	comiste	viviste
Él / Ella Usted	cantó	comió	vivió
Nosotros / Nosotras	cantamos	comimos	vivimos
Vosotros / Vosotras	cantasteis	comisteis	vivisteis
Ellos / Ellas Ustedes	cantaron	comieron	vivieron

### EJEMPLOS CON VERBOS REGULARES

#### -AR (cantar)

Ayer canté en el concurso de la escuela.



#### -ER (comer)

El domingo comimos pizza en familia.



#### -IR (vivir)

El año pasado viví en otro país.



### EJEMPLOS



Ayer **jugué** al fútbol con mis amigos.



El sábado **celebramos** mi cumpleaños.



El verano pasado **viamos** a la playa.



María **leyó** un libro muy interesante.



Mis padres me **regalaron** una bicicleta.



El fin de semana **hicimos** muchas fotos.

### ¡RECUERDA!

- ✓ Las acciones del pretérito perfecto simple ya **terminaron** en el pasado.
- ✓ A menudo se usan palabras que indican tiempo pasado.
- ✓ Los verbos regulares tienen terminaciones fijas: **-é, -aste, -ó, -amos, -asteis, -aron.**



El pretérito perfecto simple cuenta lo que pasó... y ya terminó.





# TIEMPO VERBAL: PRETÉRITO PERFECTO SIMPLE (PASADO)



## ¿QUÉ ES?

Expresa acciones terminadas en un momento concreto del pasado.

Se usa con expresiones de tiempo como: **ayer**, **anteayer**, **el año pasado**, **la semana pasada**, **hace dos días**, etc.

## ¿PARA QUÉ LO USAMOS?



Para hablar de acciones que ocurrieron en un tiempo pasado específico.  
Ej.: **Ayer** fui al cine.



Para contar hechos o eventos terminados.  
Ej.: **Ganamos** el partido.



Para narrar experiencias o historias.  
Ej.: **Visité** París el verano pasado.



Para hablar de acciones que no se repiten.  
Ej.: **Recibí** un regalo muy especial.

El pretérito perfecto simple se usa para hablar de acciones que ocurrieron y terminaron en el pasado.

## ¿CÓMO SE CONJUGA?

PERSONA	-AR (cantar)	-ER (comer)	-IR (vivir)
Yo	<b>canté</b>	<b>comí</b>	<b>viví</b>
Tú	<b>cantaste</b>	<b>comiste</b>	<b>viviste</b>
Él / Ella / Usted	<b>cantó</b>	<b>comió</b>	<b>vivió</b>
Nosotros / Nosotras	<b>cantamos</b>	<b>comimos</b>	<b>vivimos</b>
Vosotros / Vosotras	<b>cantasteis</b>	<b>comisteis</b>	<b>vivisteis</b>
Ellos / Ellas / Ustedes	<b>cantaron</b>	<b>comieron</b>	<b>vivieron</b>

## EJEMPLOS



Ayer **gané** el partido.



El año pasado **viajamos** a Italia.



Mi hermana **cumplió** 10 años.



**Leí** un libro muy interesante.



**Recibimos** muchos regalos.



**Visitaron** la playa el verano pasado.

## ¡RECUERDA!

- ✓ La acción ya terminó en el pasado.
- ✓ No tiene relación con el presente.
- ✓ Usamos expresiones de tiempo que indican **pasado**.
- ✓ Es diferente del pretérito imperfecto: el simple cuenta hechos puntuales, el imperfecto describe o cuenta acciones habituales en el pasado.



## EXPRESIONES DE TIEMPO QUE ACOMPAÑAN AL PRETÉRITO PERFECTO SIMPLE



ayer



anteayer



hace dos días



la semana pasada



el mes pasado



el año pasado









una vez, entonces

# TIEMPO VERBAL: PRETÉRITO IMPERFECTO

El pretérito imperfecto se usa para hablar de acciones que ocurrían en el pasado y duraban en el tiempo, de hábitos, costumbres o descripciones.

## ¿CÓMO SE CONJUGA?

PERSONA	-AR (hablar)	-ER (comer)	-IR (vivir)
 Yo	hablaba	comía	vivía
 Tú	hablabas	comías	vivías
 Él / Ella / Usted	hablaba	comía	vivía
 Nosotros / Nosotras	hablábamos	comíamos	vivíamos
 Vosotros / Vosotras	hablabais	comíais	vivíais
 Ellos / Ellas / Ustedes	hablaban	comían	vivían

## ¿QUÉ ES?

Expresa acciones que sucedían de manera habitual o continua en el pasado, sin indicar cuándo empezaron ni cuándo terminaron.

También se usa para describir personas, lugares, cosas o situaciones del pasado.

## ¿PARA QUÉ LO USAMOS?



Para hablar de acciones habituales en el pasado.

Ej.: Iba al parque todos los días.



Para hablar de acciones que ocurrían en un momento determinado.

Ej.: Estudiaba cuando llegaste.



Para describir personas, objetos, lugares o situaciones.

Ej.: Era una casa muy grande.



Para hablar de estados de ánimo o sentimientos en el pasado.

Ej.: Estaba muy feliz.

## PALABRAS QUE SUELE ACOMPAÑAR AL PRETÉRITO IMPERFECTO



siempre



a menudo



cada día



por las noches



antes



mientras



antes de  
ayer



de vez  
en cuando



## EJEMPLOS



Cuando era niño, leía muchos cuentos.



Los fines de semana jugábamos al fútbol.



Antes, vivíamos en una casa pequeña.



Siempre hacía buen tiempo en verano.



Mi abuelo escuchaba música clásica.



De pequeña, me encantaba el chocolate.

## ¡RECUERDA!

- ✓ El pretérito imperfecto **no** indica cuándo ocurrió la acción.
- ✓ Las acciones eran habituales, repetidas, o estaban en desarrollo.
- ✓ A menudo se usa con expresiones de tiempo del pasado.



## EJEMPLO COMPLETO:

Cuando era pequeño, jugaba en el parque todas las tardes con mis amigos.





# TIEMPO VERBAL: FUTURO SIMPLE



El futuro simple se usa para hablar de acciones que **ocurrirán después**, aún no han pasado y que no dependen del momento en que se hable.

## ¿QUÉ ES?

Expresa acciones que **sucedarán en el futuro**. Se forma añadiendo las terminaciones del futuro simple al infinitivo del verbo.

## ¿PARA QUÉ LO USAMOS?



Para hablar de acciones que ocurrirán más adelante.  
Ej.: Mañana **iré** al médico.



Para hacer predicciones.  
Ej.: Creo que **lloverá** mañana.



Para hacer planes o promesas.  
Ej.: El próximo verano **viajaré** a la playa.



Para expresar decisiones improvisadas.  
Ej.: ¡Te **ayudaré** con lo que necesites!

## ¿CÓMO SE CONJUGA?

PERSONA	-AR (hablar)	-ER (comer)	-IR (vivir)
Yo	hablaré	comeré	viviré
Tú	hablarás	comerás	vivirás
Él / Ella / Usted	hablará	comerá	vivirá
Nosotros / Nosotras	hablaremos	comeremos	viviremos
Vosotros / Vosotras	hablaréis	comeréis	viviréis
Ellos / Ellas / Ustedes	hablarán	comerán	vivirán

## EJEMPLOS



Mañana **estudiaré** para el examen.



El domingo **jugaremos** un partido.



El próximo año **viajarás** a otro país.



Te **enviaré** un regalo por tu cumpleaños.



**Habrá** buen tiempo el fin de semana.



**Terminaré** de leer ese libro.

## ¡RECUERDA!

- ✓ El futuro simple indica una acción futura segura o probable.
- ✓ No cambia su forma según el momento en que hablemos.
- ✓ Suele ir acompañado de expresiones de tiempo futuro.



## EXPRESIONES DE TIEMPO QUE ACOMPAÑAN AL FUTURO SIMPLE



mañana



pasado mañana



más tarde



el próximo día / semana / mes / año



en el futuro



algún día



quizás



algún momento



## EJEMPLO COMPLETO:

El próximo verano **viajaré** a Italia con mi familia y **visitaremos** muchas ciudades increíbles.





¡Miramos hacia el futuro para imaginar todo lo que habremos logrado!

# TIEMPO VERBAL: FUTURO COMPUESTO

El futuro compuesto se usa para hablar de acciones que se **habrán completado** antes de un momento futuro. Se forma con el verbo "haber" en futuro + **participio**.



APRENDO Y PRACTICO

## ¿QUÉ ES?

Expresa acciones que estarán completadas en un momento futuro determinado.

Indica que algo habrá terminado antes de ese momento.

## ¿CÓMO SE CONJUGA?

PERSONA	HABER (futuro)	+	PARTICIOPIO	EJEMPLO
Yo	habré	+	-ado / -ido	Habré estudiado para el examen.
Tú	habrás	+	-ado / -ido	Habrás terminado tu trabajo.
Él / Ella / Usted	habrá	+	-ado / -ido	Habrá recibido la carta.
Nosotros / Nosotras	habremos	+	-ado / -ido	Habremos viajado a Europa.
Vosotros / Vosotras	habréis	+	-ado / -ido	Habréis comido antes de la película.
Ellos / Ellas / Ustedes	habrán	+	-ado / -ido	Habrán llegado muy temprano.



**Participio:** Se usa la forma del participio pasado del verbo.  
**Regulares:** -ado (hablar → hablado) / -ido (comer → comido)  
**Irregulares:** ver → visto, hacer → hecho, romper → roto, etc.

## EJEMPLOS



Para el próximo año, **habré terminado** la universidad.



Cuando lleguen mis padres, yo ya **habré cocinado**.



**Habré ganado** la medalla si entreno bien.



Para mañana, **habré leído** todo el libro.



Para el verano, **habremos visitado** muchos lugares.



Cuando cumplas 18, te **habré preparado** una fiesta sorpresa.

## ¿PARA QUÉ LO USAMOS?



Para hablar de acciones que **habrán terminado** antes de una fecha.

Ej.: Para junio, **habré terminado** el curso.



Para acciones que **habrán ocurrido** antes de otro evento futuro.

Ej.: Cuando llegues, ya **habré cenado**.



Para hablar de logros o experiencias que **habrás conseguido**.

Ej.: Para los 30 años, **habré viajado** por muchos países.



Para hacer suposiciones sobre el futuro basadas en lo que creemos.

Ej.: Ya **habrán llegado** a casa.



Para expresar promesas o intenciones que **habremos cumplido**.

Ej.: Te **habré preparado** una sorpresa.

## ¡RECUERDA!

- ✓ Se forma con "haber" en futuro + participio.
- ✓ Indica que la acción estará terminada antes de otro momento futuro.
- ✓ No tiene formas negativas ni interrogativas propias; se usa "no" antes de "habré", "habrás", etc., o "¿habrás...?"



## EXPRESIONES QUE SUELEN ACOMPAÑAR AL FUTURO COMPUESTO



para (el próximo) mes / año



para entonces



para ese momento



cuando... (ocurra algo)



antes de...



para cuando...



para el futuro



en unos meses / años

## EJEMPLO COMPLETO:

- ★ Para el próximo verano, **habré terminado** mis estudios, **habré encontrado** trabajo y **habré ahorrado** suficiente dinero. ¡Serán unas vacaciones increíbles!





Miramos hacia el futuro para hablar de acciones que habrán terminado antes de un momento futuro.

# TIEMPO VERBAL: FUTURO PERFECTO



El futuro perfecto se usa para hablar de acciones que habrán sido completadas antes de un momento futuro determinado.  
Se forma con el verbo "haber" en futuro + participio.

## ¿QUÉ ES?

Expresa acciones que estarán completadas antes de un momento futuro.  
Se usa para hablar de anticipaciones, deducciones o planes con referencia a un tiempo posterior.

## ¿CÓMO SE CONJUGA?

PERSONA	HABER (futuro)	+	PARTICIOPIO	EJEMPLO
Yo	habré	+	-ado / -ido	Yo <b>habré terminado</b> mi trabajo.
Tú	habrás	+	-ado / -ido	Tú <b>habrás estudiado</b> inglés.
Él / Ella / Usted	habrá	+	-ado / -ido	Él <b>habrá recibido</b> la noticia.
Nosotros / Nosotras	habremos	+	-ado / -ido	Nosotros <b>habremos terminado</b> a tiempo.
Vosotros / Vosotras	habréis	+	-ado / -ido	Vosotros <b>habréis llegado</b> temprano.
Ellos / Ellas / Ustedes	habrán	+	-ado / -ido	Ellos <b>habrán completado</b> el curso.

## EJEMPLOS

- Para el próximo año, **habré terminado** la universidad.
- Cuando llegemos al hotel, ya **habrán limpiado** nuestra habitación.
- Para entonces, **habré leído** tres libros.
- Te **habré comprado** un regalo para tu cumpleaños.
- El equipo **habrá ganado** el torneo para junio.
- Habrán tomado** muchas fotos cuando regresemos del viaje.

## ¿PARA QUÉ LO USAMOS?

- Para hablar de acciones que habrán terminado antes de una fecha o momento futuro.  
Ej.: Para el lunes, **habré terminado** mi proyecto.
- Para acciones que habrán ocurrido antes de otro evento futuro.  
Ej.: Cuando llegues, ya **habré cenado**.
- Para planes o viajes que habrán concluido antes de otra actividad.  
Ej.: Para julio, **habré viajado** por varios países.
- Para logros o metas que se habrán alcanzado antes de un plazo.  
Ej.: Para fin de año, **habremos cumplido** nuestro objetivo.
- Para hacer suposiciones sobre el futuro basadas en indicios actuales.  
Ej.: Estará cansado, **habrá trabajado** todo el día.

## ¡RECUERDA!

- ✓ Se forma con "haber" en futuro + participio.
- ✓ Indica que la acción estará completada antes de otro momento futuro.
- ✓ Se usa frecuentemente con expresiones de tiempo futuro: para + fecha, para cuando, antes de, cuando + presente/futuro, etc.
- ✓ Equivale a: "habrá + participio".

**Participio:** forma del verbo que indica acción terminada.  
**Regulares:** -ado (hablar → hablado) / -ido (comer → comido)  
**Irregulares:** ver → visto, hacer → hecho, escribir → escrito, etc.

## EXPRESIONES DE TIEMPO QUE LO ACOMPAÑAN

- para el próximo lunes / año
- para entonces
- antes de
- cuando
- para cuando
- al final de
- en ese momento

## EJEMPLO COMPLETO:

★ Para el próximo verano, **habremos terminado** todos nuestros cursos y **habremos ahorrado** suficiente dinero. Para entonces, **habremos organizado** un gran viaje por Europa. ¡Será una experiencia inolvidable!





Para el futuro,  
habrá pasado tiempo  
haciendo algo.  
¡Hablamos de  
acciones que  
habrán estado  
sucediendo!

## TIEMPO VERBAL:

# FUTURO PERFECTO COMPUESTO

El futuro perfecto compuesto se usa para hablar de acciones que se habrán estado llevando a cabo durante un período de tiempo antes de un momento futuro determinado.  
Se forma con el verbo "haber" en futuro perfecto + gerundio.



### ¿QUÉ ES?

Expresa acciones que se habrán estado realizando de manera continua hasta antes de un momento futuro.  
Se usa para indicar duración y continuidad en el pasado con referencia al futuro.

### ¿PARA QUÉ LO USAMOS?



Para hablar de acciones que habrán estado ocurriendo durante un periodo de tiempo antes de un momento futuro.  
Ej.: Para el próximo año, **habré estado estudiando** mucho.



Para indicar cuánto tiempo durará una acción antes de otro evento futuro.  
Ej.: Cuando llegues, **habré estado esperándote** dos horas.



Para describir experiencias acumuladas hasta un momento futuro.  
Ej.: Para entonces, **habré estado viajando** por el mundo durante cinco años.



Para señalar esfuerzo o dedicación continua hasta alcanzar una meta futura.  
Ej.: Cuando me gradúe, **habré estado entrenando** durante diez años.

### ¿CÓMO SE CONJUGA?

PERSONA	HABER (futuro perfecto)	+	GERUNDIO (acción en progreso)	EJEMPLO
Yo	habré	+	-ando	Yo habré estado estudiando.
Tú	habrás	+	-ando	Tú habrás estado trabajando.
Él / Ella / Usted	habrá	+	-ando	Él habrá estado esperando.
Nosotros / Nosotras	habremos	+	-ando	Nosotros habremos estado preparando.
Vosotros / Vosotras	habréis	+	-ando	Vosotros habréis estado jugando.
Ellos / Ellas / Ustedes	habrán	+	-ando	Ellos habrán estado aprendiendo.



Gerundio: forma no personal del verbo que termina en -ando.  
Ej.: estudiar → estudiando / trabajar → trabajando / vivir → viviendo  
Algunos verbos cambian ligeramente: estar → estando, ir → yendo, etc.

### EJEMPLOS



Para el año que viene, **habré estado viviendo** en esta ciudad durante tres años.



Cuando llegues al aeropuerto, **habré estado esperándote** más de una hora.



Para entonces, **habré estado leyendo** ese libro durante semanas.



Cuando terminen la temporada, **habremos estado entrenando** muy duro.



Para las vacaciones, **habré estado ahorrando** dinero durante mucho tiempo.



Para mi cumpleaños, **habré estado preparando** la fiesta durante un mes.

### ¡RECUERDA!

- ✓ Se forma con "habré" + participio de "estar" (estado) + gerundio.
- ✓ Indica duración y continuidad de una acción.
- ✓ El gerundio no cambia.
- ✓ Equivale a: "habrá estado + gerundio".



### EXPRESIONES QUE SUELEN ACOMPAÑAR AL FUTURO PERFECTO COMPUESTO



para entonces



para el próximo mes / año



antes de esa fecha



cuando...



en ese momento



al llegar ese día



para cuando

### EJEMPLO COMPLETO:

Para el próximo verano, **habré estado trabajando** en este proyecto durante más de un año. Para entonces, **habremos estado ahorrando** dinero y **habremos organizado** todo el viaje. ¡Será una aventura increíble!





# TIEMPO VERBAL:

# PRETÉRITO PERFECTO COMPUESTO



El pretérito perfecto compuesto se usa para hablar de acciones que ocurrieron en el pasado, pero que tienen relación con el presente o que todavía tienen efecto ahora.

## ¿QUÉ ES?

Expresa acciones pasadas que están conectadas con el presente. Se forma con el verbo **haber** en presente + **participio** del verbo principal.

## ¿PARA QUÉ LO USAMOS?

- Para hablar de experiencias de vida. Ej.: He viajado a Italia.
- Para acciones que tienen resultado en el presente. Ej.: He aprobado el examen.
- Para acciones que empezaron en el pasado y continúan en el presente. Ej.: He estudiado inglés desde niño.
- Para acciones recientes. Ej.: He terminado la tarea.
- Para acciones aún no terminadas. Ej.: No he visto esa película.

## ¿CÓMO SE CONJUGA?

PERSONA	HABER (presente)	+	PARTICIPIO (cantAR)	EJEMPLO
Yo	he	+	cantado	He cantado una canción.
Tú	has	+	cantado	Has cantado muy bien.
Él / Ella / Usted	ha	+	cantado	Ha cantado con alegría.
Nosotros / Nosotras	hemos	+	cantado	Hemos cantado todos juntos.
Vosotros / Vosotras	habéis	+	cantado	Habéis cantado muy bonito.
Ellos / Ellas / Ustedes	han	+	cantado	Han cantado en el festival.

## EJEMPLOS

- He viajado a Madrid este verano.
- Ella ha leído tres libros este mes.
- Hemos jugado un partido increíble.
- Han preparado una tarta deliciosa.
- No hemos escuchado esa canción.
- ¿Has terminado las fotos del viaje?

## ¡RECUERDA!

- ✓ Se forma con el verbo **haber** en presente (he, has, ha, hemos, habéis, han).
- ✓ El verbo principal va en participio.
- ✓ Se usa con expresiones de tiempo que se relacionan con el presente.
- ✓ Es muy común en el lenguaje hablado.



## EXPRESIONES DE TIEMPO QUE ACOMPAÑAN AL PRETÉRITO PERFECTO COMPUESTO

hoy	esta semana	este mes	últimamente	recientemente	ya	todavía	hasta ahora	alguna vez
-----	-------------	----------	-------------	---------------	----	---------	-------------	------------

## PARTICIPIOS IRREGULARES COMUNES

- hacer → hecho
- decir → dicho
- ver → visto
- abrir → abierto
- poner → puesto
- escribir → escrito
- romper → roto
- morir → muerto





## ¿QUÉ ES?

Expresa acciones que **podrían** ocurrir dependiendo de una condición o circunstancia.

Se forma añadiendo las terminaciones del condicional simple al infinitivo del verbo.

## ¿PARA QUÉ LO USAMOS?

Para hablar de situaciones hipotéticas o posibles en el presente o futuro.  
Ej.: Si tuviera tiempo, viajaría.

Para hacer peticiones o sugerencias educadas.  
Ej.: ¿Me ayudarías con esto?

Para dar consejos o recomendaciones.  
Ej.: Deberías descansar más.

Para expresar deseos o aspiraciones.  
Ej.: Ojalá pudiera conocerte.

## TIEMPO VERBAL:

# CONDICIONAL SIMPLE

El condicional simple se usa para hablar de acciones que **dependerían** de una condición, para hacer **peticiones educadas**, dar **consejos** o expresar **deseos**.

## ¿CÓMO SE CONJUGA?

PERSONA	-AR (hablar)	-ER (comer)	-IR (vivir)
Yo	hablar <b>ía</b>	comer <b>ía</b>	vivir <b>ía</b>
Tú	hablar <b>ías</b>	comer <b>ías</b>	vivir <b>ías</b>
Él / Ella / Usted	hablar <b>ía</b>	comer <b>ía</b>	vivir <b>ía</b>
Nosotros / Nosotras	hablar <b>íamos</b>	comer <b>íamos</b>	vivir <b>íamos</b>
Vosotros / Vosotras	hablar <b>íais</b>	comer <b>íais</b>	vivir <b>íais</b>
Ellos / Ellas / Ustedes	hablar <b>ían</b>	comer <b>ían</b>	vivir <b>ían</b>



## EJEMPLOS

- Te **compraría** ese regalo si **tuviera** dinero.
- Viajaríamos** por el mundo si **podiéramos**.
- Me **gustaría** que **vinieras** a mi fiesta.
- ¿**Podrías** ayudarme, por favor?
- Si **lloviera**, nos **quedaríamos** en casa.
- Estudiarías** mejor si te organizaras.

## ¡RECUERDA!

- ✓ El condicional simple expresa posibilidad, deseo, cortesía o hipótesis.
- ✓ No indica que la acción sea real o segura.
- ✓ Suele usarse con expresiones como: **si...**, **quizás**, **tal vez**, **sería bueno que...**
- ✓ En las preguntas, el condicional muestra educación y respeto.

## EXPRESIONES QUE SUELEN ACOMPAÑAR AL CONDICIONAL SIMPLE



si pudiera...



quizás...



tal vez...



me gustaría que...



sería bueno que...



en caso de que...



suponiendo que...



a lo mejor...



### EJEMPLO COMPLETO:

Si estudiara todos los días, **obtendría** mejores resultados.

¡Me **encantaría** viajar a Japón algún día!





¡Imaginemos posibilidades en el futuro! El condicional compuesto expresa acciones que podrían haberse realizado.

# TIEMPO VERBAL: CONDICIONAL COMPUESTO



## ¿QUÉ ES?

Expresa acciones pasadas hipotéticas que dependen de una condición, o que indican posibilidad, cortesía, consejo o arrepentimiento. Se refiere a un momento del pasado desde la perspectiva del presente.

## ¿PARA QUÉ LO USAMOS?

Para hablar de situaciones que no ocurrieron, pero podrían haber ocurrido en el pasado.

Ej.: Si hubiera estudiado, habría aprobado el examen.



Para expresar cortesía.

Ej.: ¿Me habría prestado su libro?



Para dar consejos en el pasado.

Ej.: Habrías hecho mejor en pedir ayuda.



Para expresar arrepentimiento.

Ej.: No habría dicho eso si hubiera sabido la verdad.



Para suposiciones sobre el pasado.

Ej.: Habría llegado tarde, por eso no estaba.

El condicional compuesto se usa para hablar de acciones que se **habrían realizado** bajo ciertas condiciones en el pasado, o que **podrían haberse realizado** en otras circunstancias. Se forma con el verbo "haber" en condicional + participio.

## ¿CÓMO SE CONJUGA?

PERSONA	HABER (condicional)	+	PARTICIPIO	EJEMPLO
Yo	habría	+	-ado / -ido	Yo <b>habría</b> viajado a España.
Tú	habrías	+	-ado / -ido	Tú <b>habrías</b> terminado tus tareas.
Él / Ella / Usted	habría	+	-ado / -ido	Él <b>habría</b> recibido el premio.
Nosotros / Nosotras	habríamos	+	-ado / -ido	Nosotros <b>habríamos</b> salido antes.
Vosotros / Vosotras	habrías	+	-ado / -ido	Vosotros <b>habrías</b> hecho lo correcto.
Ellos / Ellas / Ustedes	habrían	+	-ado / -ido	Ellos <b>habrían</b> ido de vacaciones.



Participio: igual que en los tiempos compuestos anteriores.

Regulares: -ado (hablar → hablado) / -ido (comer → comido)

Irregulares: ver → visto, hacer → hecho, abrir → abierto, etc.

## EJEMPLOS



Si **hubiera** tenido dinero, **habría** viajado por el mundo.



**Habrían** ganado el partido si **hubieran** entrenado más.



**Habría** leído ese libro si me lo **hubieran** recomendado.



Te **habría** felicitado ayer si me **hubiera** acordado.



**Habríamos** tomado muchas fotos si **hubiera** habido mejor luz.

## ¡RECUERDA!

- Se forma con "haber" en condicional (habría, habrías, habría, etc.) + participio.
- Expresa una acción pasada hipotética o poco probable.
- Siempre depende de otra condición en pasado.
- Suele ir acompañada de expresiones como: si..., si no..., de haber..., habría..., etc.



## EXPRESIONES QUE SUELEN ACOMPAÑAR AL CONDICIONAL COMPUESTO



si hubiera...  
(si no hubiera...)



de haber...



si...  
entonces...



habría...  
pero no...



podría haber...  
a lo mejor...



en otras  
circunstancias...



es posible que...  
quizás...

## EJEMPLO COMPLETO:

Si **hubiera** estudiado más, **habría** aprobado todos los exámenes. **De haber** tenido tiempo, **habría** ido a la fiesta. **Habríamos** sido campeones si no **hubiéramos** cometido tantos errores.



# TIEMPO VERBAL: IMPERATIVO

El imperativo se usa para dar órdenes, hacer peticiones, dar consejos o instrucciones.



¡Dilo con acción!  
El imperativo nos ayuda a comunicarnos mejor.



APRENDO Y PRACTICO

## ¿QUÉ ES?

Expresa órdenes, peticiones, ruegos, instrucciones o consejos. Puede ser **positivo** (haz algo) o **negativo** (no hagas algo).

## ¿PARA QUÉ LO USAMOS?

- Para dar órdenes o instrucciones. Ej.: **Cierra** la puerta.
- Para hacer peticiones o ruegos. Ej.: Por favor, **ayúdame**.
- Para dar consejos o recomendaciones. Ej.: **Estudia** todos los días.
- Para prohibir o evitar algo. Ej.: **No corras** en el pasillo.
- Para animar o invitar. Ej.: **¡Ven** a jugar con nosotros!

## ¿CÓMO SE CONJUGA?

PERSONA	AFIRMATIVO (da órdenes / consejos)	NEGATIVO (prohíbe / evita)
Tú (1ª persona)	<b>canta</b> ¡Canta con alegría!	<b>no cantes</b> No cantes tan fuerte.
Usted (usted)	<b>cante</b> ¡Cante, por favor!	<b>no cante</b> No cante en clase.
Nosotros / -as (1ª persona plural)	<b>cantemos</b> ¡Cantemos juntos!	<b>no cantemos</b> No cantemos tan alto.
Vosotros / -as (2ª persona plural)	<b>cantad</b> ¡Cantad conmigo!	<b>no cantéis</b> No corráis en el pasillo.
Ustedes (ustedes)	<b>canten</b> ¡Canten esta canción!	<b>no canten</b> No canten sin permiso.

## EJEMPLOS

- Cierra** la puerta, por favor.
- Lee** el libro con atención.
- No tires** basura al suelo.
- No hables** mientras el profesor explica.
- Cuida** las plantas, por favor.
- ¡Disfruta** tu día al máximo!
- Haz** tu tarea todos los días.

## ¡RECUERDA!

- ✓ El imperativo no tiene forma para "yo".
- ✓ Siempre termina en infinitivo (en -ar, -er, -ir) o cambia su forma según la persona.
- ✓ Usa "no" antes del verbo en las formas negativas.
- ✓ Puede ir acompañado de palabras como: por favor, por favorcito, por favor, ¡vamos!, etc.



## PALABRAS QUE ACOMPAÑAN AL IMPERATIVO

- por favor
- gracias
- ¡vamos!
- ahora
- por favorcito
- ¡ánimo!
- de acuerdo
- muy bien
- atención

## EJEMPLO COMPLETO

- ★ ¡Vamos, equipo! **Escuchen** atentamente, participen con respeto y hagan su mejor esfuerzo. **No se rindan**, ustedes pueden lograrlo.





Antes de que sucediera algo en el pasado, ya **había pasado** otra cosa. ¡Es el pasado del pasado!

# TIEMPO VERBAL: PRETÉRITO PLUSCUAMPERFECTO

El pretérito pluscuamperfecto se usa para hablar de acciones que se **habían** ocurrido antes de otra acción pasada. Se forma con el verbo "haber" en pretérito imperfecto (había, habías, había, habíamos, habíais, habían) + participio.



## ¿QUÉ ES?

Expresa acciones que ocurrieron y se completaron antes de otra acción pasada en el tiempo.

Se usa para indicar anterioridad en el pasado.

## ¿PARA QUÉ LO USAMOS?



Para indicar que algo ocurrió antes de otra acción pasada.

Ej.: Ya **había salido** cuando llegaste.



Para contar historias o relatar hechos en orden.

Ej.: **Habían terminado** la cena antes de que empezara la película.



Para explicar causas o antecedentes.

Ej.: No me reconoció porque ya **había cambiado** mucho.



Para expresar situaciones o condiciones que ya no existen.

Ej.: **Habría sido** fácil si lo hubiera estudiado antes.

## ¿CÓMO SE CONJUGA?

PERSONA	HABER (pretérito imperfecto)	+	PARTICIPIO (verbo en participio)	EJEMPLO
Yo	había	+	-ado / -ido	Yo <b>había</b> estudiado antes del examen.
Tú	habías	+	-ado / -ido	Tú <b>habías</b> terminado la tarea.
Él / Ella / Usted	había	+	-ado / -ido	Él <b>había</b> recibido la carta.
Nosotros / Nosotras	habíamos	+	-ado / -ido	Nosotros <b>habíamos</b> llegado temprano.
Vosotros / Vosotras	habíais	+	-ado / -ido	Vosotros <b>habíais</b> visto esa película.
Ellos / Ellas / Ustedes	habían	+	-ado / -ido	Ellos <b>habían</b> comido antes de salir.



**Participio:** parte del verbo que indica acción terminada.

Regulares: -ado (hablar → hablado) / -ido (comer → comido)

Irregulares: ver → visto, hacer → hecho, abrir → abierto, etc.

## EJEMPLOS



Cuando llegué, la película ya **había empezado**.



Te dieron el regalo que yo ya **había elegido**.



**Había leído** el libro antes de que lo recomendaras.



Ellos ya **habían viajado** a Japón el año pasado.



El equipo ya **había ganado** cuando jugasteis el partido.



Ya **habíamos sacado** muchas fotos antes de que se hiciera de noche.

## ¡RECUERDA!

- ✓ Indica que algo pasó antes que otra acción pasada.
- ✓ Se forma con "haber" en pretérito imperfecto + participio.
- ✓ Muy común en narraciones e historias.
- ✓ Equivale a: "había + participio".



## PALABRAS Y EXPRESIONES QUE ACOMPAÑAN AL PLUSCUAMPERFECTO



antes



ya



para entonces



cuando



antes de



después de



una vez que

## EJEMPLO COMPLETO:

Cuando llegamos a la estación, el tren ya **había salido**. Por eso, tuvimos que esperar el siguiente. Ellos **habían comprado** los billetes con anticipación, así que no tuvieron problemas.

