


ESCRITURA CREATIVA

Por campos semánticos





¿Para que sirven?

ESCRITURA CREATIVA


Observa los siguientes dibujos de cosas de la escuela y escribe una oración que los describa.



Three horizontal lines for writing a sentence.



Three horizontal lines for writing a sentence.



Three horizontal lines for writing a sentence.



Three horizontal lines for writing a sentence.



Two horizontal lines for writing a sentence.

WWW.IMAGESEDUCATIVAS.COM





¿Para que sirven?

ESCRITURA CREATIVA

Observa los siguientes dibujos de flores y escribe una oración que los describa.



Blank writing lines for describing the purple flower.



Blank writing lines for describing the pink rose.



Blank writing lines for describing the white daisy flower.




Blank writing lines for describing the yellow sunflower.



Blank writing lines for describing the pink tulip flower.





¿Para que sirven?

ESCRITURA CREATIVA

Observa los siguientes dibujos de cosas de primavera y escribe una oración que los describa.



Blank writing area with three horizontal lines.



Blank writing area with three horizontal lines.



Blank writing area with three horizontal lines.



Blank writing area with three horizontal lines.



Blank writing area with three horizontal lines.





¿Para que sirven?

ESCRITURA CREATIVA

Observa los siguientes dibujos de cosas de primavera y escribe una oración que los describa.



Blank writing lines for describing the flower pot.



Blank writing lines for describing the butterfly.



Blank writing lines for describing the birdhouse.



Blank writing lines for describing the watering can.



Blank writing lines for describing the rain boot.






¿Para que sirven?

ESCRITURA CREATIVA

Observa los siguientes dibujos de cosas de primavera y escribe una oración que los describa.



Blank writing lines for describing the sun.



Blank writing lines for describing the flower.



Blank writing lines for describing the butterfly.



Blank writing lines for describing the watering can.



Blank writing lines for describing the bird.



¿Para que sirven?

ESCRITURA CREATIVA

Observa los siguientes objetos escolares y escribe una oración que los describa.



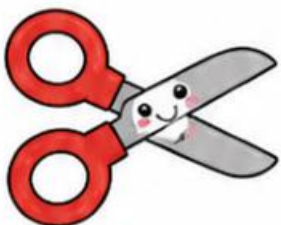
Blank writing area with three horizontal blue lines.




Blank writing area with three horizontal blue lines.



Blank writing area with three horizontal blue lines.



Blank writing area with three horizontal blue lines.



Blank writing area with one horizontal blue line.

WWW.IMAGENES EDUCATIVAS.COM






¿Para que sirven?

ESCRITURA CREATIVA


Observa los siguientes animales de granja y escribe una oración que los describa.



Blank writing lines for describing the cow.



Blank writing lines for describing the pig.



Blank writing lines for describing the chicken.



Blank writing lines for describing the sheep.



Blank writing lines for describing the horse.





¿Para que sirven?

ESCRITURA CREATIVA

Observa los siguientes medios de transporte y escribe una oración que los describa.



Blank writing area with three horizontal lines for describing the car.



Blank writing area with three horizontal lines for describing the airplane.



Blank writing area with three horizontal lines for describing the train.



Blank writing area with three horizontal lines for describing the boat.



Blank writing area with three horizontal lines for describing the bicycle.





¿Para que sirven?

ESCRITURA CREATIVA

Observa los siguientes verduras y escribe una oración que los describa.



Blank writing lines for describing the carrot.



Blank writing lines for describing the broccoli.



Blank writing lines for describing the tomato.



Blank writing lines for describing the lettuce.

