

Nombre: \_\_\_\_\_

Fecha: \_\_\_\_\_

Curso: \_\_\_\_\_

# LECTOESCRITURA

## La trabada bl

bl

bl de bloque



1 Repasa la trabada **bl**.

bl bl bl bl bl bl bl

2 Escribe la trabada **bl**.

bl

3 Lee y repasa las sílabas.

bla

ble

bli

blo

blu

bla

ble

bli

blo

blu

4 Lee las palabras y únelas con su dibujo.



blanco




licuadora



manta



globo



tabla

5 Lee la oración y cópiala.



El globo es azul y blanco.

6 Dibuja algo que empiece con la trabada **bl** y escribe su nombre.

\_\_\_\_\_

\_\_\_\_\_

\_\_\_\_\_

Nombre: \_\_\_\_\_

Fecha: \_\_\_\_\_

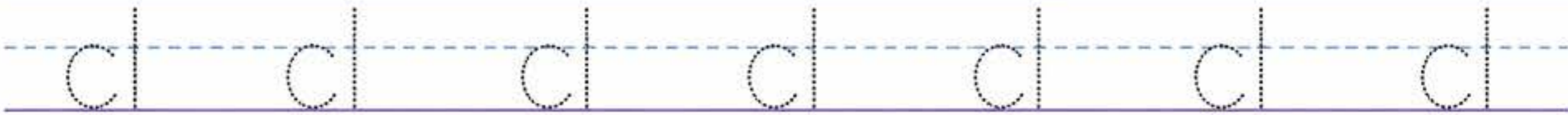
Curso: \_\_\_\_\_

# LECTOESCRITURA

## La trabada cl



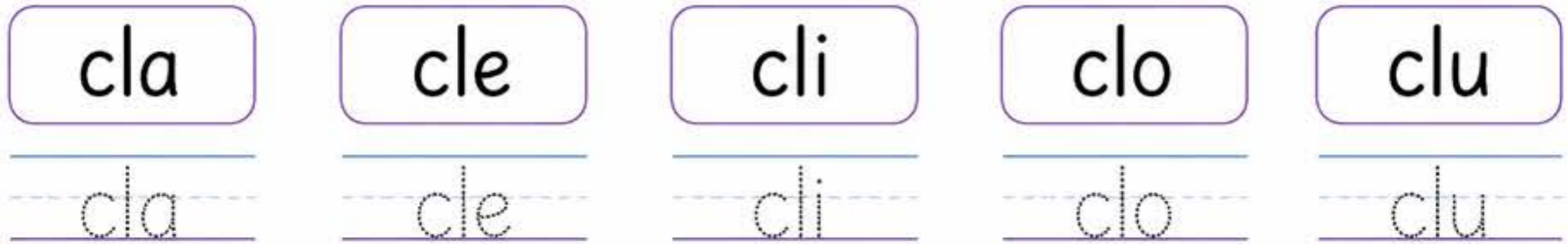
1 Repasa la trabada cl.




2 Escribe la trabada cl.



3 Lee y repasa las sílabas.



4 Lee las palabras y únelas con su dibujo.



5 Lee la oración y cópiala.

El clave es azul y blanco.

6 Dibuja algo que empiece con la trabada cl y escribe su nombre.

# LECTOESCRITURA

## La trabada fl

fl

fl de flor



1 Repasa la trabada fl.

fl fl fl fl fl fl fl

2 Escribe la trabada fl.

fl | | | | |

3 Lee y repasa las sílabas.

fla

fle

fli

flo

flu

fla

fle

fli

flo

flu

4 Lee las palabras y únelas con su dibujo.



flamenco



flauta



flasco



flandera



flusa

5 Lee la oración y cópiala.



La flor es hermosa y huele muy bien.

6 Dibuja algo que empiece con la trabada fl y escribe su nombre.

\_\_\_\_\_

\_\_\_\_\_

\_\_\_\_\_

Nombre: \_\_\_\_\_

Fecha: \_\_\_\_\_

Curso: \_\_\_\_\_

# LECTOESCRITURA

## La trabada gl

gl

gl de globo



1 Repasa la trabada gl.

gl gl gl gl gl gl gl

2 Escribe la trabada gl.

gl

3 Lee y repasa las sílabas.

gla

gle

gli

glo

glu

gla

gle

gli

glo

glu

4 Lee las palabras y únelas con su dibujo.



globo



iglú



glue



globo



glicerina

5 Lee la oración y cópiala.



El globo es amarillo y vuela muy alto.

6 Dibuja algo que empiece con la trabada gl y escribe su nombre.

\_\_\_\_\_

\_\_\_\_\_

\_\_\_\_\_

Nombre: \_\_\_\_\_

Fecha: \_\_\_\_\_

Curso: \_\_\_\_\_

# LECTOESCRITURA

## La trabada pl



pl

pl de plato

1 Repasa la trabada pl.

pl pl pl pl pl pl pl

2 Escribe la trabada pl.

pl

3 Lee y repasa las sílabas.

pla

ple

pli

plo

plu

pla

ple

pli

plo

plu

4 Lee las palabras y únelas con su dibujo.



plato



playa



planta



jugar con  
plastos



plan

5 Lee la oración y cópiala.



El plato azul está sobre la mesa.

6 Dibuja algo que empiece con la trabada pl y escribe su nombre.

\_\_\_\_\_

\_\_\_\_\_

Nombre: \_\_\_\_\_

Fecha: \_\_\_\_\_

Curso: \_\_\_\_\_

# LECTOESCRITURA

## La trabada **tl**

**tl**

**tl** de toalla



1 Repasa la trabada **tl**.

tl tl tl tl tl tl tl

2 Escribe la trabada **tl**.

tl

3 Lee y repasa las sílabas.

toa

tle

tli

tlo

tlu

toa

tle

tli

tlo

tlu

4 Lee las palabras y únelas con su dibujo.



toalla



ciudad  
alta



atlante



mesa  
alta



tortuga  
lenta

5 Lee la oración y cópiala.



La toalla está sobre la mesa alta.

6 Dibuja algo que empiece con la trabada **tl** y escribe su nombre.

\_\_\_\_\_

\_\_\_\_\_