

2024-2025

Cuadernillo de

INVIERNO

FASE 2



Mundo de caramelo



Lenguajes, saberes y pensamiento científico,
ética, naturaleza y sociedades, de lo humano y lo comunitario.



2024-2025

Cuadernillo de

INVIERNO

FASE 2



Mundo de caramelo


Lenguajes, saberes y pensamiento científico,
ética, naturaleza y sociedades, de lo humano y lo comunitario.



Nombre: _____

LABERINTO NUMERICO 1-10

COLOREA LOS ADORNOS DEL 1 AL 10





Nombre: _____

CUENTA Y COLOREA

CUENTA CUANTOS OBJETOS HAY Y COLOREA EL NUMERO CORRECTO



3 4 1




3 2 1




5 6 7



5 4 2




4 5 6




9 10 2



7 8 6



9 8 7




3 1 2



Nombre: _____

COLOREA EL NÚMERO

COLOREA POR NÚMERO



ROSA



AMARILLO



NEGRO

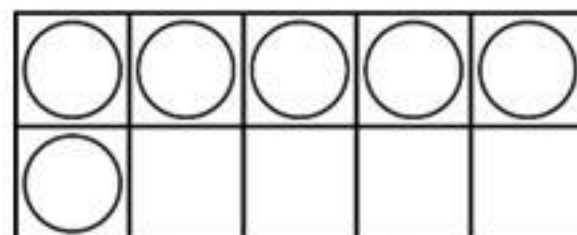


ROJO



VERDE

Mundo de caramelo



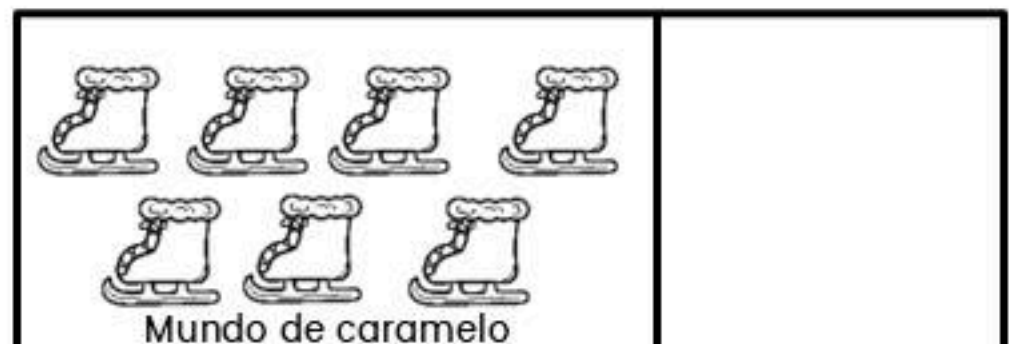
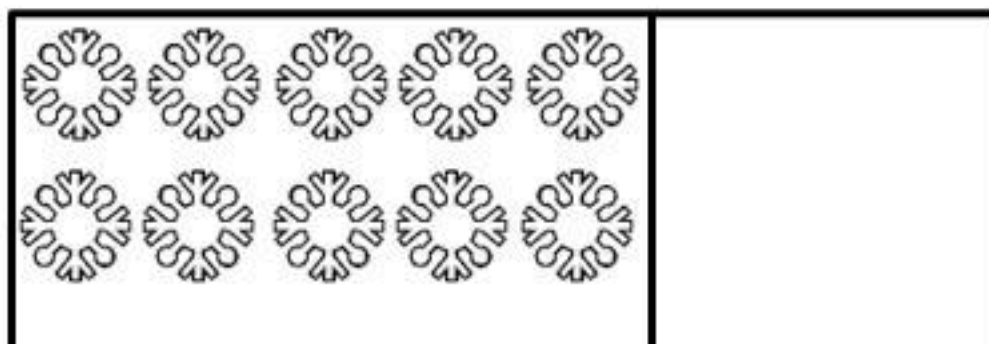
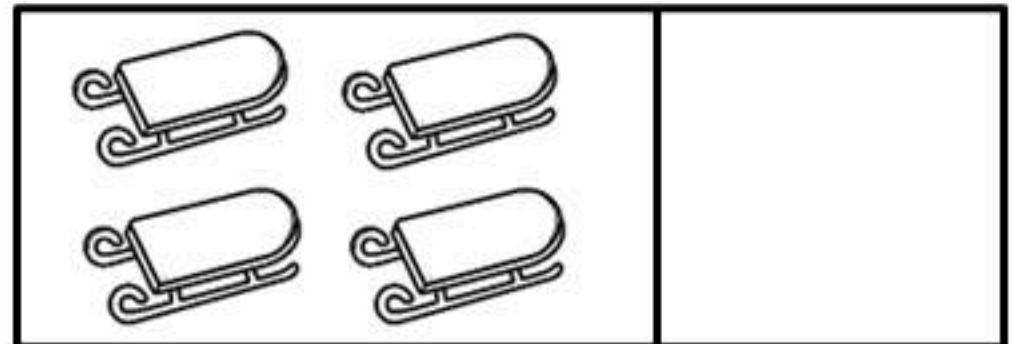

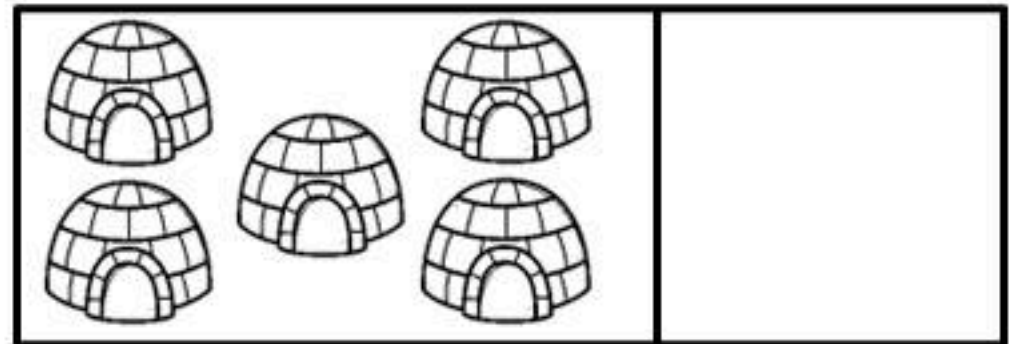



CREMITA



Nombre: _____

DECORACIONES NAVIDEÑAS

cuenta los adornos, recorta y pega el número adecuado



5

8

2


3

7

4

10

6



Nombre: _____

EMPAREJAMIENTO

CUENTA LAS BOTAS. USA LA RECTA NUMERICA PARA
CONTAR UNA MÁS, LUEGO CORTA Y PEGA EL NUMERO

1	2	3	4	5
6	7	8	9	10

Mundo de caramelo

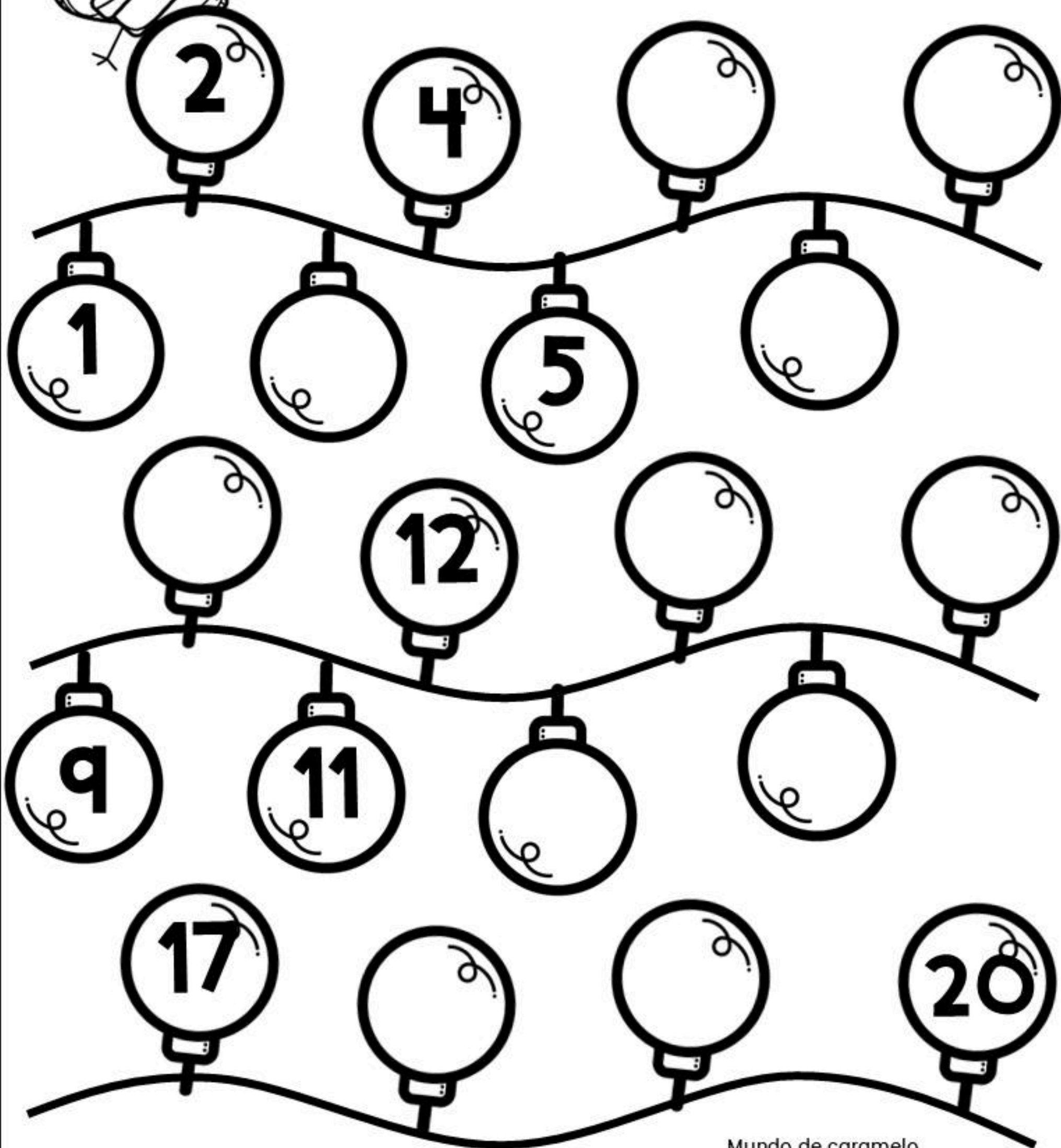
				
				




Nombre: _____

SERIE DE LUCES

completa la serie numérica del 1-20.





Nombre: _____

ORDENAR POR 5

CORTA Y PEGA LAS IMÁGENES PARA MOSTRAR SI SON MENOS O MAS QUE 5

menos de 5

PEGA
AQUÍ

PEGA
AQUÍ

PEGA
AQUÍ

PEGA
AQUÍ

PEGA
AQUÍ

mas de 5

PEGA
AQUÍ


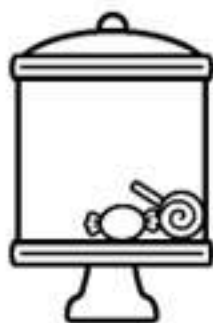
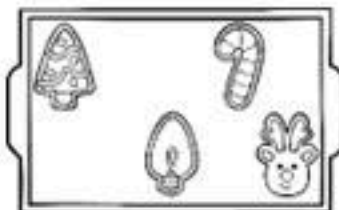
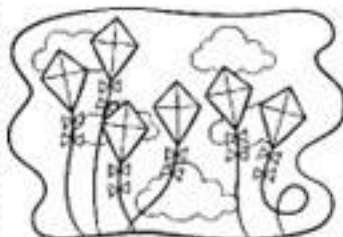
PEGA
AQUÍ

PEGA
AQUÍ

PEGA
AQUÍ

PEGA
AQUÍ

Mundo de caramelo
















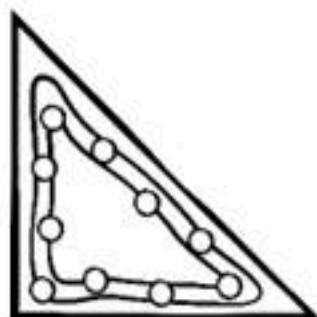



Nombre: _____

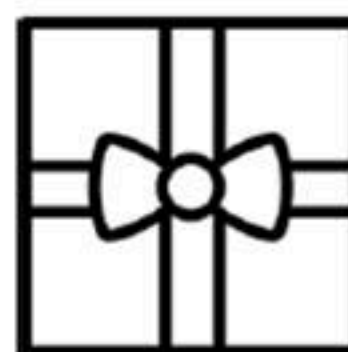
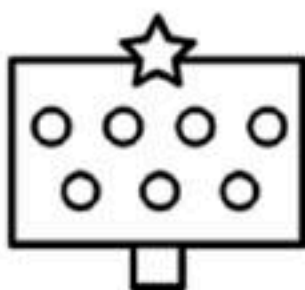
FORMAS NAVIDEÑAS

colorea las formas usando el código de colores

cuadrado	 azul 	círculo	 rosa 
triángulo	 verde 	pentágono	 morado 
rectángulo	 rojo 	hexágono	 amarillo 



Mundo de caramelo





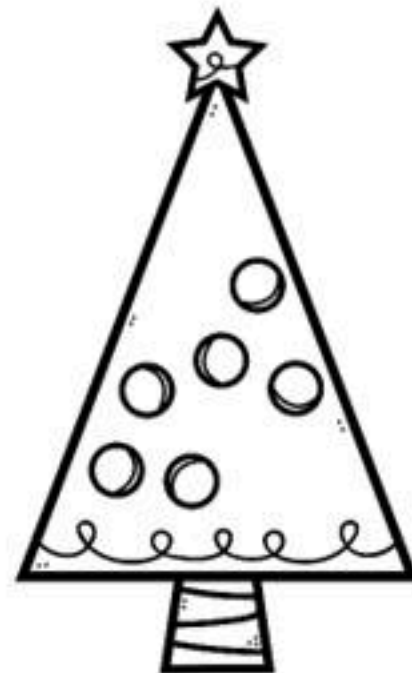
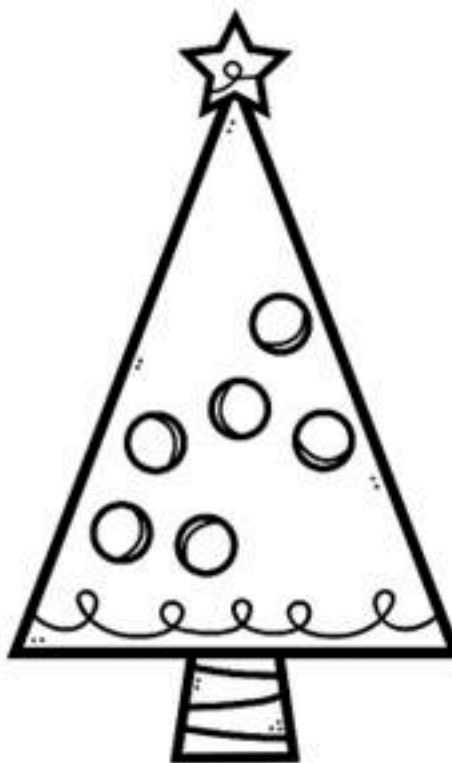
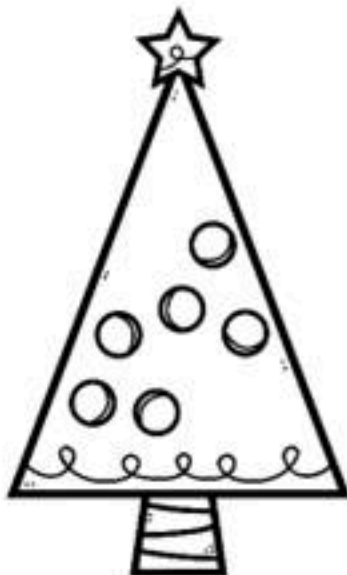
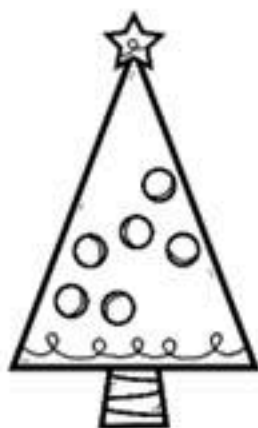
Nombre: _____

ORDENA POR TAMAÑO

ordena del más alto al más bajo los PINOS de navidad

--	--	--	--

Mundo de caramelo

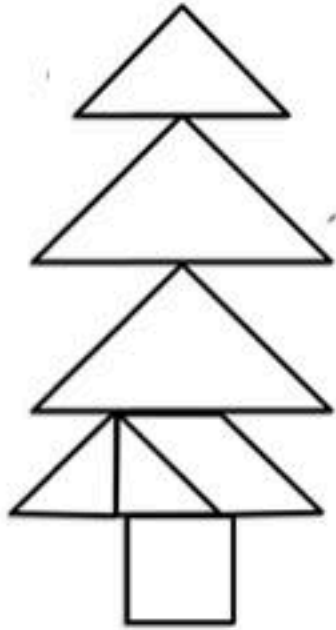




Nombre: _____

REPRODUCE EL MODELO

Recorta el tangram y reproduce la figura





Nombre: _____

TRAZOS DEL INVIERNO

Traza las líneas para que coincidan con cada imagen de las palabras del vocabulario



Nombre: _____

¿QUIÉN ES EL PERSONAJE?

pinta el santa claus con acuarelas y pinta ¿cómo es? ¿dónde vive? ¿qué hace?, repasa su nombre con lápiz

¿Dónde vive?

¿Cómo es?


¿Qué hace?

Santa

Nombre: _____

ANIMALES DE INVIERNO

Identifica, ilumina y pega en el paisaje únicamente animales del invierno




Mundo de caramelo



Nombre: _____

VITRAL NAVIDEÑO

COLOREA de acuerdo al color que se indica



a  café

i  rosa

u  amarillo

o  crema

e  rojo



Nombre: _____

NARRACION DE HISTORIAS

ESCUCHA CON ATENCION LA LECTURA Y ELIGE LAS RESPUESTAS CORRECTAS

Mi árbol de navidad es grande y verde, tienen luces de colores y esferas muy bonitas. Vamos a poner regalos debajo de él. Me encanta mi árbol de navidad



¿Qué tienen el pino?



esferas



bota



dulce

¿Qué ponen debajo del pino?



chocolate




bastones




regalos


¿de qué color es el pino?



rosa



verde



azul

Nombre: _____

NARRACIÓN DE HISTORIAS

ordena la secuencia de eventos según lo marca la narración

Soy Juan, les platicare sobre lo que hago antes de poder salir a jugar con la nieve. Primero me pongo las botas. a continuación, me pongo el abrigo, después me pongo el sombrero y los guantes. Por último, estoy listo para jugar en la nieve.



1

2

3

4

Mundo de caramelo






Nombre: _____

ANIMALES DE INVIERNO

Identifica, ilumina y pega en el paisaje únicamente animales del invierno



Mundo de caramelo





Nombre: _____

SIGUE LAS INSTRUCCIONES

Lee y completa las siguientes instrucciones



Mundo de caramelos

colorea

colorea los
pinos de
verde

dibuja

dos niños
patinando

dibuja

un muñeco
de nieve

colorea

El cielo de
azul






Nombre: _____

LEE, ENCUENTRA Y COLOREA

lea una palabra en el cuadro de la parte superior de la página. Encuentra y colorear el malvavisco con la imagen correspondiente. continúa con cada palabra

pino copo reno muñeco sudadera
moño bota bastón esfera estrella





Nombre: _____

VOCABULARIO DE INVIERNO

Escribe la vocal que hace falta en cada palabra



g _ rr _



gl _




str _ ll _



sfr _



t _ z _



d _ lc _



c _ r _ n _



b _ t _



r _ g _ l _



Nombre: _____

RIMAS DE NAVIDAD

Escucha, identifica, recorta y pega en donde corresponda la rima



galleta



esfera



reno



estrella



santa



regalo

Mundo de caramelo




palo



tarjeta



llanta



botella



trueno



pulsera