


mini lecturas para día del amor y la amistad

www.imageneseducativas.com



MATERIAL GRATUITO



muchas
gracias

gracias por ser parte de
 imageneseducativas.com



Lee y responde

By acrbio

“El bote de los corazones”

Una niña llamada Lucía quería celebrar el Día del Amor y la Amistad. Decidió preparar un bote especial lleno de corazones de papel. En cada corazón escribió un mensaje bonito para su familia. Cuando terminó, se sintió feliz al compartir palabras llenas de cariño



1. ¿Cómo se llamaba la niña del texto?
2. ¿Qué quería celebrar Lucía?
3. ¿Qué guardó Lucía dentro del bote?
4. ¿Cómo se sintió Lucía al terminar su regalo?



www.imageneseducativas.com

Responde las preguntas

1. _____
2. _____
3. _____
4. _____



Lee y responde

By acrbio

“El bote del amor”

Una niña llamada Noa quería celebrar el Día del Amor y la Amistad, así que decidió preparar con mucha ilusión un bote del amor lleno de corazones de papel, y en cada corazón escribió un mensaje bonito para su familia y sus amigos, palabras de cariño, ayuda y agradecimiento que guardó con cuidado y que la hicieron sentirse muy feliz al compartirlas.



1. ¿Cómo se llamaba la niña del texto?
2. ¿Qué quería celebrar Noa?
3. ¿Qué preparó Lucía para su familia y amigos?
4. ¿Cómo se sintió Lucía al compartir los mensajes?



www.imageneseducativas.com

Responde las preguntas

1. _____
2. _____
3. _____
4. _____




Lee y responde

By acrbio

“El arcoíris del amor”

Un arcoíris apareció el Día del Amor y la Amistad después de la lluvia, unía dos nubes blancas en el cielo, estaba lleno de colores brillantes y corazones, y al verlo todos se sentían felices, tranquilos y con ganas de compartir momentos bonitos.



1. Cuándo apareció el arcoíris?
2. ¿Qué unía el arcoíris?
3. ¿Qué tenía el arcoíris?
4. ¿Cómo se sentían todos?



www.imageneseducativas.com

Responde las preguntas

1. _____
2. _____
3. _____
4. _____



Lee y responde

By acrbio

“El avión del cariño”

Un niño llamado Pablo quería celebrar el Día del Amor y la Amistad. Hizo un avión de papel con corazones dibujados. Lo lanzó para compartir amistad con todos. Se sintió contento al repartir sonrisas.



1. ¿Cómo se llamaba el niño del texto?
2. ¿Qué quería celebrar Pablo?
3. ¿Qué hizo Pablo con papel?
4. ¿Cómo se sintió al compartir amistad??



www.imageneseducativas.com

Responde las preguntas

1. _____
2. _____
3. _____
4. _____



Lee y responde

By acrbio

“XOXO de amistad”

Una niña llamada Marta quería celebrar el Día del Amor y la Amistad y escribió XOXO con colores brillantes, ya que esas letras significaban besos y abrazos, y Marta se sintió feliz al regalarlas.

XOXO

1. ¿Cómo se llamaba la niña?
2. ¿Qué quería celebrar Marta?
3. ¿Qué escribió con colores?
4. ¿Cómo se sintió al regalarlas?



www.imageneseducativas.com

Responde las preguntas

1. _____
2. _____
3. _____
4. _____




Lee y responde

By acrbio

“El beso alegre”

Un beso rojo apareció el Día del Amor y la Amistad y tenía un poder muy especial, ya que daba alegría a quien tocaba y hacía que todos se sintieran queridos.



1. ¿Qué apareció en el texto?
2. ¿Cuándo apareció el beso?
3. ¿Qué poder tenía?
4. ¿Cómo se sentían las personas?



www.imageneseducativas.com

Responde las preguntas

1. _____
2. _____
3. _____
4. _____



Lee y responde

By acrbio

“El mensaje del corazón”

Un corazón quiso celebrar el Día del Amor y la Amistad y salió dentro de un mensaje bonito que llevaba palabras de cariño, haciendo que todos sonrieran al leerlo.



1. ¿Qué quería celebrar el corazón?
2. ¿Dónde estaba el corazón?
3. ¿Qué llevaba el mensaje?
4. ¿Qué pasó al leerlo?



www.imageneseducativas.com

Responde las preguntas

1. _____
2. _____
3. _____
4. _____




Lee y responde


By acrbio

“El corazón grande”

Un corazón grande celebraba el Día del Amor y la Amistad y latía fuerte de emoción porque le gustaba mucho compartir cariño con todos, ayudaba a sus amigos cuando lo necesitaban y, gracias a su buen corazón, conseguía hacer nuevos amigos cada día.



1. ¿Qué celebraba el corazón?
2. ¿Cómo latía el corazón?
3. ¿Qué le gustaba hacer?
4. ¿Qué conseguía al compartir?



www.imageneseducativas.com

Responde las preguntas

1. _____
2. _____
3. _____
4. _____



Lee y responde


By acrbio

“La carta con corazones”

Una carta quiso celebrar el Día del Amor y la Amistad y dentro guardaba dos corazones muy especiales, llevaba un mensaje lleno de cariño y amistad, y cuando alguien la abría se llenaba de alegría porque se sentía querido y recordado.



1. ¿Qué quería celebrar la carta?
2. ¿Qué guardaba dentro?
3. ¿Cómo era el mensaje?
4. ¿Qué pasó al abrirla?



www.imageneseducativas.com

Responde las preguntas

1. _____
2. _____
3. _____
4. _____



Lee y responde

By acrbio

“El bote de los corazones”

Una niña llamada Lucía quería celebrar el Día del Amor y la Amistad. Decidió preparar un bote especial lleno de corazones de papel. En cada corazón escribió un mensaje bonito para su familia. Cuando terminó, se sintió feliz al compartir palabras llenas de cariño

1. ¿Cómo se llamaba la niña del texto?
2. ¿Qué quería celebrar Lucía?
3. ¿Qué guardó Lucía dentro del bote?
4. ¿Cómo se sintió Lucía al terminar su regalo?



www.imageneseducativas.com

Responde las preguntas

1. _____
2. _____
3. _____
4. _____

Créditos y normas de uso.

Agradezco la confianza e interés en estas actividades que fueron creadas con mucho cariño y dedicación. Espero sinceramente que estos materiales les ayuden y que impacten en el aprendizaje de los alumnos y alumnas jugando, creando e innovando.

By Acrbio

Todos los derechos reservados por Imágenes Educativas by Acrbio. Queda prohibido distribuir, reproducir o vender este material por cualquier medio ya sea electrónicamente o de manera impresa, así como reclamarlo como propio e intentar modificar o quitar avisos de copyright, logos o marcas de agua ya que se encuentra protegido por los derechos de autor. El incumplimiento es una violación a la Ley de los Derechos de Autor y tendrá consecuencias legales. © copyright WWW.IMAGENESEEDUCATIVAS.COM

Suscríbete en

<https://www.imageneseducativas.com/>

Créditos

