

Quinto grado

Cuadernillo de actividades



Semana 1: del 26 al 30 de agosto

Nombre del alumno(a): _____

Escuela: _____

Grado: _____ Grupo: _____

Ciclo escolar 2024-2025



Anexo 1: Me presento

Escribe y dibuja lo que se pide en cada uno de los recuadros.



Nombre: _____



Todo

Imágenes

Noticias

Videos

Mi fecha de cumpleaños es:

Las personas que integran mi familia son:

Mi fruta favorita es:

El color que más me gusta es:

El deporte que más me gusta es:

Mi momento más divertido de mis vacaciones fue:

Anexo 2: Fuentes de consulta

¿Cómo buscarlo en YouTube?

Observa el siguiente video y contesta con lo que se te pide:

<https://www.youtube.com/watch?v=wPjvFZ41kQg>



Profa Kempis Fuentes de consulta

Las fuentes de consulta son aquellos _____ que permite a los usuarios acceder a determinada información o _____ sobre un tema específico



De acuerdo a su originalidad

Aportan información original y _____

Por ejemplo:

Son recopilaciones o _____

Por ejemplo:

Son el resultado de la _____ de los datos primarios


Por ejemplo:

¿Cómo seleccionar las fuentes de consulta?

- 1.- Relevancia en la información
- 2.- Analizar el _____
- 3.- Reputación de la fuente
- 4.- La actualización de los _____
- 5.- _____ de la fuente



Escribe los nombres de las fuentes



Anexo 3: ¿Dónde puedo encontrar la información?

Encierra la respuesta correcta, indicando la fuente de consulta en la que pueden encontrar la información que se requiere.


1. Gabriel quiere saber más acerca de las ranas ¿Cuál es la fuente de consulta que debe leer?



2. Hatice quiere conocer si México obtuvo medallas en los juegos olímpicos ¿Qué debe leer?



3. Santiago quiere saber cuáles son las plantas autótrofas ¿Qué debe leer?



Anexo 4: La biblioteca

¿Cómo buscarlo en YouTube?



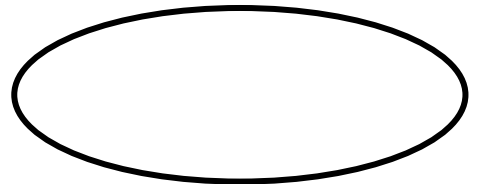
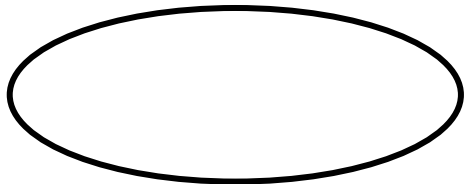
Profa. Kempis La biblioteca



Observa el siguiente video

<https://www.youtube.com/watch?v=HZvNQyT-KCc&t=317s>

Menciona los 2 tipos de biblioteca



➤ Escribe 5 reglas de la biblioteca que se mencionaron en el video:

1

3

5


2

4

En la
biblioteca
encontramos:

Anexo 5: Mi ficha de lectura

Dibuja en el árbol las portadas de los libros que observaste.



Elige un libro de la biblioteca escolar, dibuja la portada del libro y escribe de qué trataba el libro.

	<hr/> <hr/> <hr/> <hr/> <hr/> <hr/> <hr/> <hr/>
--	---

Anexo 6: La enciclopedia

Observa el siguiente video

<https://www.youtube.com/watch?v=mVBg0eAE7dM&t=42s>

¿Cómo buscarlo en YouTube?

Profa Kempis las enciclopedias



Se le conoce al término "enciclopedia" como aquel grupo de _____ escritas (es decir, _____) en los cuales se encuentran _____ sobre el conocimiento humano.	¿Para qué sirven las enciclopedias? _____ _____ _____ _____ _____
---	--

Escribe como están organizados los textos enciclopédicos

1. _____
2. _____
3. _____
4. _____
5. _____
6. _____
7. _____
8. _____

¿Cuáles son las partes de la enciclopedia? _____ _____ _____ _____ _____	¿Cómo están organizados los tomos de las enciclopedias? _____ _____ _____ _____ _____
---	--

¿De qué palabras griegas proviene la palabra enciclopedia?

¿Qué significa?

Las oraciones tópicas son oraciones que contienen la idea _____ del párrafo y dan la _____ de lo que hablará el _____	Las oraciones de apoyo son las oraciones que _____ o _____ y continúan con la información de las oraciones _____
---	--

Anexo 7: Oraciones compuestas

Observa el siguiente video

<https://www.youtube.com/watch?v=MrAYpjCNvAg>

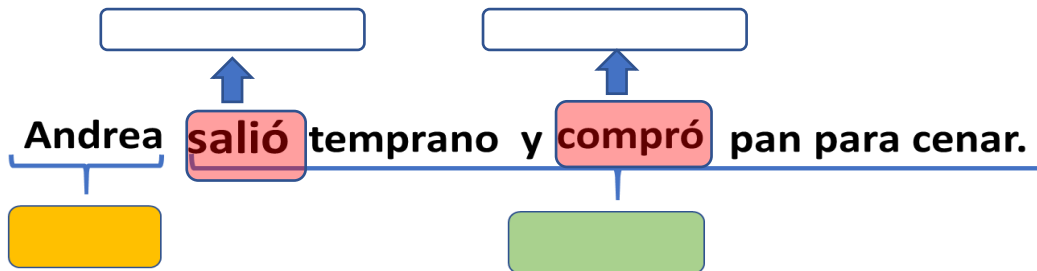


¿Cómo buscarlo en YouTube?



Profa Kempis oraciones compuestas

1. La _____ es el conjunto de _____ ordenadas de manera que tengan _____ completo.
2. Escribe las partes que conforman la oración compuesta:



3. Escribe las características de cada una de las oraciones compuestas

Oraciones Yuxtapuestas

Oraciones Coordinadas

Oraciones Subordinadas

4. Colorea de verde los recuadros donde mencionen las palabras o signos que se utilizan para unir oraciones yuxtapuestas, de color rojo las que unen oraciones coordinadas y de azul las de oraciones subordinadas:

Sin embargo

per

si

;

ni

y

:

como

que

Es decir

:

O sea

.

5. Escribe el tipo de oración al que pertenece:

- ❖ Pedro ríe, Ana llora _____
- ❖ Me dijo que hoy no vendría _____
- ❖ Se levantó y se fue a trabajar _____
- ❖ El niño movía los brazos como si fuera un pájaro _____
- ❖ No leí el libro ni hice la tarea _____
- ❖ El niño lloró por mucho tiempo; estaba cansado _____
- ❖ Pepe es muy divertido cuando quiere _____

Anexo 8: clasificando oraciones compuestas

Recorta las palomitas de maíz y pégalas en el bote que corresponde

Pedro corre y
María estudia

Rafael
come; Rita
habla

El perico es
amarillo, el
perro es negro

Llegó mi
tío, que es
doctor

Recitó un poema
Mariana, que es
una alumna de
sexto

Prefieres
comer pizza
o hamburguesas

Luis se rió
cuando recordé
lo que le pasó
ayer

El sol brilla;
las aves
cantan

Ella canta como
cuando fue a la
fiesta de Javier

**Oraciones
yuxtapuestas**

**Oraciones
coordinadas**



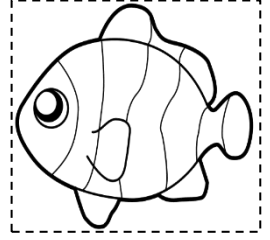



**Oraciones
subordinadas**




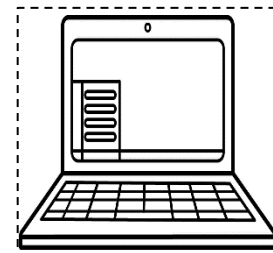
Anexo 9: ¿Cuáles son los seres vivos?

Recorta las imágenes y pega en los frascos clasificándolos en seres vivos y seres no vivos.

Seres vivos



Seres no
vivos



Anexo 10: hongos y bacterias

Observa el siguiente video

<https://www.youtube.com/watch?v=C5iWr4j0kP0&t=128s>

¿Cómo buscarlo en YouTube?

Profa Kempis hongos y bacterias



¿Qué
significa la
palabra
fungi?

Los

pertenecen
al reino

La _____ y
alimentación de los
hongos es _____,
es decir, no puede
generar su propio
_____ como
las _____

Los hongos
se
reproducen
mediante

Saprófito

Son los hongos que
se nutren de la
_____ de la
materia _____
animal o _____.

Parásitos

Los hongos viven
_____ o _____
otros _____ y
se nutren
directamente de
_____.

mutualista

Son organismos
_____.
Son los que
interactúan y _____
con otros _____
vivos y ambos se
_____.

bacterias

El reino mónera o _____ esta
constituido por organismos
_____, esto es, seres _____
carentes de _____ definido y con
tamaños comprendidos entre
_____.

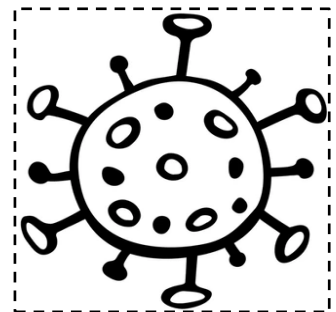
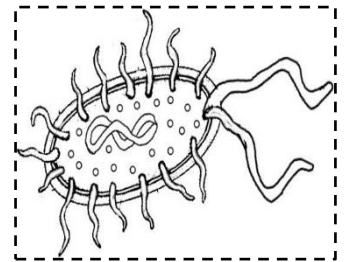
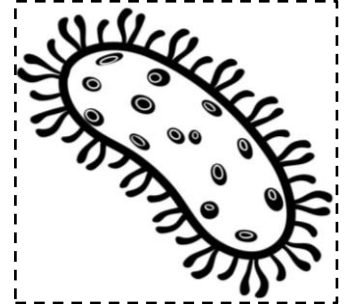
Las bacterias
que necesitan oxígeno se
denominan _____.
Las bacterias que tienen problema
para vivir o _____ en presencia de
oxígeno se denominan _____.

Escribe las partes de la bacteria



Anexo 11: hongos y bacterias

Recorta las imágenes y pégalas clasificándolas en hongos y bacterias

Hongos



bacterias



Anexo 12: Recursos que los organismos necesitan para vivir

¿Cómo buscarlo en YouTube?

Profa. Kempis Recursos que necesitan para vivir

Observa el siguiente video y después responde las preguntas:

<https://www.youtube.com/watch?v=uHbYnbNipW0>



1. Escribe cada uno de los tipos de organismos que existen:

2. Escribe y dibuja 4 recursos naturales que necesitan los seres vivos:


S _____

R _____ S _____

3. Escribe y dibuja los recursos que necesita cada uno de los organismos para poder vivir:

Recurso:
A _____


Recurso:
P _____

Organismo:
_____ 

Recurso:

Recurso:
S _____

Recurso:

Organismo:
_____ 

Recurso:

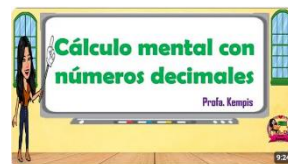
Anexo 13: cálculo mental con decimales

¿Cómo buscarlo en YouTube?

Observa el siguiente video

<https://www.youtube.com/watch?v=iT5yAnIKvG4>

Profa Kempis cálculo mental con números decimales



Resuelve las sumas y restas de números decimales con cálculo mental.

$$22.5 + 12.4 =$$

$$18.6 - 9.7 =$$

$$77.5 + 2.5 =$$

$$94.6 - 18.7 =$$

Anexo 14: jugamos basta numérico con decimales

Un integrante del equipo dirá los números naturales o decimales en su mente, los demás integrantes del equipo dirán basta cuando quieran que deje de contar, anotarán el número que mencionó su compañero(a), para en silencio sumar o restar lo que se indica, el primero que termine dirá basta, al final verificarán la respuesta correcta, si es correcta vale un punto, si es incorrecto vale cero, al final cuenta el total de punto y anotarlos en la tabla.

[illegible]

¡Siguenos en las redes para más material!

En las siguientes páginas de Facebook y YouTube encuentras todo el material de forma gratuita



<https://www.facebook.com/Profa-Kempis-105813251593792>



<https://www.youtube.com/channel/UC4mKdEYyM-zZZmkjRsaYENw>

En la página de Facebook Profa Kempis encontrarás cada semana las **planeaciones y cuadernillos de actividades (anexos)** para que puedas descargarlos de forma **gratuita**

<https://www.facebook.com/Profa-Kempis-105813251593792>



Q Profa Kempis

