





Diagnóstico 3^o *Preescolar*

Alumno (a): _____



1


Colorea el dibujo, según seas niño o niña



Miss Preschool

2

Escribe tu nombre adentro del recuadro


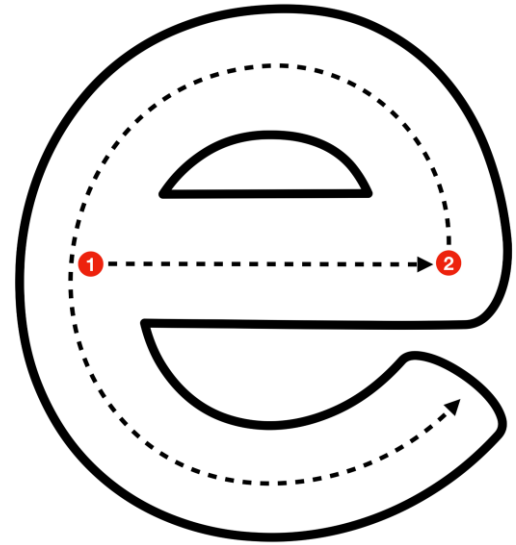
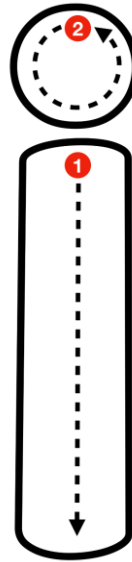
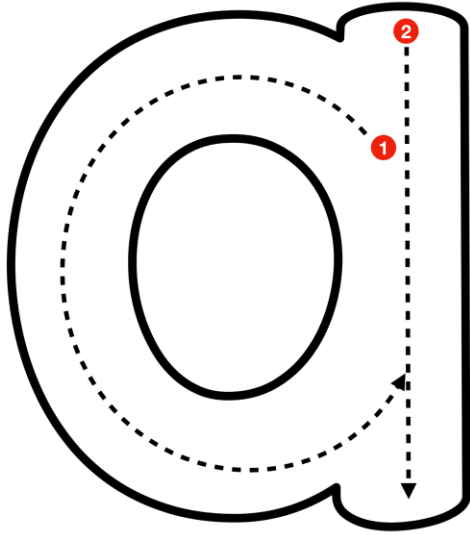


A large, empty rectangular box with rounded corners, intended for the child to write their name.




3

Repasa con colores las vocales y une con una línea con el objeto que corresponde



4


Dibuja dentro del frasco objetos que empiecen con la letra **A**



Miss Preschool

5


Dibuja dentro del frasco objetos que empiecen con la letra O



Miss Preschool

6


Dibuja dentro del frasco objetos que empiecen con la letra U



Miss Preschool

7


Dibuja dentro del frasco objetos que empiecen con la letra I



Miss Preschool

8

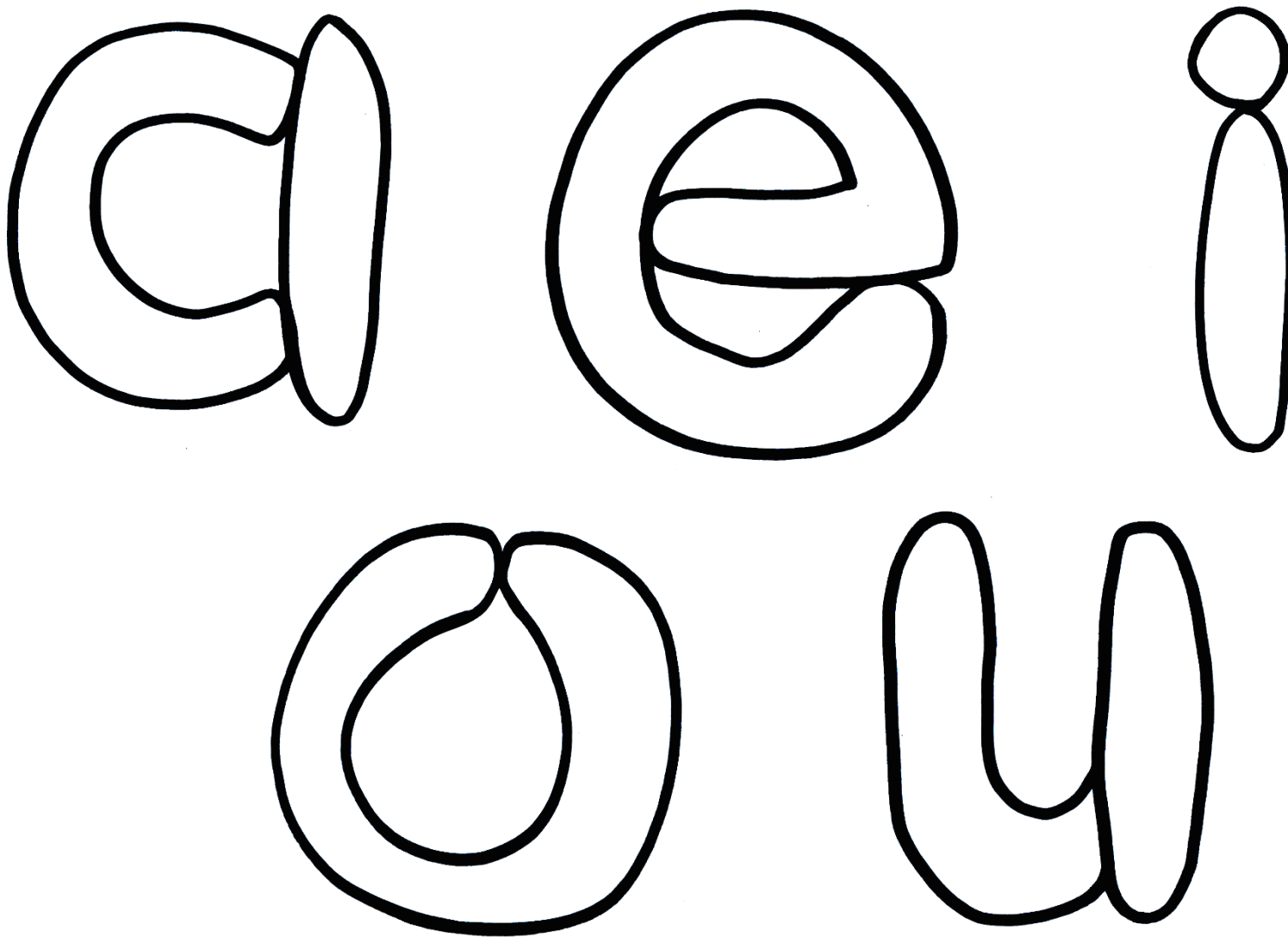
Dibuja dentro del frasco objetos que empiecen con la letra E



Miss Preschool




Modela con plastilina las vocales, después modela las letras de tu nombre y fórmalo



10


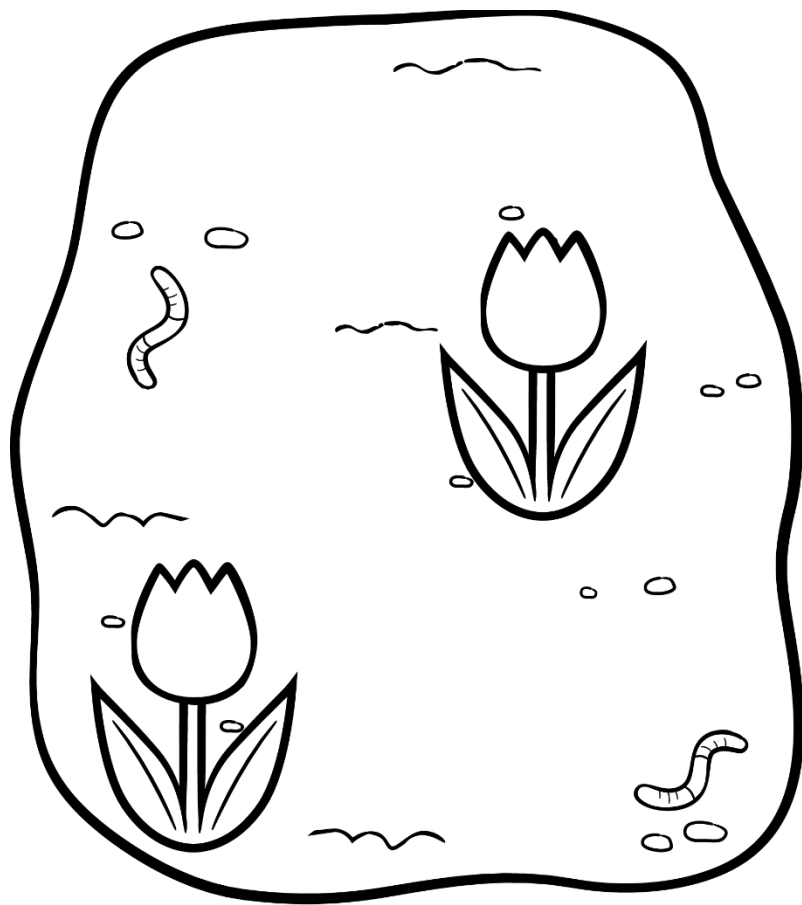
Escribe los números del 1 al 10



--	--	--	--	--	--	--	--	--	--





Miss Preschool




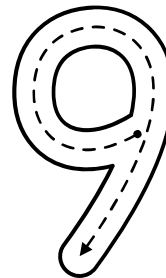
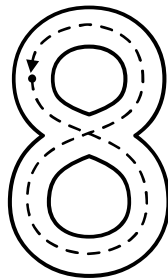


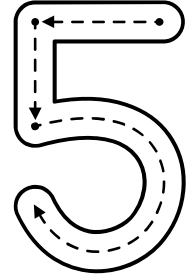

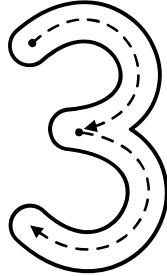
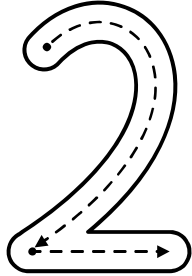
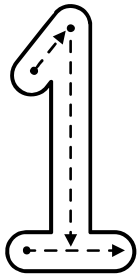
12

Cuenta y escribe la cantidad de galletas que hay en el frasco




13

Menciona y remarca los números sobre la línea punteada




Miss Preschool

Dibuja 8 galletas que horneó el chef



15

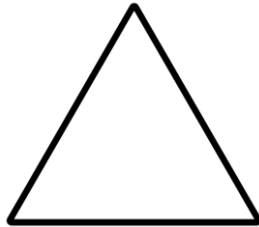
Colorea y completa la secuencia de figuras según te indique




Rojo



Amarillo





Azul




Verde

Dibuja las figuras que completa la secuencia








Miss Preschool






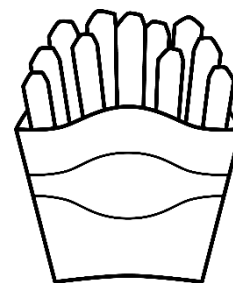




Colorea las manzanas que están afuera de la canasta



Colorea los animales que viven en la granja




18 Encierra en un círculo los alimentos saludables




19


Señala en los dibujos las siguientes partes del cuerpo: Cabeza, ojos, manos, nariz, boca, piernas, brazos, pies, orejas, hombros.



Dibuja las expresiones de los niños según te indique




Feliz




Triste



Dibuja las expresiones de los niños según te indique



Enojada




Asustado



22


Dibuja cómo eres físicamente, puedes apoyarte de un espejo, al finalizar platica acerca de tu dibujo.



Miss Preschool

23

Cuéntame acerca de tu familia y dibújala adentro del recuadro



Miss Preschool

Menciona y dibuja lo que debes hacer para **NO** enfermarte



