



Cuentos ABC

Lecturas

“LA ARAÑA  
MARAÑA”



# MATERIAL GRATUITO




@IMAGENESEUCATIVAS2.0



gracias por ser parte de  
[imageneseducativas.com](http://www.imageneseducativas.com)

# REALIZA LA LETRA A.

## LECTURA "LA ARAÑA MARAÑA"



En un frondoso árbol del bosque, habitaba una ingeniosa araña llamada Maraña. Esta araña no era común, pues poseía el sueño de tejer la telaraña más asombrosa y amplia que alguien pudiera imaginar. Con hilos áureos y brillantes que capturaban la luz del sol, Maraña trabajaba con esmero y dedicación.

@IMAGENES EDUCATIVAS 2.0

Un día, mientras el alba despuntaba, Maraña inició su obra maestra. Pacientemente, conectaba cada hilo a las ramas más altas del árbol, asegurándose de que cada conexión fuera perfecta para resistir vientos y tormentas. Su trabajo no solo requería precisión, sino también una creatividad sin igual, decorando su tela con patrones artísticos que reflejaban los rayos del sol en múltiples colores.

Pronto, la noticia del increíble arte de Maraña atrajo a visitantes del bosque. Hugo y Noa, dos niños curiosos del pueblo cercano, se aventuraron en el bosque atraídos por los cuentos de los aldeanos sobre una telaraña mágica. Junto a ellos, animales como el astuto zorro, el alegre conejo y la sabia lechuza, maravillados, observaban cómo la araña tejía con habilidad y arte. [www.imageneseducativas.com](http://www.imageneseducativas.com)




REALIZA LA

LETRA A.

LECTURA

# “LA ARAÑA MARAÑA”




Los niños, encantados, preguntaban a Maraña sobre su técnica y la araña, orgullosa, compartía su pasión por el arte del tejido. Hugo y Noa, inspirados por la dedicación de Maraña, decidieron crear su propia obra de arte en el bosque, usando ramas y hojas.

@IMAGENES EDUCATIVAS 2.0


Al caer la tarde, la obra de Maraña no solo era una trampa para insectos, sino un punto de encuentro para los amantes de la naturaleza. La araña había aprendido que su pasión podía reunir a la comunidad, fomentar la creatividad y compartir la belleza del arte natural.

Desde ese día, Maraña no solo fue alimentada por los insectos atrapados en su telaraña, sino también por la admiración y amistad de todos los que visitaban su hogar en el árbol.



# RESPONDE LAS PREGUNTAS.

1. ¿Qué deseaba Maraña para su telaraña?
2. ¿Cómo eran los hilos utilizados para su telaraña?
3. Describe cómo Maraña trabajaba en su telaraña.
4. ¿Qué efecto tenían los rayos del sol en la telaraña?
5. ¿Quiénes eran Hugo y Noa?
6. Menciona tres animales que visitaron la telaraña de Maraña y describe su reacción.
7. ¿Qué aprendieron Hugo y Noa de Maraña?
8. ¿Qué enseñanza obtuvo Maraña de su experiencia?



# REALIZA LA LECTURA Y RESPONDE LAS PREGUNTAS.

1. \_\_\_\_\_

2. \_\_\_\_\_

3. \_\_\_\_\_

4. \_\_\_\_\_

5. \_\_\_\_\_

6. \_\_\_\_\_

7. \_\_\_\_\_

8. \_\_\_\_\_

9. \_\_\_\_\_

10. \_\_\_\_\_





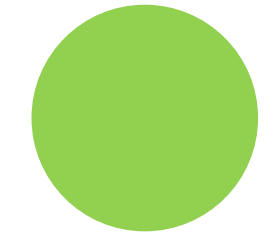
# @IMAGENES EDUCATIVAS 2.0

## Créditos y normas de uso.

Agradezco la confianza e interés en estas actividades que fueron creadas con mucho cariño y dedicación. Espero sinceramente que estos materiales les ayuden y que impacten en el aprendizaje de los alumnos y alumnas jugando, creando e innovando.

*By acrbio*

Todos los derechos reservados por **Imágenes Educativas by Acrbio**. Queda prohibido distribuir, reproducir o vender este material por cualquier medio ya sea electrónicamente o de manera impresa, así como reclamarlo como propio e intentar modificar o quitar avisos de copyright, logos o marcas de agua ya que se encuentra protegido por los derechos de autor. El incumplimiento es una violación a la Ley de los Derechos de Autor y tendrá consecuencias legales.



### Créditos



© Copyright

[WWW.IMAGENES EDUCATIVAS.COM](http://WWW.IMAGENES EDUCATIVAS.COM)

Suscríbete en <https://www.imageneseducativas.com/>

