

# Mi librito de lectoescritura

f tomo II



ñ

d

b

i

h

v

g

c

Nombre del alumno

\_\_\_\_\_

# Letra D - d

Observa el video

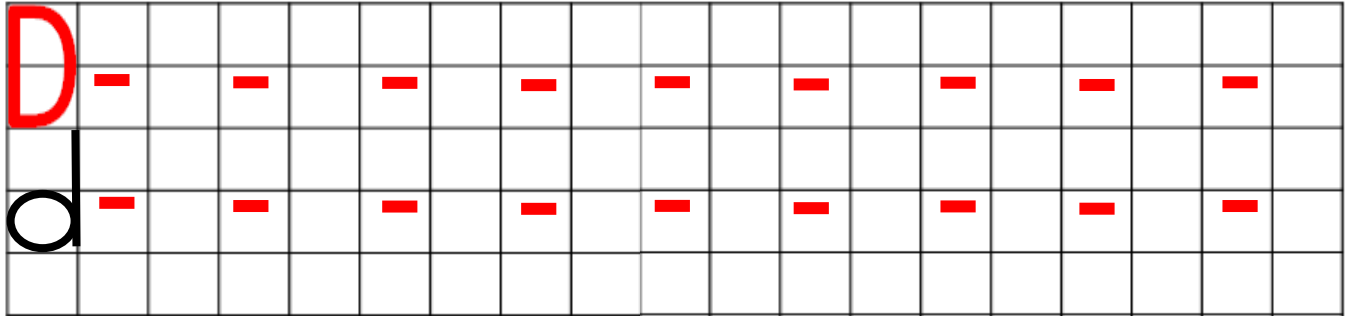
<https://www.youtube.com/watch?v=eHeSTqcc5j0>

¿Cómo buscarlo en Google?




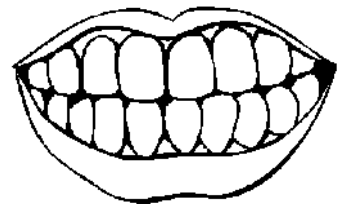
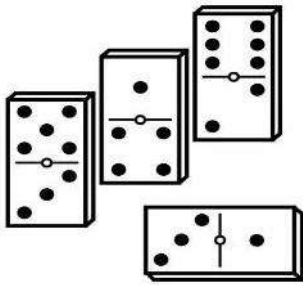


Google

Profa Kempis letra d



Recorta y pega la sílaba con la que se escribe cada palabra.



da de di di do du

du da

# Sílabas D-d

Observa el video

<https://www.youtube.com/watch?v=eHeSTqcc5j0>


¿Cómo buscarlo en Google?




Google

Profa Kempis letra d


Pega la imagen que inicia con cada una de las sílabas y escribe la sílaba en la cuadrícula.




da-																			



de-																			






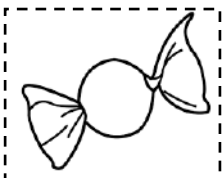
di-																			



do-																			



du-																			



# da, de, di, do, du

¿Cómo buscarlo en Google?



Observa el video

<https://www.youtube.com/watch?v=eHeSTqcc5j0>

Google

Profa Kempis letra d

Escribe la sílaba que falta en cada una de las palabras. (da, de, di, do, du)



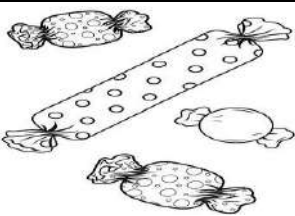
mone \_ \_




\_ \_ ente



\_ \_ s



\_ \_ lces



\_ \_ \_ \_



\_ \_ rmir



\_ \_ nero




\_ \_ ez



\_ \_ ntista



\_ \_ niel



\_ \_ minó



\_ \_ ende

da de di do du

Diana dona duende dominó **D**amián

**D**aniel mira su dona.

**R**osa tiene dos dientes.

**E**se es el dinero del dentista.



# Leemos con la d

Lee el texto, escucha las preguntas y colorea la respuesta correcta.



**D**aniel tiene dos monedas.

**A**dela tiene una diadema.

**A**l soldado le duele su dedo.

La pomada es de **D**alia.

**E**l dinosaurio está en el lodo.



1. ¿Quién tiene dos monedas?

Adela

Dalia

Daniel

2. ¿Qué le duele al soldado?

dedo

mano

pie

3. ¿De quién es la pomada?

Adela

Dalia

Daniel

# Letra C - c

¿Cómo buscarlo en Google?



Observa el video




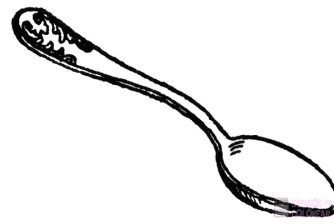

<https://www.youtube.com/watch?v=vv8QbRmAMOA>



Escribe la letra C

C	-	-	-	-	-	-	-	-	-	-	-	-	-	-
c	-	-	-	-	-	-	-	-	-	-	-	-	-	-

Escucha el nombre de cada uno de los objetos, recorta y pega la sílaba con la que inicia.



ci ca ce ce co ca  
cu co

# Sílabas C - c

¿Cómo buscarlo en Google?



Observa el video

<https://www.youtube.com/watch?v=vv8QbRmAMOA>

Google

Profa Kempis letra c


Pega la imagen que inicia con cada una de las sílabas y escribe la sílaba en la cuadrícula.




ca-																			



co-																			



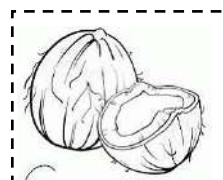



cu-																			



ce-																			



ci-																			



# ca, co, cu, ce, ci

Observa el video

<https://www.youtube.com/watch?v=vv8QbRmAMOA>




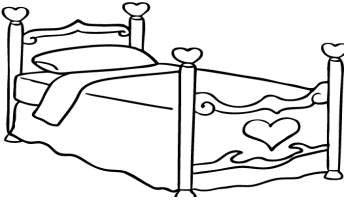

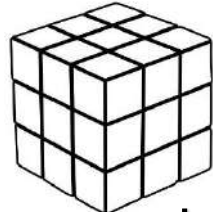



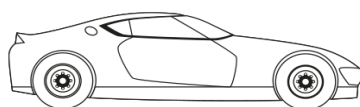


Escribe la sílaba que falta en cada una de las palabras. (ca, co, cu, ce, ci)

¿Cómo buscarlo en Google?



Profa Kempis letra c



 __ __ ra	 __ __ bra	 ar __ __
 __ __ ma	 __ __ fre	 __ __ bo
 __ __ nejo	 __ __ rdo	 __ __ ne
 __ __ rro	 __ __ pillo	 __ __ sne



ca co cu ce ci  
C Carolina coco cena cine cuerpo  
C Ceci está en su cama.  
E Elías tiene doce carros.  
L La cara de C Carlos está limpia.



# Leemos con la c

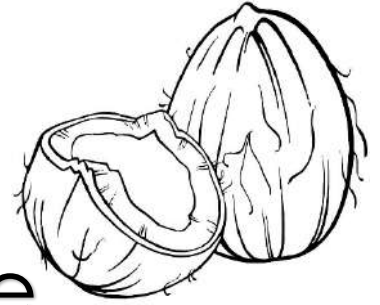
Lee el texto, escucha las preguntas y colorea la respuesta correcta.

**L**ucas come cocos.

**C**ésar come ciruelas.

**L**a comida está caliente.

**E**l calcetín de **C**ecilia es color celeste con café.



1. ¿Quién come ciruelas?

Lucas

César

Cecilia

2. ¿Quién come cocos?

Cecilia

César

Lucas

3. ¿De qué color es el calcetín de Cecilia?

Celeste  
con  
café

Café  
con  
rosa

Celeste  
con  
morado

# Letra B - b

¿Cómo buscarlo en Google?

Observa el video

<https://www.youtube.com/watch?v=YOaoQRLBEuc>








Google

Profa Kempis letra b

<b>B</b>	-	-	-	-	-	-	-	-	-	-
<b>b</b>	-	-	-	-	-	-	-	-	-	-

Escucha el nombre de cada uno de los objetos, recorta y pega la sílaba con la que inicia.



be

bo

bu

bo

ba

bi

ba

bu

# Sílabas B- b

¿Cómo buscarlo en Google?



Observa el video

<https://www.youtube.com/watch?v=YOaoQRLBEuc>

Google

Profa Kempis letra b


Pega la imagen que inicia con cada una de las sílabas y escribe la sílaba en la cuadrícula.




b	a	-																	




b	e	-																	







b	i	-																	



b	o	-																	



b	u	-																	



# ba, be, bi, bo, bu

¿Cómo buscarlo en Google?












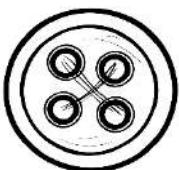


Profa Kempis letra b

Observa el video

<https://www.youtube.com/watch?v=YOaoQRLBEuc>

Escribe la sílaba que falta en cada una de las palabras. (ba, be, bi, bo, bu)



 __ __ tas	 __ __ gote	 __ __ cicleta
 __ __ tman	 __ __ te	 CU __ __
 __ __ rco	 __ __ rro	 __ __ llena
 __ __ tón	 __ __ llete	 __ __ __



ba be bi bo bu  
Beto bota bien beso burro barco

Berta usa una bata.

Benito pastorea sus burros.

El policía tiene botas.

# Leemos con la b


Lee el texto, escucha las preguntas y colorea la respuesta correcta.

**B**árbara se sube al autobús con su abuelita.



**B**eto le dio un beso a **B**enita.

**B**erta tiene un burro.



**B**enito tiene botas bonitas.

1. ¿Qué tiene Berta?

botas

burro

autobús

2. ¿Quién le dio un beso a Benita?

Benito

Beto

Bárbara

3. ¿Con quién se sube Bárbara al autobús?

Su  
abuelita

Benita

Beto

# letra F - f



¿Cómo buscarlo en Google?


Observa el video

<https://www.youtube.com/watch?v=s7Kk09Fb4oI>



<b>F</b>	-	-	-	-	-	-	-	-	-	-	-
<b>f</b>	-	-	-	-	-	-	-	-	-	-	-

Escucha el nombre de cada uno de los objetos, recorta y pega la sílaba con la que inicia.



fu fe fu fo fo fi

fa fa

# Sílabas F - f

¿Cómo buscarlo en Google?

Observa el video

<https://www.youtube.com/watch?v=s7Kk09Fb4oI>




Pega la imagen que inicia con cada una de las sílabas y escribe la sílaba en la cuadrícula.




f	a	-																	



f	e	-																	





f	i	-																	



f	o	-																	



f	u	-																	



# fa, fe, fi, fo, fu

¿Cómo buscarlo en Google?

Observa el video

<https://www.youtube.com/watch?v=s7Kk09Fb4oI>



Profa Kempis letra f



Escribe la sílaba que falta en cada una de las palabras. (fa, fe, fi, fo, fu)




\_\_\_ ntasma



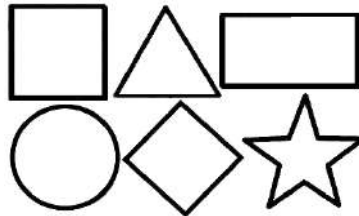
\_\_\_ ente




\_\_\_ tbol



\_\_\_ ria



\_\_\_ guras



\_\_\_ to



\_\_\_ liz



\_\_\_ ca




\_\_\_ milia



jira \_\_\_



tele \_\_\_ no



\_\_\_ la

fa fe fi fo fu

Felipe foca fiesta fuente farol fama

Fátima está en la fiesta.

Mi mamá contesta el teléfono.

Mi familia tiene una foto en la feria.







# Leemos con la f

Lee el texto, escucha las preguntas y colorea la respuesta correcta.

**F**elipe se tomó una foto con  
**A**lfonso.



**F**abiola está sentada en el  
sofá.



**E**l elefante es famoso.

**M**i familia toma café.

1. ¿Dónde está sentada Fabiola?

sofá

cama

feria

2. ¿Quién es famoso?

Felipe

Fabiola

elefante

3. ¿Con quién se tomó la foto Felipe?

Fabiola

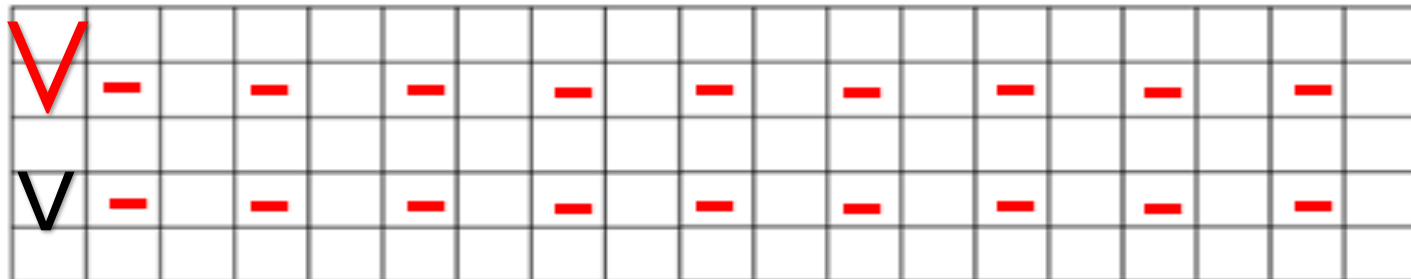
Alfonso

familia


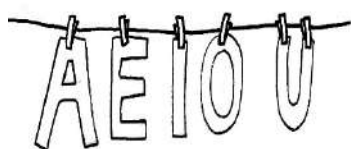

# letra V - v

Observa el video

<https://www.youtube.com/watch?v=IUSStiQKlzk>



Escucha el nombre de cada uno de los objetos, recorta y pega la sílaba con la que inicia.



# Sílabas V - v

Observa el video

<https://www.youtube.com/watch?v=IUSStiQKlzk>

¿Cómo buscarlo en Google?



Google

Profa Kempis letra v


Pega la imagen que inicia con cada una de las sílabas y escribe la sílaba en la cuadrícula.



va-



ve-






vi-



vo-



vu-



# va, ve, vi, vo, vu

¿Cómo buscarlo en Google?

Observa el video

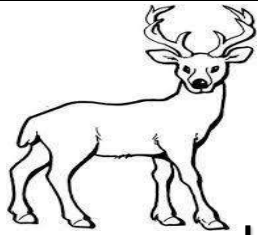
<https://www.youtube.com/watch?v=IUSStiQKlzk>




Profa Kempis letra v



Escribe la sílaba que falta en cada una de las palabras. (va, ve, vi, vo, vu)




\_\_\_ nado




a \_\_\_ ón




\_\_\_ so




u \_\_\_ s



\_\_\_ bora



\_\_\_ ntana




\_\_\_ elta



\_\_\_ ca



\_\_\_ stido



\_\_\_ lcán



\_\_\_ lante



\_\_\_ mpiro

va ve vi vo vu

viento nueve pavo viernes lava ave

La vaca vino del monte.

Armando vuelve a su casa.

Víctor visita a Valentín.



# Leemos con la v

Lee el texto, escucha las preguntas y colorea la respuesta correcta.

**E**va come nieve.

**E**l vestido de **V**iviana es verde.

**E**l avión vuela alto.

**M**i vecino **V**icente es valiente.



1. ¿Qué come Eva?

paleta

nieve

cocos

2. ¿Cómo es Vicente?

alto

veloz

valiente

3. ¿De quién es el vestido?

Viviana

Eva

Valentina

# Letra J - j

Observa el video

<https://www.youtube.com/watch?v=C8zi27llofo>

¿Cómo buscarlo en Google?

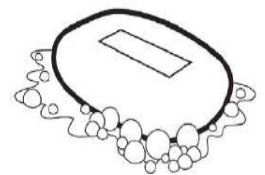






Google

Profa Kempis letra j

J	-	-	-	-	-	-	-	-	-	-
j	-	-	-	-	-	-	-	-	-	-

Escucha el nombre de cada uno de los objetos, recorta y pega la sílaba con la que inicia.



ja ja ju ja ji  
jo je ji

# Sílabas J - j

Observa el video

<https://www.youtube.com/watch?v=C8zi27IIOf0>


¿Cómo buscarlo en Google?




Google

Profa Kempis letra j

Pega la imagen que inicia con cada una de las sílabas y escribe la sílaba en la cuadrícula.



ja-




je-




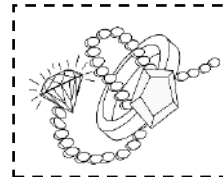


ji-



jo-



ju-



# ja, je, ji, jo, ju

¿Cómo buscarlo en Google?


Observa el video

<https://www.youtube.com/watch?v=C8zi27IIOf0>

Escribe la sílaba que falta en cada una de las palabras. (ja, je, ji, jo, ju)

Google


Profa Kempis letra j



\_\_ \_\_ ula




\_\_ \_\_ ringa



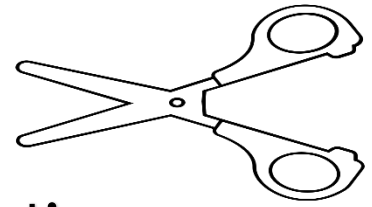
cone \_\_ \_\_



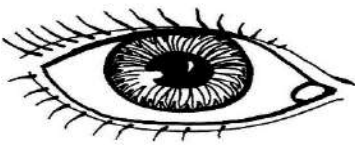
\_\_ \_\_ tomate



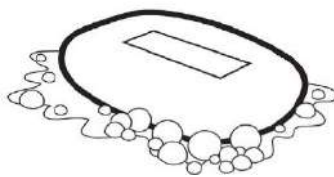
\_\_ \_\_ go




ti \_\_ \_\_ ra



o \_\_ \_\_



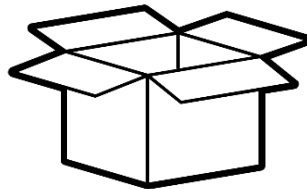
\_\_ \_\_ bón



\_\_ \_\_ rafa



espe \_\_ \_\_



ca \_\_ \_\_



\_\_ \_\_ rra

ja je ji jo ju

jícama reloj jamaica ajo jirafa jamón



Mis tijeras son rojas.

El conejo tiene dos orejas.

José esta joven.



# Leemos con la j


Lee el texto, escucha las preguntas y colorea la respuesta correcta.

**E**l conejo tiene ojos rojos.

**J**uan es jardinero, cuida el jardín de **J**imena.

**E**l pajarito está en la jaula.

**J**ulia come naranjas con **J**osue.



1. ¿Dónde está el pajarito?

jardín

jaula

naranja

2. ¿Con quién come naranjas Julia?

Jimena

Juan

Josue

3. ¿Quién cuida el jardín de Jimena?

Juan

Julia

Josue

# Letra Ñ - ñ

Observa el video

<https://www.youtube.com/watch?v=Ps0m7GWw-aQ>



¿Cómo buscarlo en Google?



Profa. Kempis letra ñ

Ñ	-	-	-	-	-	-	-	-	-	-
ñ	-	-	-	-	-	-	-	-	-	-

la que se escribe.



ñu ño ño ñi ña ña  
ña ñe



# ña, ñe, ñi, ño, ñu

¿Cómo buscarlo en Google?




Profa. Kempis Ietra ñ

Observa el video

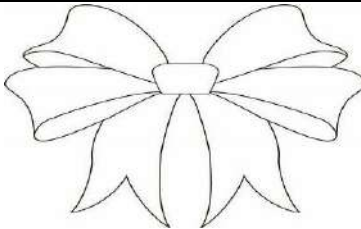
<https://www.youtube.com/watch?v=Ps0m7GWw-aQ>




Escribe la sílaba que falta en cada una de las palabras. (ña, ñe, ñi, ño, ñu)



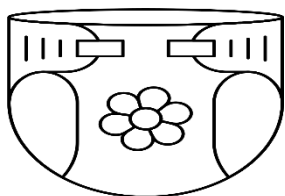
ara \_ \_



mo \_ \_



pi \_ \_ ta




pa \_ \_ l



pu \_ \_



alba \_ \_ l




caba \_ \_



pa \_ \_ elo



\_ \_ \_ \_ \_



\_ \_ \_ \_



ca \_ \_



mu \_ \_ ca

ña ñe ñi ño ñu

soñar pañuelo niño muñeca piña

La niña come piña.

El niño tiene cinco años.

La piñata tiene dulces.



# Leemos con la ñ

Lee el texto, escucha las preguntas y colorea la respuesta correcta.

**L**a niña tiene dos años.

**T**oño tiene la araña en su puño.

**R**osa tiene un moño.

**Ñ**oño come buñuelos.

**T**oña tiene una linda muñeca.



1. ¿Qué tiene Toño en su puño?

araña

moño

muñeca

2. ¿Cuántos años tiene la niña?

seis

ocho

cinco

3. ¿Qué tiene Toña?

buñuelos

moño

muñeca

# Letra H - h

Observa el video

<https://www.youtube.com/watch?v=rrbnM1AQGRc>




¿Cómo buscarlo en Google?



Profa Kempis letra h

H	-	-	-	-	-	-	-	-	-	-
h	-	-	-	-	-	-	-	-	-	-

Escucha el nombre de cada uno de los objetos, recorta y pega la sílaba con la que inicia.



ha hi ho hu hu he

ho ho



# ha, he, hi, ho, hu

¿Cómo buscarlo en Google?

Observa el video



Profa Kempis letra h

<https://www.youtube.com/watch?v=rrbnM1AQGRc>


Escribe la sílaba que falta en cada una de las palabras. (ha, he, hi, ho, hu)




\_\_\_ lado




\_\_\_ ellas



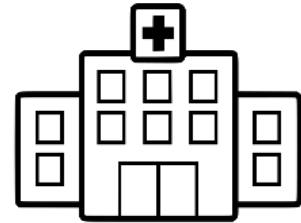
\_\_\_ ngo




\_\_\_ eso



\_\_\_ popótamo




\_\_\_ spital



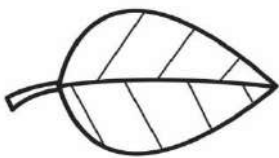
\_\_\_ elo



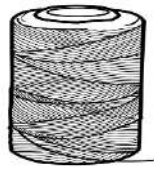
\_\_\_ licóptero




\_\_\_ evo



\_\_\_ ja



\_\_\_ lo



\_\_\_ rmiga

ha he hi ho hu

hoja búho hola hada humo hamaca

Hilda saborea su helado.

Hugo está en el hospital.

El helicóptero vuela alto.





# Leemos con la h

Lee el texto, escucha las preguntas y colorea la respuesta correcta.


**H**ugo tiene una huerta de higos.



**H**éctor come habas y huevos.

**E**sa hada mira al hipopótamo.

**E**l helicóptero tiene hélices.



**L**a hiena come huesos.

1. ¿Qué tiene el helicóptero?

habas

hélices

higos

2. ¿De qué es la huerta de Hugo?

higos

habas

tomates

3. ¿Qué come la hiena?

huevos

higos

huesos

Observa el video

# Letra G - g

<https://www.youtube.com/watch?v=EGfRkOijMdY>

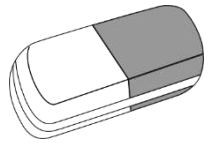



¿Cómo buscarlo en Google?



Profa Kempis letra g

G	-	-	-	-	-	-	-	-	-	-
g	-	-	-	-	-	-	-	-	-	-

Escucha el nombre de cada uno de los objetos, recorta y pega la sílaba con la que inicia.



ga ge gu gi gi go  
ga go

# Sílabas G - g

¿Cómo buscarlo en Google?

Observa el video

<https://www.youtube.com/watch?v=EGfRkOijMdY>



Pega la imagen que inicia con cada una de las sílabas y escribe la sílaba en la cuadrícula.




ga-



go-







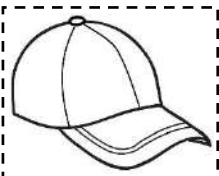
gu-



ge-



gi-



# ga, go. gu, ge, gi

¿Cómo buscarlo en Google?

Observa el video








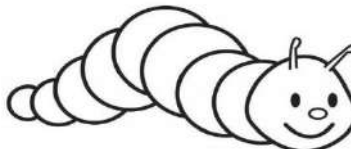
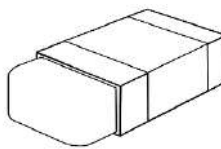





Profa Kempis letra g

<https://www.youtube.com/watch?v=EGfRkOijMdY>

Escribe la sílaba que falta en cada una de las palabras. (ga, ge, gi, go, gu)



 __ __ llo	 __ __ antes	 __ __ rasol
 __ __ rra	 __ __ to	 __ __ rila
 __ __ nio	 __ __ sano	 __ __ ma
 __ __ ta	 __ __ lleta	 __ __ latina

ga go gu ge gi

gato girasol gigante página gente

Sergio come gelatina de uva.

El gusano come hojas.

Gerardo y Genaro son gemelos.



# Leemos con la g

Lee el texto, escucha las preguntas y colorea la respuesta correcta.

**E**l gato es goloso, le gustan las galletas.

**O**lga come lechuga con aguacate.

Los amigos de **D**iego son **G**ustavo y **G**abi.

**A G**abi le gustan los girasoles.



1. ¿Qué come el gato?

galletas

gelatina

aguacate

2. ¿Quiénes son los amigos de Diego?

Gustavo  
y Olga

Gabi y  
Olga

Gustavo y  
Gabi

3. ¿Qué le gusta a Gabi?

galletas

girasoles

gelatina

