


Cuadernillo de matemáticas



Mi nombre es: _____

Matemáticas con Club 100

Club 100

¿Conoces los números del 1 al 100? Demuéstralo en la siguiente actividad.

1 2 3 4 6 9 10

11 12 15 17 18 20

21 23 25 26 27 29 30

32 34 35 36 38 40

41 43 45 47 48 49

51 52 54 56 57 59 60

62 63 65 66 68 70

71 73 74 76 78 79

81 82 84 85 87 88 90

92 93 95 97 99 100

¡HOLA! El siguiente cuadernillo será tu apoyo en las matemáticas. ¿te parecen aburridas o difíciles? ¡NO LO SON! Y aquí lo comprobarás



Vamos a conocer un poco sobre ti y probar tu inteligencia. ¿Conoces los números del 1 al 10? Estudia, practica y trata de realizar el ejercicio, ¿serás capaz de resolverlo? Une con una línea cada número con su nombre.

0
1
2
3
4
5
6
7
8
9
10

Dos
Nueve
Siete
Uno
Diez
Cero
Cuatro
Ocho
Tres
Cinco
Seis

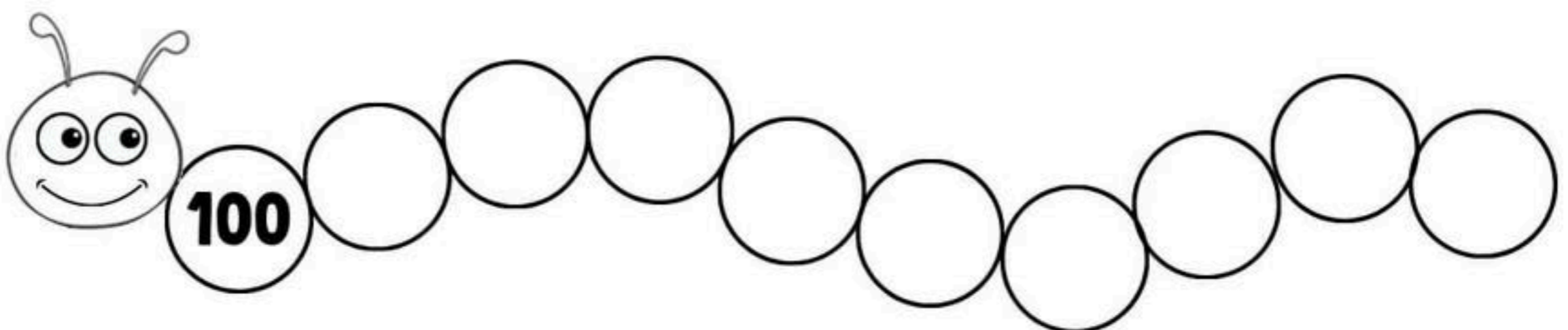
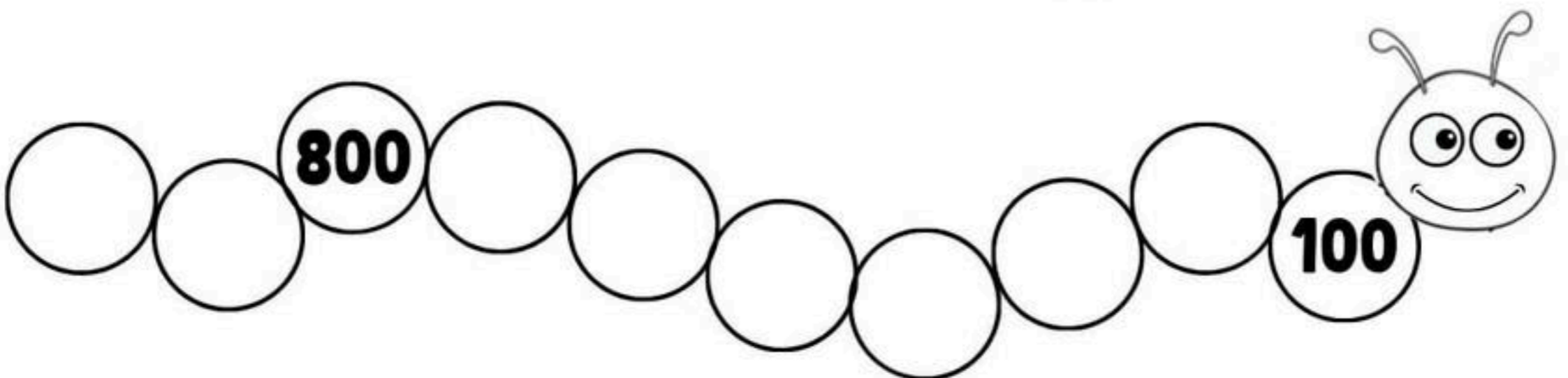
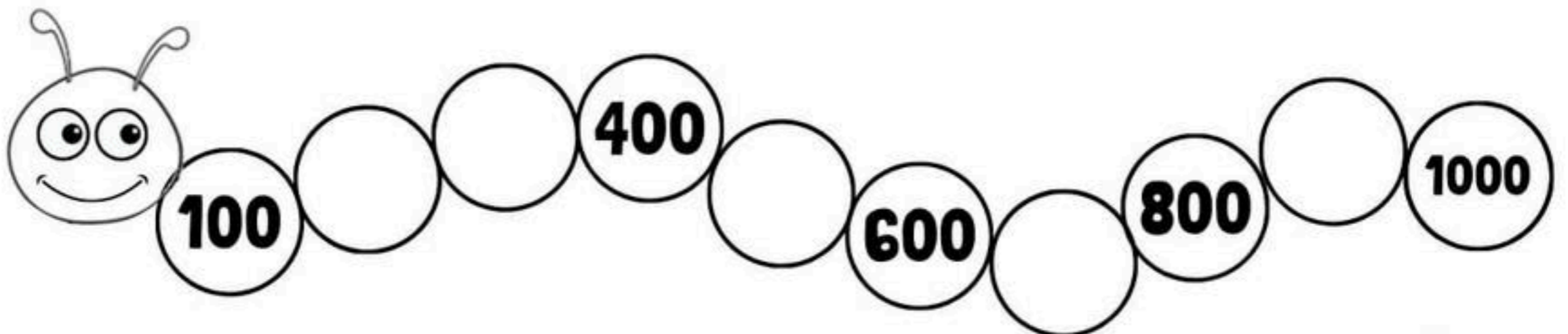

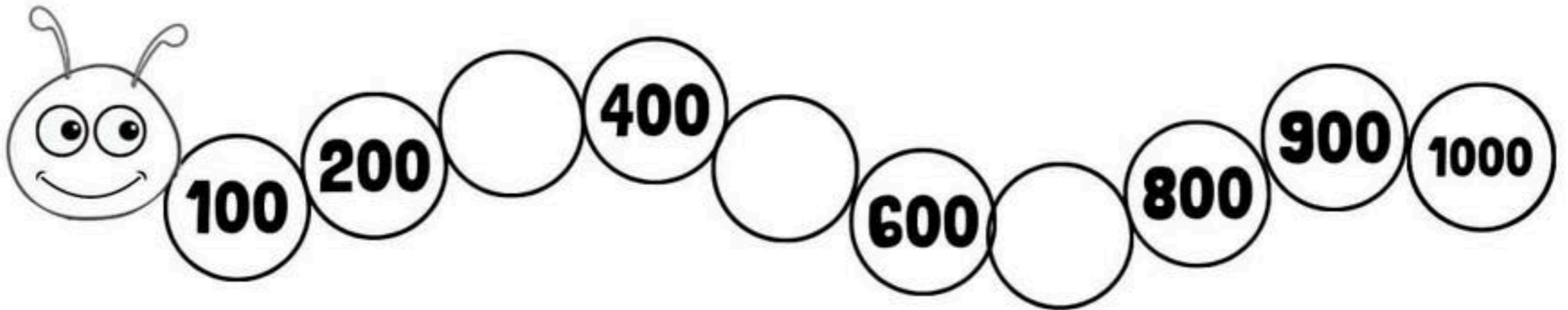
Vamos a asegurar tu respuesta... Realízalo nuevamente.

				5					
		13							
					26				
31									
							48		
			54						
						67			
	72								
				85					
								99	

Club 100

¡Listo! Ahora que ya comprobamos que conoces los números del 1 al 100, veamos que más conoces...

Completa los gusanitos con los números de 100 en 100.




Club 100

Aquí aprenderás a leer y escribir los números. ¡Presta mucha atención! Repasa con tu lápiz cada uno después de leerlo.

100	Cien
200	Doscientos
300	Trescientos
400	Cuatrocientos
500	Quinientos
600	Seiscientos
700	Setecientos
800	Ochocientos
900	Novocientos
1000	Mil

Club 100

Escribe el nombre de los siguientes números.



323 _____

245 _____

178 _____

999 _____

432 _____

586 _____


754 _____

618 _____

896 _____

Club 100

Escribe el nombre de los siguientes números.



323

245

178

999

432

586

754

618

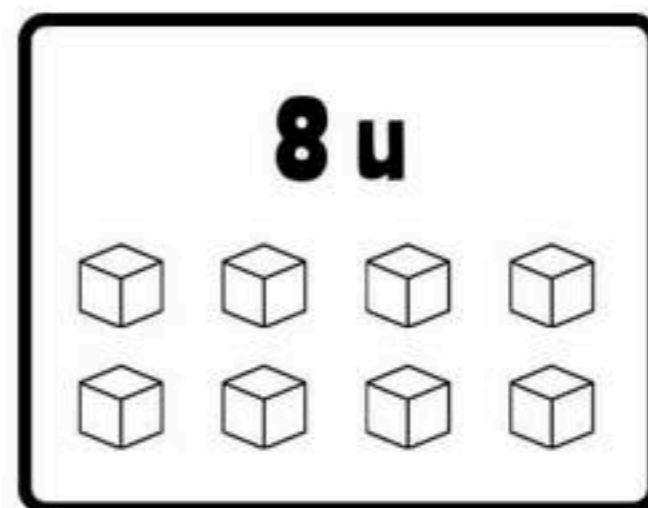
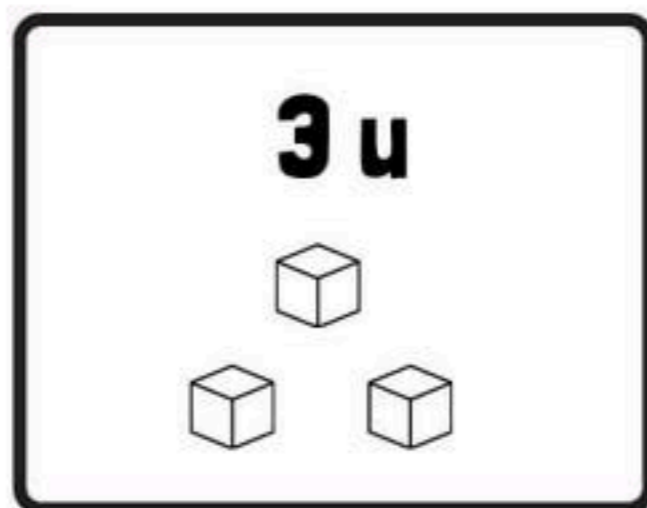
896

¿Sabías qué...?


Una **UNIDAD** es el entero más pequeño que podemos utilizar. Lo podemos representar de la siguiente manera:

1 unidad = 

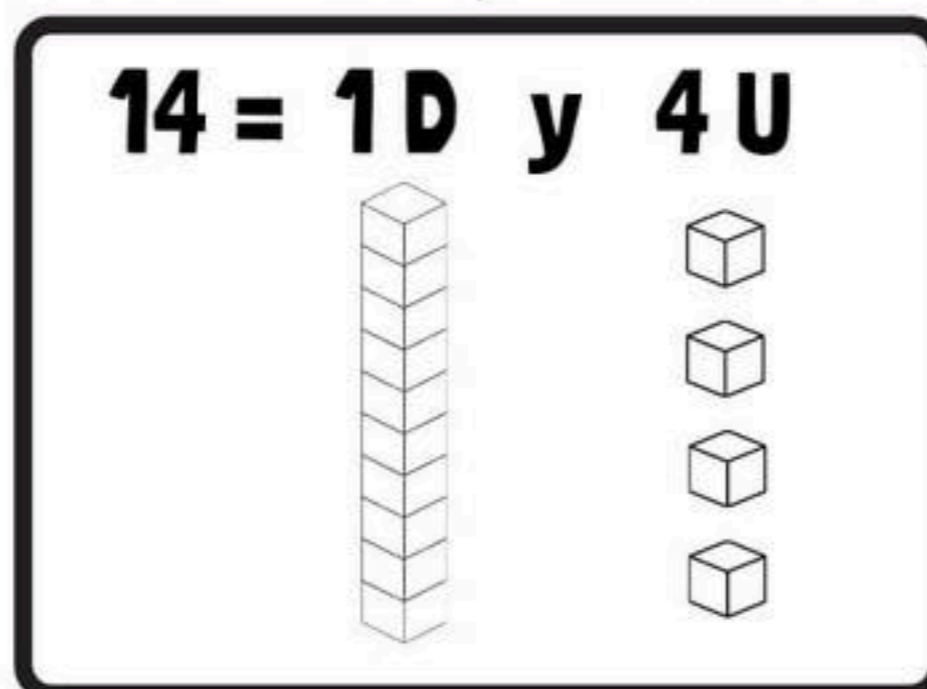
Para abreviar utilizamos la letra "U" por ejemplo:



Cuando las unidades son más de 9 se convierten en **DECENAS** es decir, agrupamos los números de 10 en 10 ¿fácil no? Estas se pueden abreviar con la letra "D".

1 decena = 

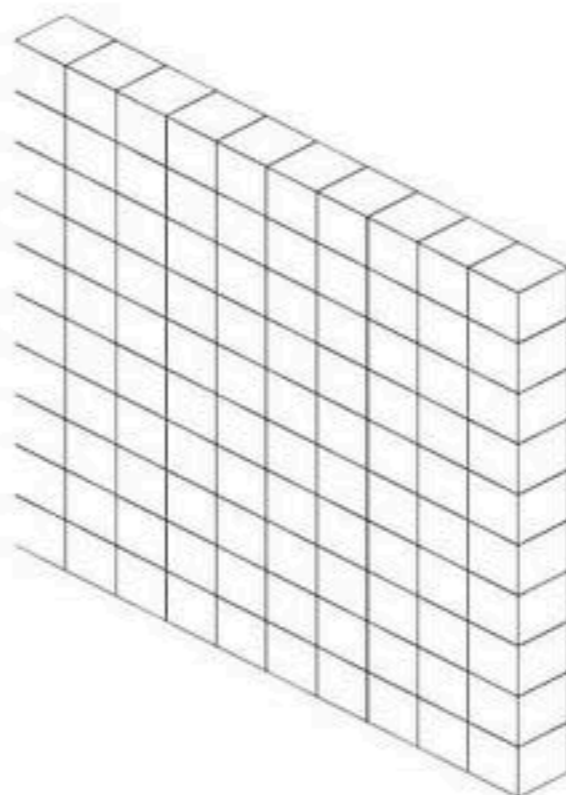
A continuación, te mostraré un ejemplo de cómo utilizamos las unidades y las decenas. Vamos a representar el número 14.



¿Te parece sencillo? ¡LO ES! Vamos a continuar. Ya sabemos que los números del 0 al 9 son unidades y que del 10 hasta el 99 se convierten en decenas. ¿Sabes cómo se les llama a los números del 100 en adelante?

Te presento a las **CENTENAS**. Estas son representadas con la letra "C"


1 centena =



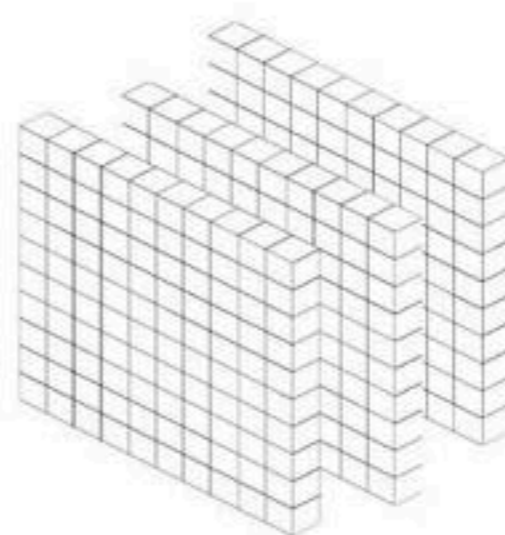
¿Cuánto serán 3 centenas? _____ Excelente! Vas muy bien.

Mira estos ejemplos:

102 = 1 C y 2 U



326 = 3 C, 2 D y 6 U



Durante las siguientes actividades estaremos representando las unidades con fichas color azul, las decenas con fichas color rojo y las centenas con fichas color amarillo.

C



D




U



¡Hora de tomar tus colores!

Vamos a realizar los siguientes ejercicios utilizando las fichas de los colores que se te indicó anteriormente.



725		
Centenas	Decenas	Unidades

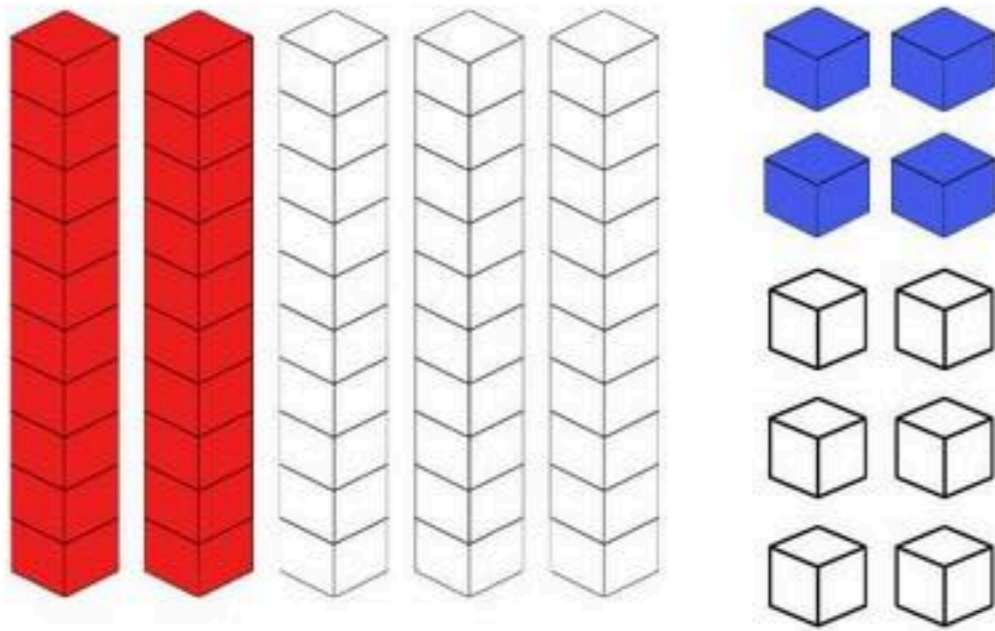
536		
Centenas	Decenas	Unidades

183		
Centenas	Decenas	Unidades

249		
Centenas	Decenas	Unidades

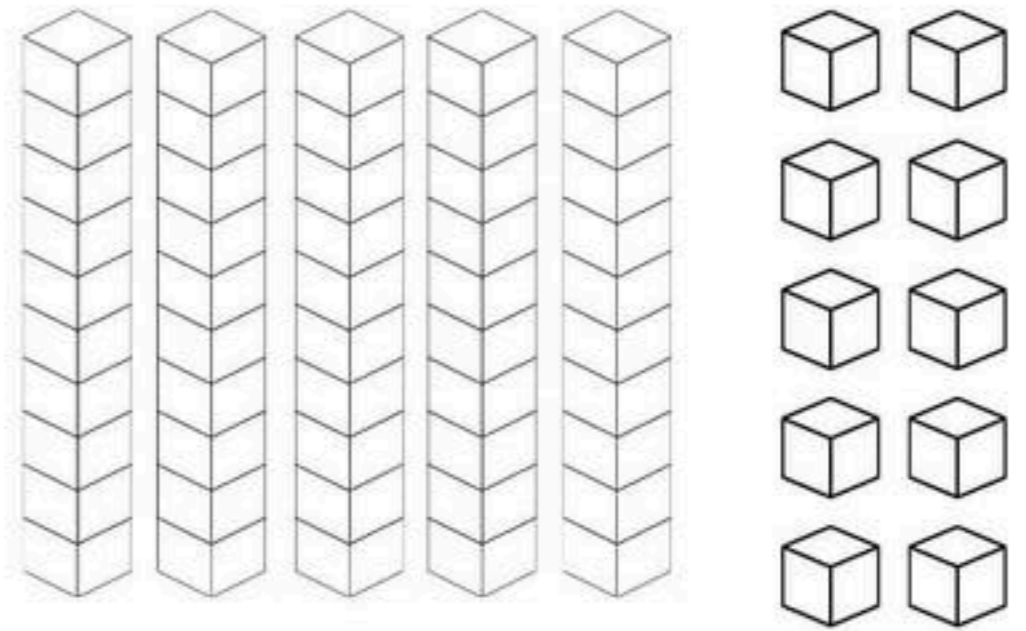
¡Colorea los bloques para representar los números!

24



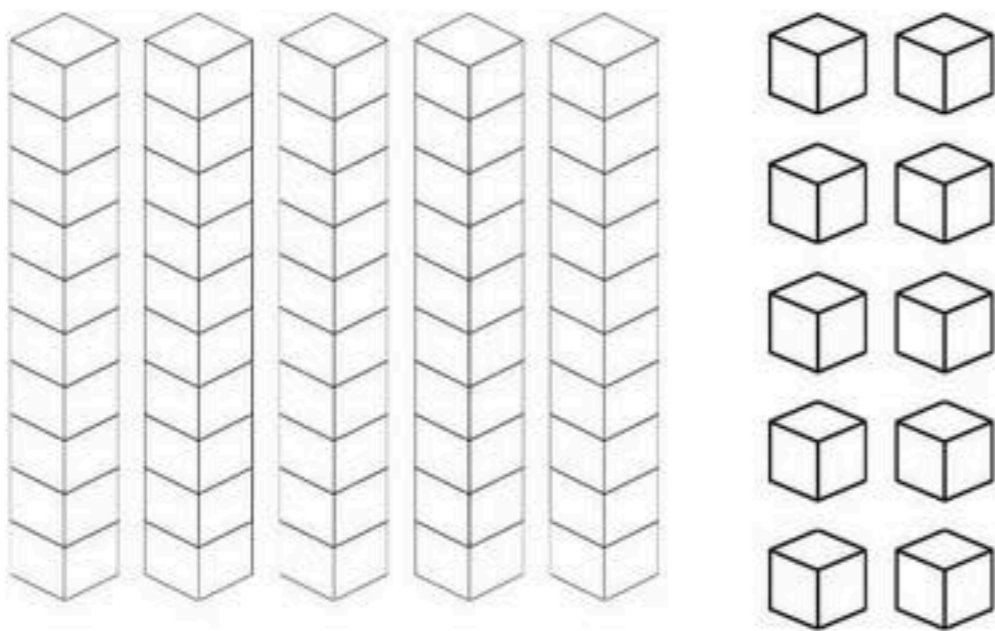
 2 decenas
 4 unidades

37



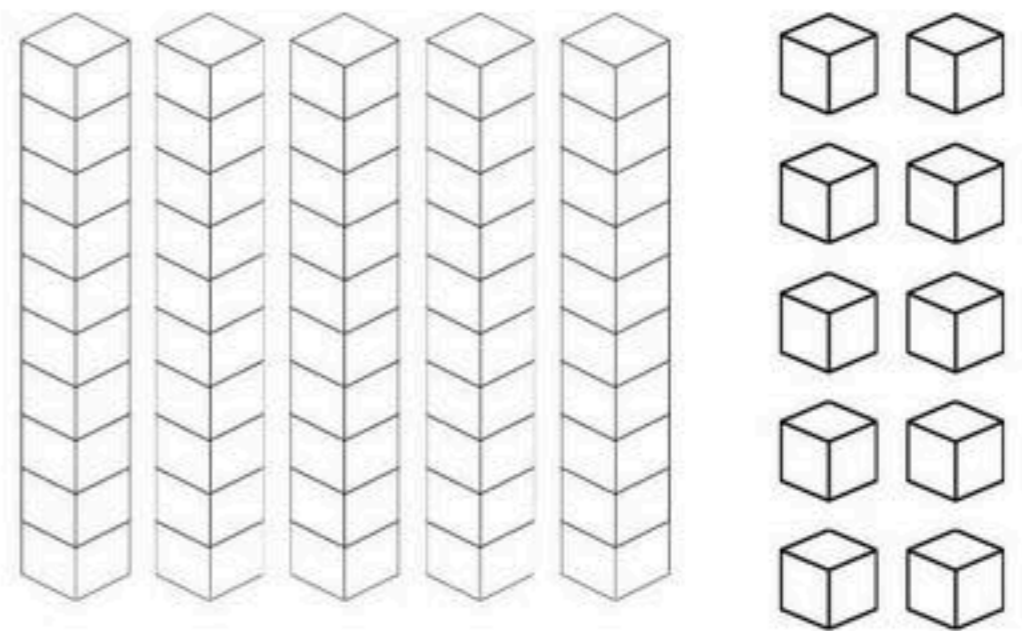
_____ decenas
_____ unidades

45



_____ decenas
_____ unidades

18



_____ decenas
_____ unidades