



NOMBRE: _____

NÚMEROS Y LETRAS

PEGA LAS PALOMITAS DONDE CORRESPONDA.





@mse.herrera



NOMBRE: _____

CONTEO

CUENTA LAS MANZANAS Y ESCRIBE EL
NÚMERO CORRESPONDIENTE EN CADA ÁRBOL.



@msc.herrera

NOMBRE: _____

DÍAS DE LA SEMANA

PEGA LOS DÍAS DE LA SEMANA DONDE CORRESPONDA.



@msc.herrera



DOMINGO

LUNES

JUEVES

MIÉRCOLES

MARTES

SÁBADO

VIERNES



1

2

3

4

5

6

7

NOMBRE: _____

COLOREA CON NÚMEROS

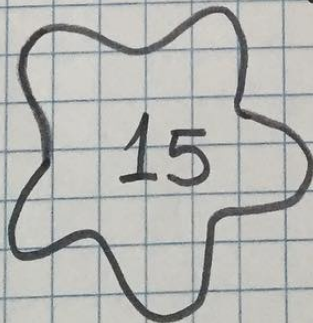
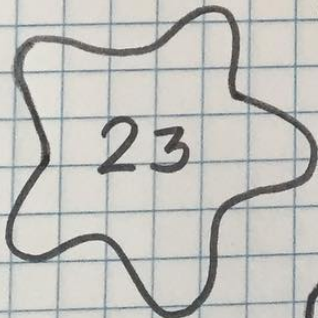
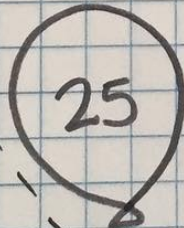
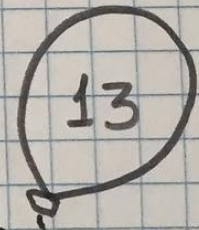



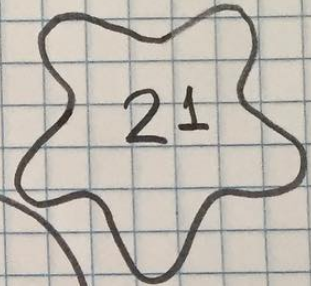

15
●

25
●

13
●

23
●

21
●



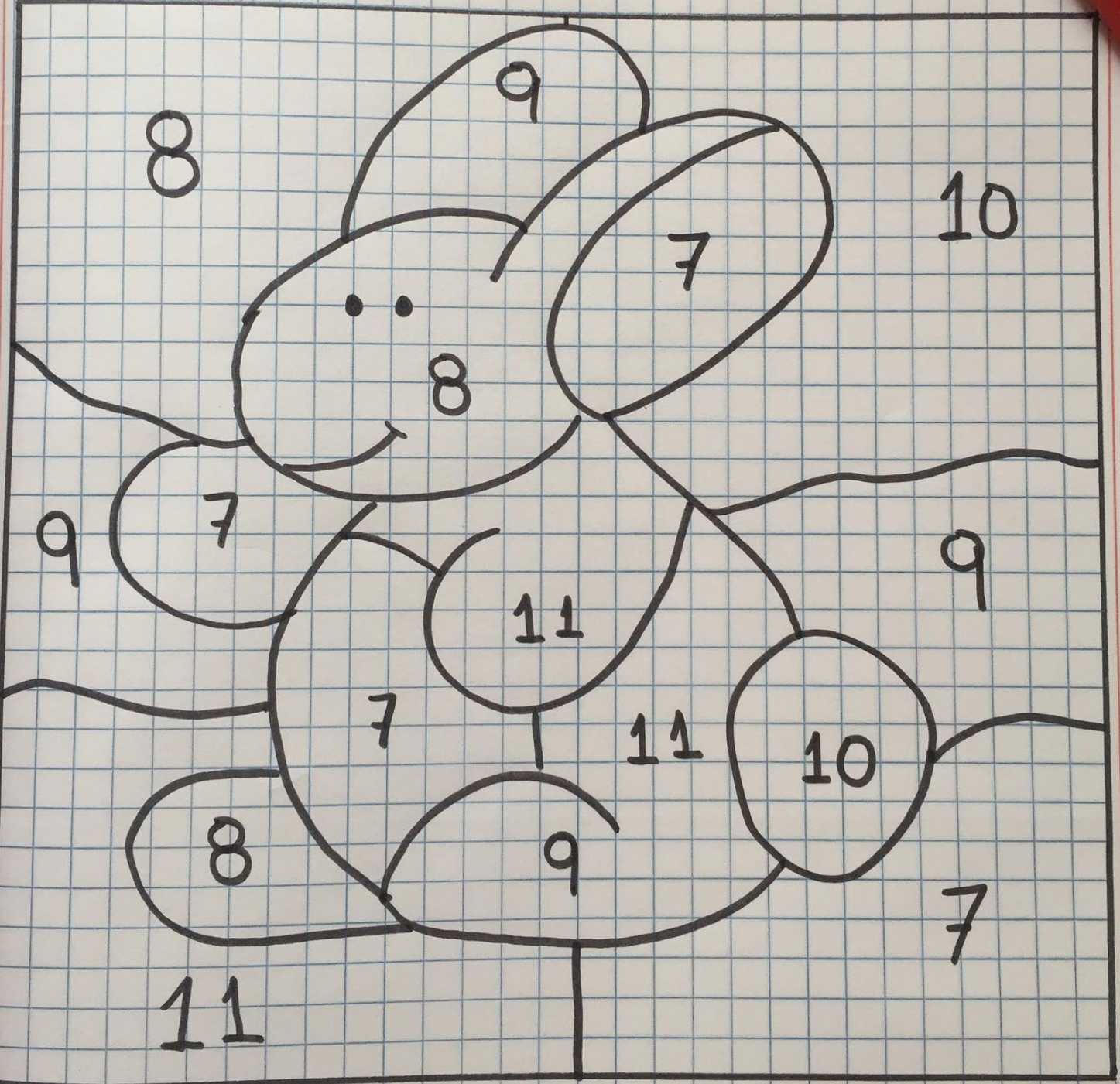
@mssc.herrera

NOMBRE:

NÚMEROS

COLOREA SIGUIENDO LA CLAVE DE COLOR.

7  8  9  10  11 



NOMBRE: _____

RESTAS

RESUELVE LAS RESTAS Y PEGA LAS UVAS DONDE CORRESPONDA SEGÚN EL RESULTADO.

© msc.hurera

$\begin{array}{r} 80 \\ - 2 \\ \hline \end{array}$	$\begin{array}{r} 7 \\ - 4 \\ \hline \end{array}$	$\begin{array}{r} 6 \\ - 3 \\ \hline \end{array}$	$\begin{array}{r} 2 \\ - 1 \\ \hline \end{array}$
$\begin{array}{r} 4 \\ - 4 \\ \hline \end{array}$	$\begin{array}{r} 9 \\ - 5 \\ \hline \end{array}$	$\begin{array}{r} 3 \\ - 1 \\ \hline \end{array}$	
$\begin{array}{r} 5 \\ - 3 \\ \hline \end{array}$	$\begin{array}{r} 4 \\ - 2 \\ \hline \end{array}$		
$\begin{array}{r} 8 \\ - 7 \\ \hline \end{array}$			

3

4

6

3

1

0

2


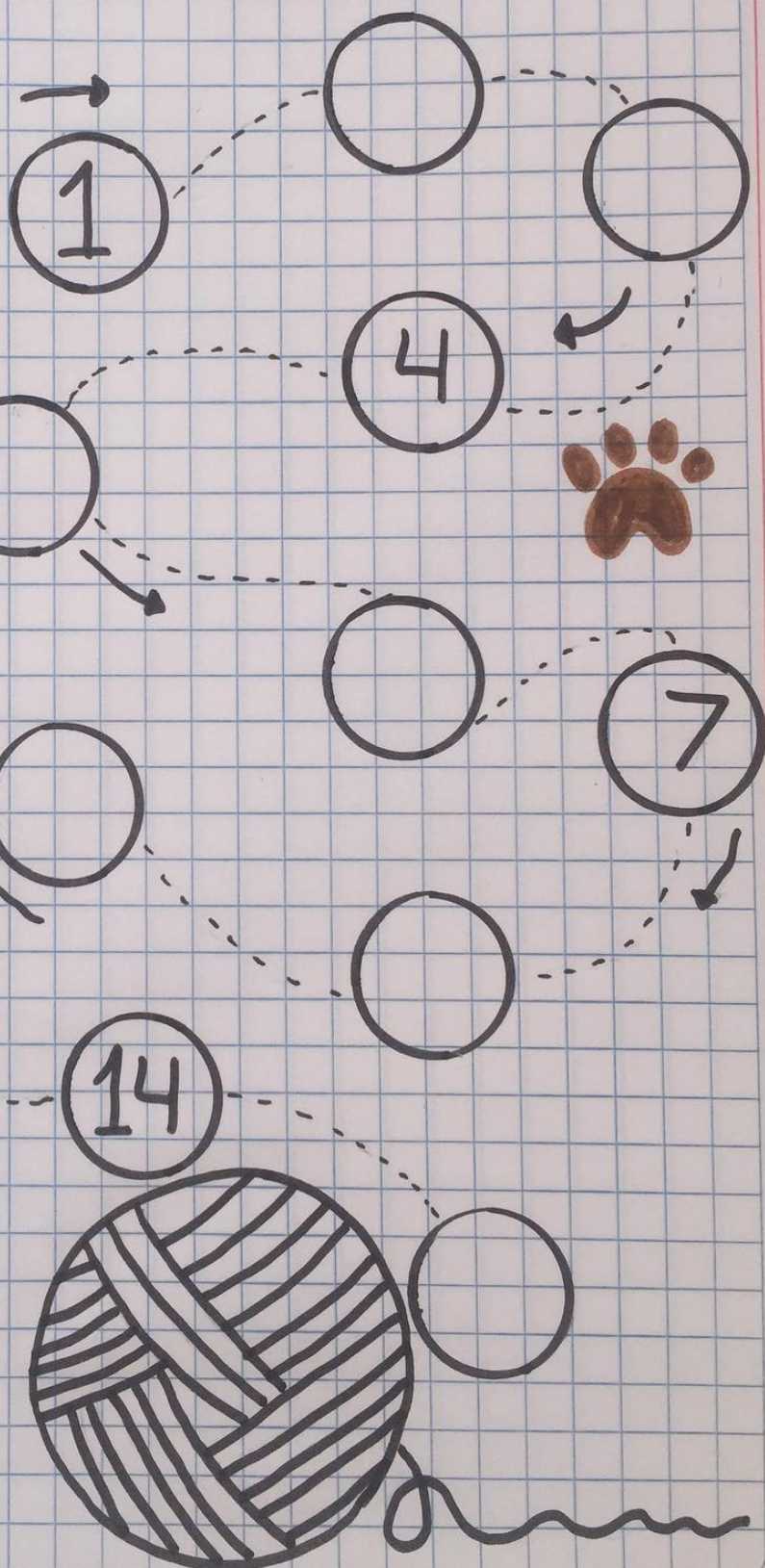
2

2

1

Serie Numérica

Sigue el Camino de la gatita colocando los números que faltan.




@mse.herrera

NOMBRE:

POP IT T

2. TACHA LOS NÚMEROS Y SIGUE LA SERIE DE 2 EN 2



@msc.herreia

¡AHORA! ESCRIBE LOS NÚMEROS TACHADOS.

NOMBRE:

SUMAS

COMPLETA LA SERIE Y RESUELVE LAS SUMAS.
COLOREA DE ACUERDO A LA CLAVE DE COLOR.

8

3

5

7

6

9

@mcc.herrera

8

$3+4$

$6+2$

$4+5$

$5+1$

$2+3$









NOMBRE: _____

CONTEO

PEGA TANTOS COMO INDICA CADA GALLINA.



@msc. herrera



NOMBRE:

RESTAS



RESUELVE LAS SIGUIENTES OPERACIONES.

@mse.herrera




$$6 - 1 = 5$$



$$9 - 2 =$$




$$6 - 4 =$$



$$2 - 2 =$$



$$4 - 1 =$$



$$5 - 3 =$$

NOMBRE:

CONTEO

COLOREA LA CANTIDAD DE CUADROS SEÑALADOS.

3

7

9

5

4

8

6

@msc. herreia



SERIE

COMPLETA.



@msc.herrera



NOMBRE:

DESCOMPOSICIÓN DE NÚMEROS

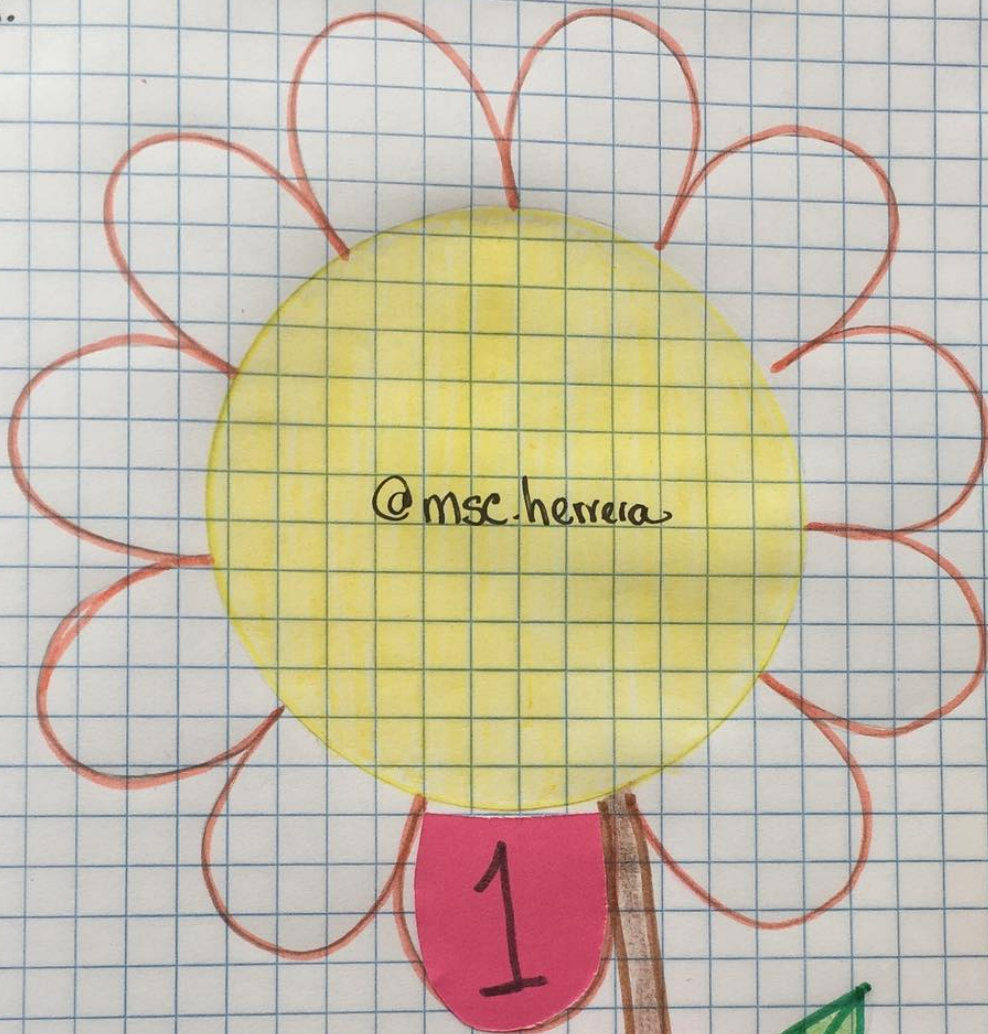
ESCRIBE EL NÚMERO CORRESPONDIENTE EN CADA NUBE.



©msc. herrera

NÚMEROS

PEGA LOS NÚMEROS EN ORDEN Y COMPLETA LA FLOR.



@msc.herrera

1



9

5

7








1



NOMBRE:

MAYOR - MENOR - IGUAL

ESCRIBE EL SIGNO ">" "<" "ó" "=" SEGÚN CORRESPONDA



NÚMEROS



PEGA EL NOMBRE DE LOS NÚMEROS SEGÚN CORRESPONDA.



1
2
3
4
5
6
7
8
9
10







@msc.herrera

DOS



Conteo

Arma los gusanitos colocando las cantidades señaladas.



@mce.heirera



Nombre:

Sumas

Resuelve las siguientes operaciones. ¡Puedes apoyarte con las manitos.



@msc.herrera

$$2 + 3 =$$

$$4 + 2 =$$

$$5 + 1 =$$

$$1 + 1 =$$

$$4 + 4 =$$

$$2 + 2 =$$

$$1 + 3 =$$

$$2 + 1 =$$

Restas

Resuelve las siguientes operaciones. ¡Puedes apoyarte con las manitos.



@msc. herrera

$$4 - 2 =$$

$$2 - 1 =$$

$$5 - 3 =$$

$$3 - 2 =$$

$$4 - 1 =$$

$$1 - 1 =$$

$$3 - 1 =$$

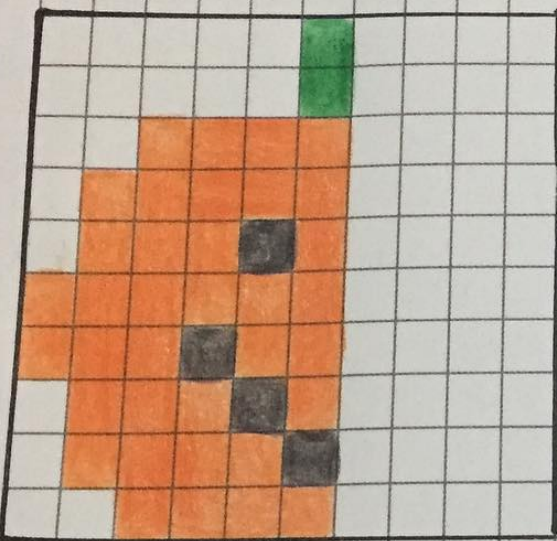
$$5 - 1 =$$

Nombre: _____

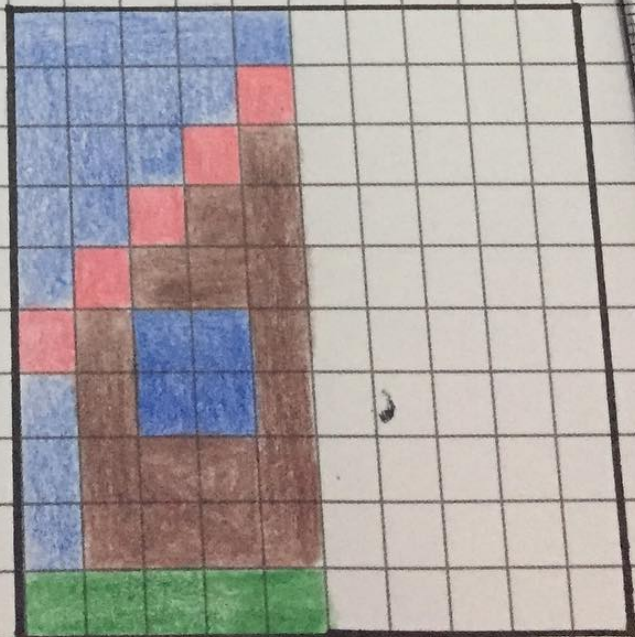

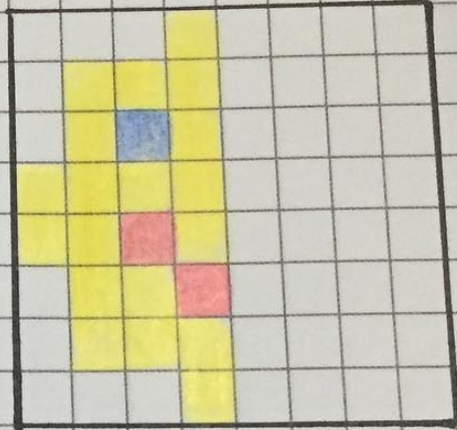
Fecha: _____

Ejercicios de Atención

Completar con el simétrico.



@msc.herrera

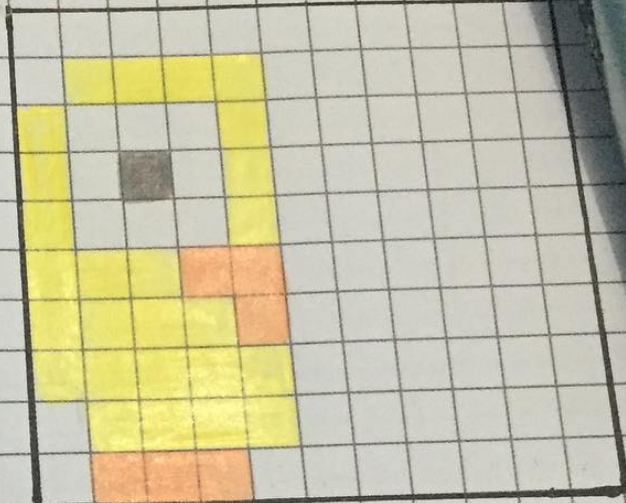
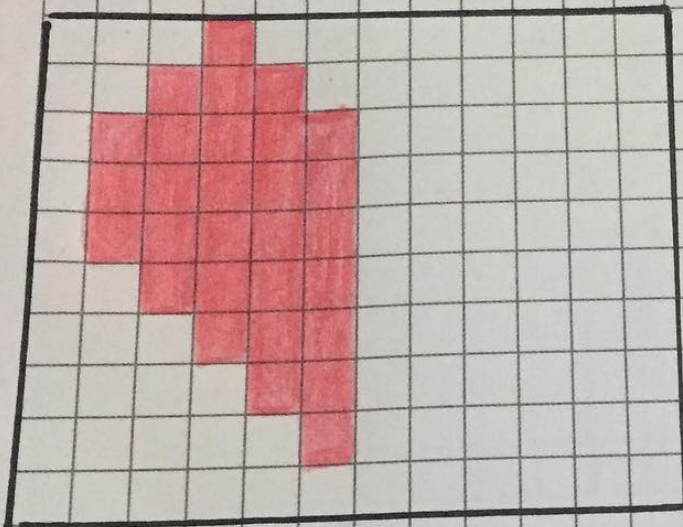


Nombre:


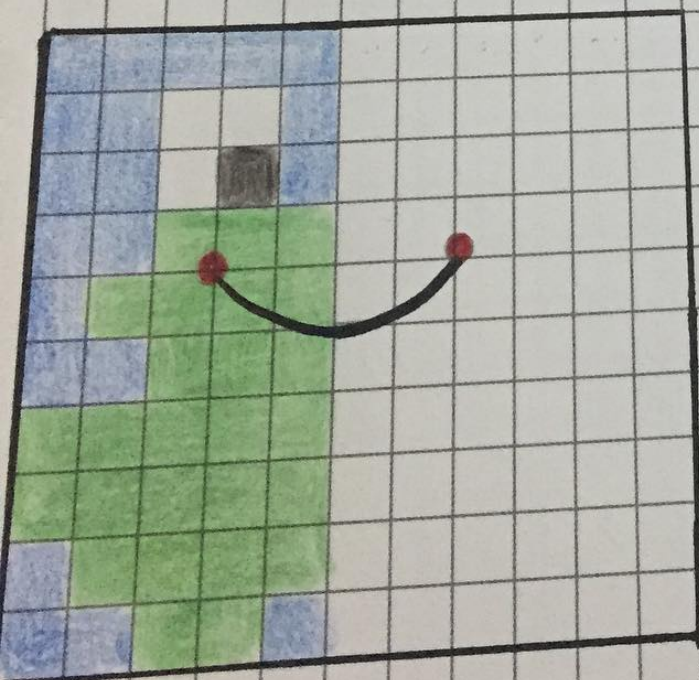
Fecha:

Ejercicios de Atención

Completar con el simétrico.



@msc.herrera



Nombre: _____

Comprensión Lectora

Lee las frases y une con la imagen correcta.

La niña pinta. ●

@mse.herrera



La niña cose. ●





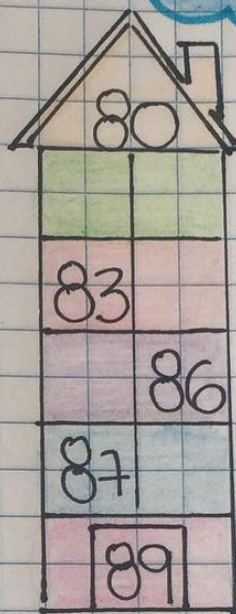
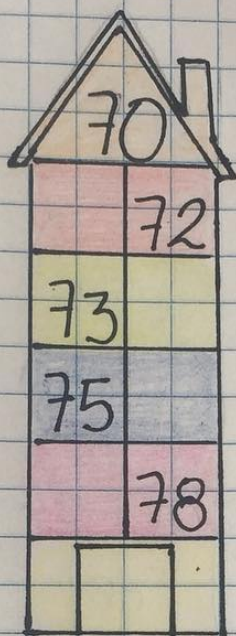
La niña juega con el rodillo. ●





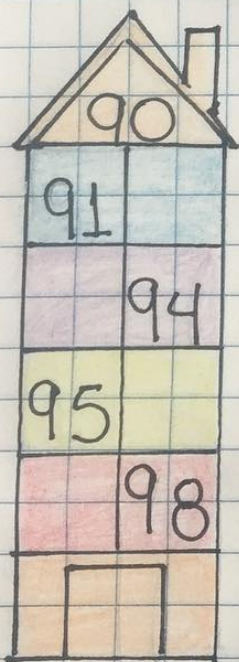

Nombre:

Decenas

Completa la familia de los números.

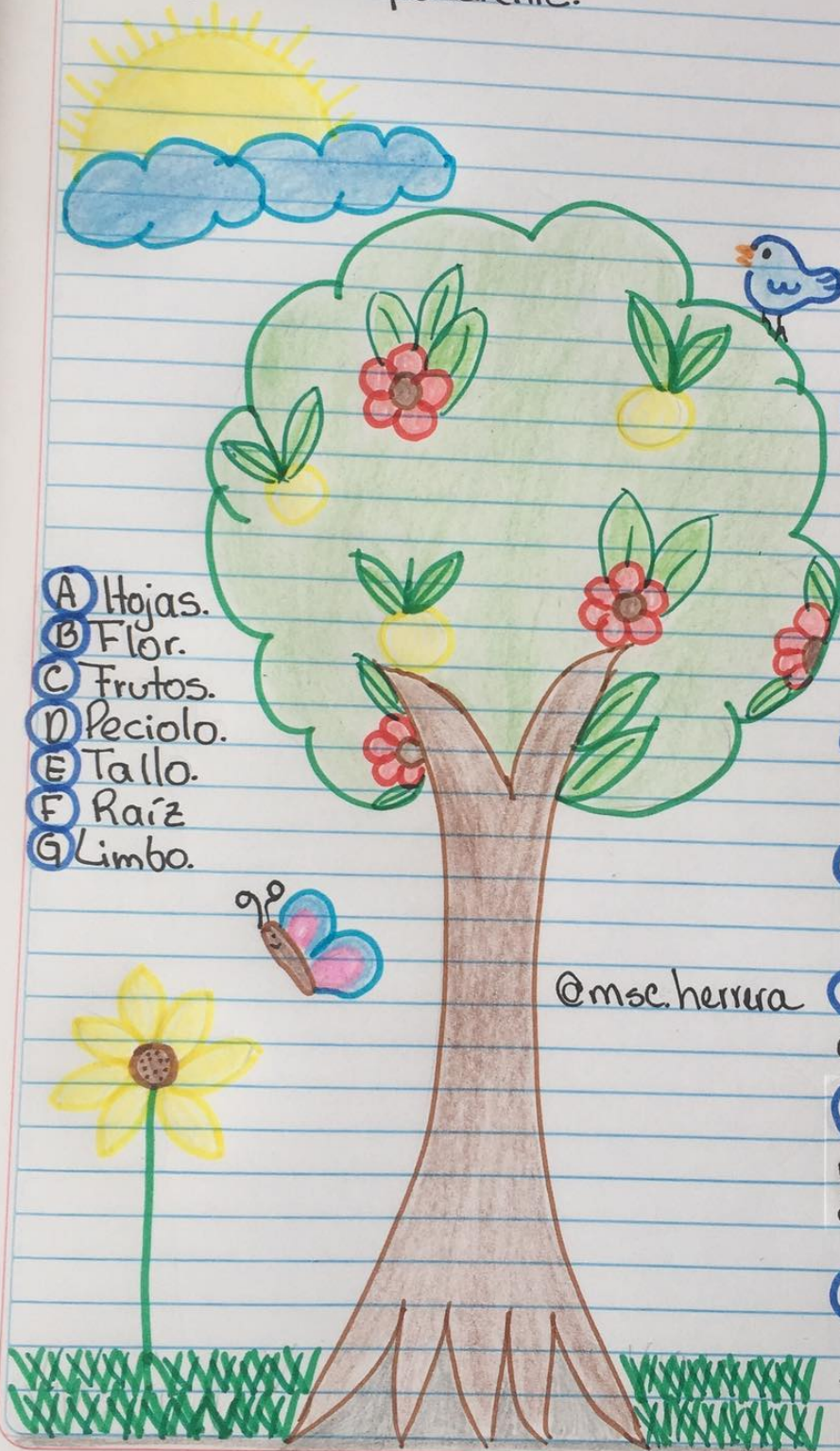


@msc.herrera



Partes de una planta

Lee y escribe en los círculos la letra del concepto correspondiente.



- A Hojas.
- B Flor.
- C Frutos.
- D Pecíolo.
- E Tallo.
- F Raíz
- G Limbo.

Es la parte por donde la hoja se une al tallo.

Sirven para elaborar alimentos y respirar.

Contienen semillas.

Se transforman en frutos.

@msc.herrera Es la parte ancha y plana.


Permite a la planta sujetarse al suelo.

Sostiene a la planta y transporta agua.

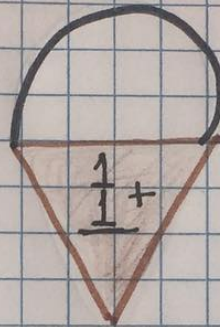
Nombre: _____

Sumas

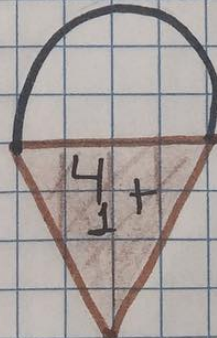
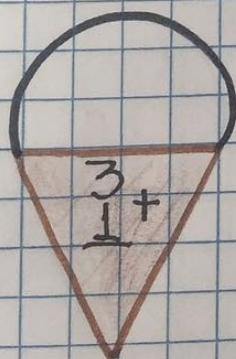
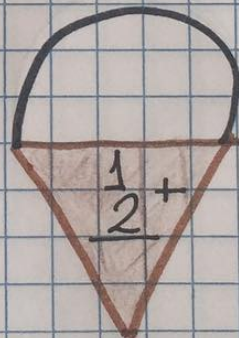
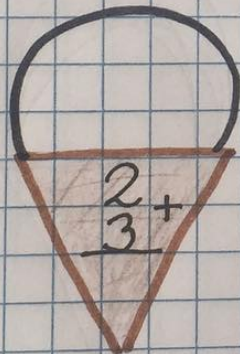
Resuelve las sumas y colorea los helados de acuerdo al color correspondiente según el resultado.



HELADERIA



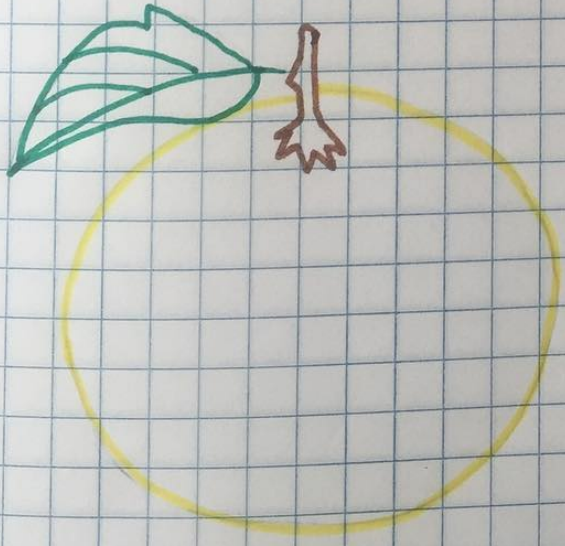


@msc.herrera




Nombre:

Grande - Mediano - Pequeño

Colorea la fruta grande.



@msc.herrera

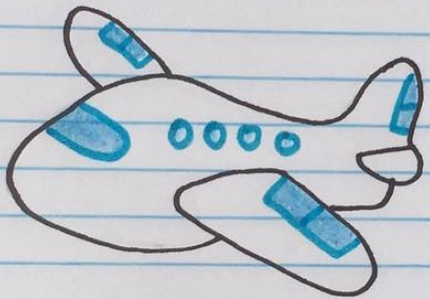


Nombre:

/ /

Vocales

Rodea los objetos que empiecen por "A".



@msc.herrera

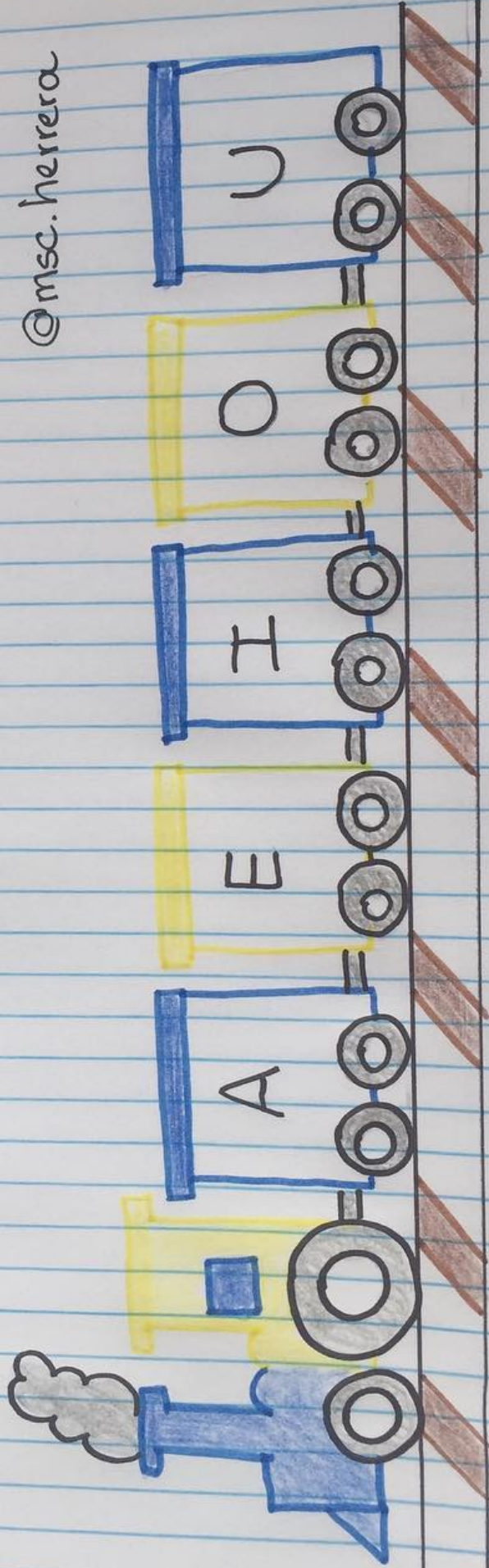


Nombre: _____

Pega los stickers de las vocales donde corresponda.





@msc.herrera

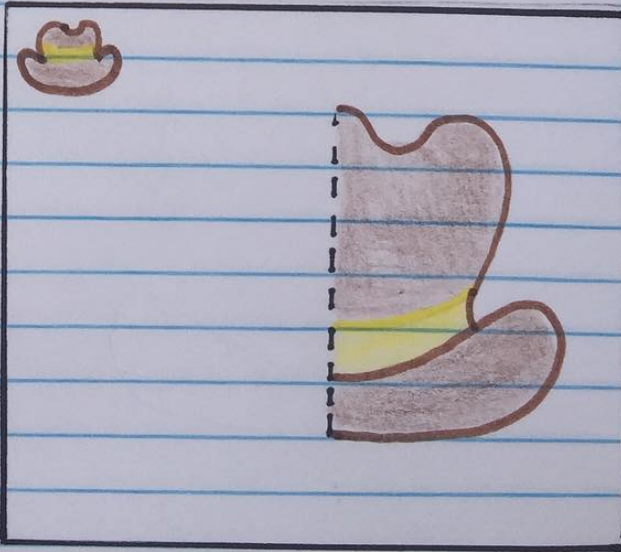



Lateralidad

Completa la parte derecha o izquierda de cada dibujo.







@msc.herrera



Nombre:

Conteo

Marca huellas con tu dedo índice y Completa los gusanos de acuerdo a la cantidad Solicitada.




Nombre: _____

Vocales

Rodea los objetos que empiecen por la vocal "E".




@msc.herrera






Nombre:

Números (Conteo)

Cuenta y pega el sticker del número correspondiente en cada conjunto.




@msc.herrera




Conteo

Cuenta y responde cada pregunta.

¿Cuántos dedos hay en una mano?



¿Cuántas patas tiene una vaca?



¿Cuántas alas tiene un pájaro?




¿Cuántas llantas tiene una moto?



¿Cuántas llantas tiene un triciclo?




¿Cuántas patas tiene un chancho?




Nombre:

Sumas

Cuenta, escribe el número correspondiente y resuelve las sumas.



$$\square + \square = \square$$




$$\square + \square = \square$$

@msherrera

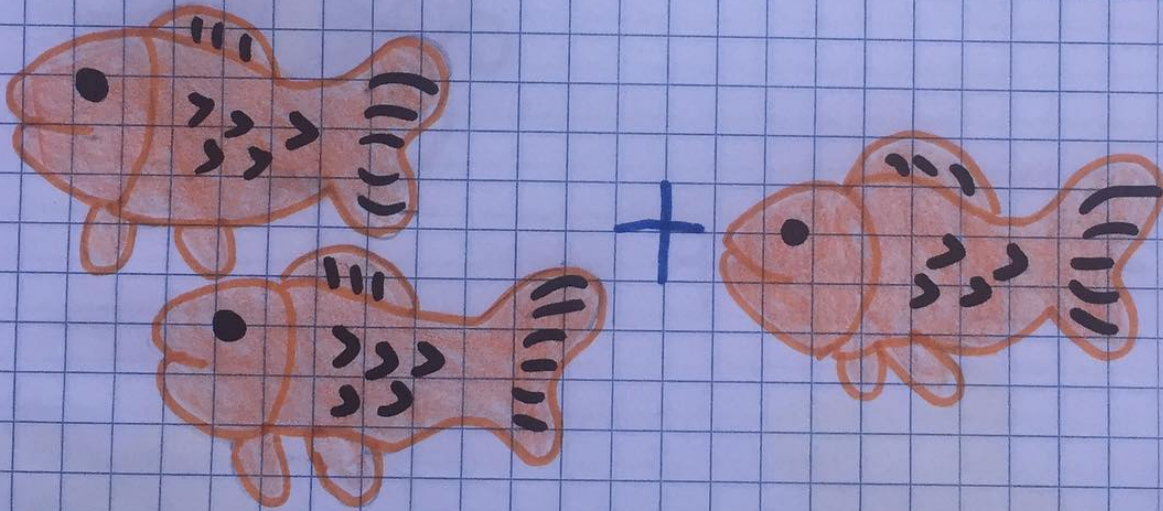
Nombre:

Sumas

Cuenta, escribe el número correspondiente y resuelve las sumas.



$$\square + \square = \square$$



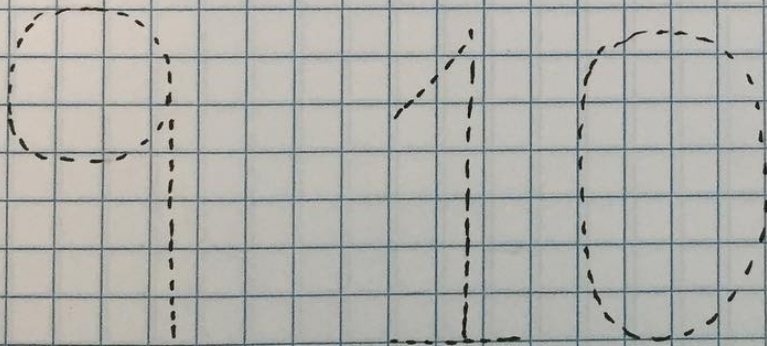


$$\square + \square = \square$$

@msc.herrera

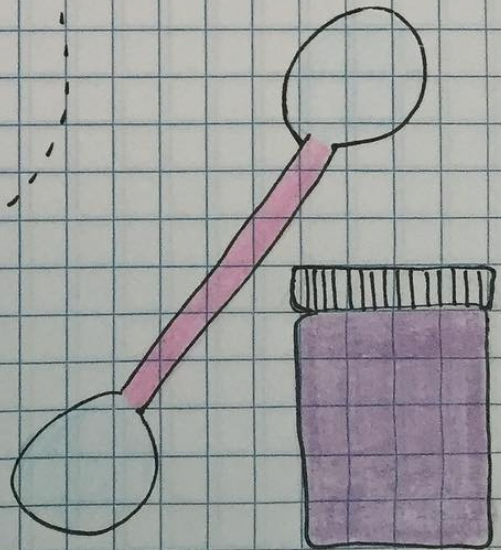
Nombre:

Números

Repasa los números con pintura e hisopo.



@msc.herrera



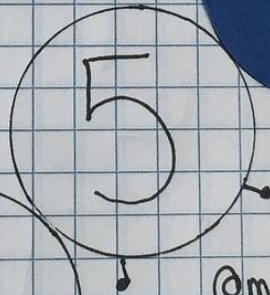
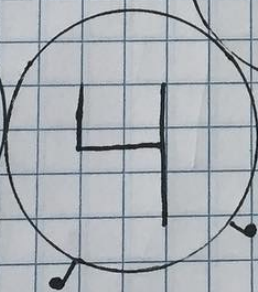
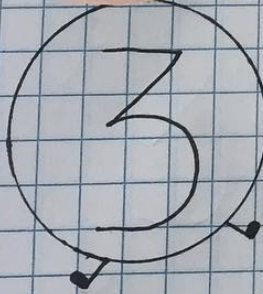






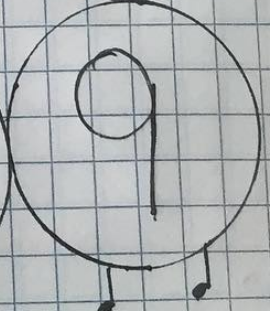
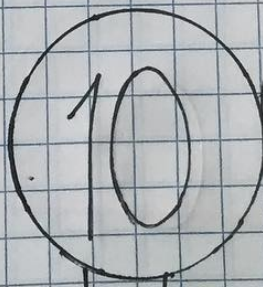

Nombre: _____

Números

Cuenta y pega los círculos donde corresponda.



@msc.herrera



Nombre:

Decenas

Completa la familia de los números.



10

12

13

15

18



20


21

23

25

26

29



30

@msc.herrera


31

32

34

36

38



40

42

44

46

48



50


51

52


54

55

57



Orientación espacial / Lateralidad




@mse.herrera

1. Colorea de rojo la casilla que está encima de la verde.
2. Colorea de verde la casilla que está a la derecha de la rosa.
3. Colorea de rojo la que está debajo de la negra.
4. La marrón está entre dos rojas.
5. Colorea encima de la morada una amarilla y debajo una roja.
6. La de encima de la negra es azul.
7. Pinta de amarillo la casilla que está a la derecha de la naranja.
8. La gris tiene a su izquierda una verde.

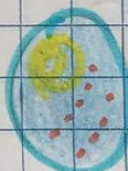
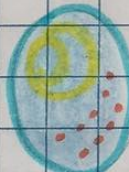

Nombre:

Conteo

Escribe la cantidad de huevos de pascua que hay en cada fila.



@moe.herrera



Nombre :

Números

Rodea los números siguiendo la clave de color.

@msc.herrero

6

7

8

9

10

7

9

10

7

10

6

8

9

10

7

8

9

8

7

6

6

6

7

9


8

10

Nombre: _____

Sumas

Resuelve las sumas y pega las manzanas donde correspondan.



$$\begin{array}{r} 7 \\ 4 \\ \hline + \end{array}$$

$$\begin{array}{r} 6 \\ 7 \\ \hline + \end{array}$$

$$\begin{array}{r} 9 \\ 3 \\ \hline + \end{array}$$

$$\begin{array}{r} 5 \\ 5 \\ \hline + \end{array}$$

$$\begin{array}{r} 10 \\ 0 \\ \hline + \end{array}$$



@msc.herrera

Nombre: _____


__ / __ / __

Lateralidad

Une con flechas cada frase con la parte que corresponda de la cara del niño.

Ceja derecha

Ojo izquierdo



Ojo derecho

Oreja izquierda

Oreja derecha


Ceja izquierda

@msc.herrera

NOMBRE:

SUMAS

RESUELVE LAS SUMAS Y PEGA LAS UVAS DONDE CORRESPONDA SEGÚN EL RESULTADO.



9

8

6

7

7

4

9

5

6

6



6

9

8

10

7

5

4

1

@msc.herrera

0

2

@msc.herrera

@msc.herrera



@msc.herrera

6

3

9

8

10

2

5

4

1

0

$3-3=$

$3+4=$

$5-3=$

$4-2=$

$7+3=$

$5+4=$

1

$9-2=$

$2-2=$





@msc.herrera



NOMBRE: _____

MAYOR - MENOR - IGUAL

COLOCA EL SIGNO QUE CORRESPONDA EN CADA CASO.



1



7

5



10

4



5

3




3

7



6

6



6



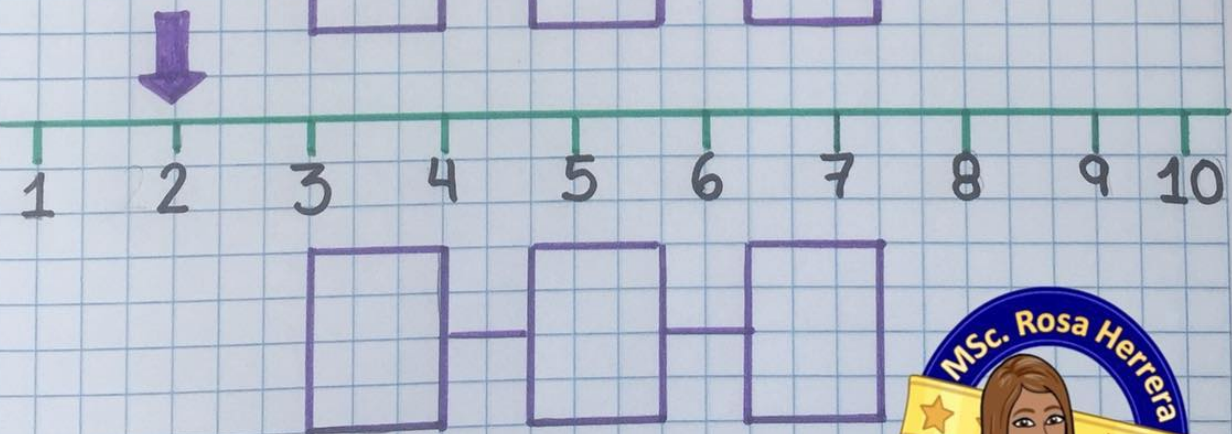
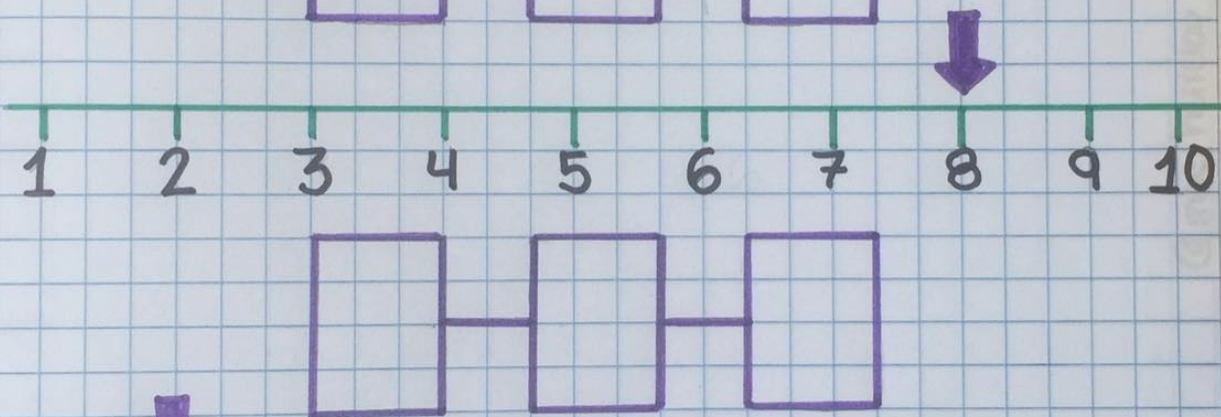
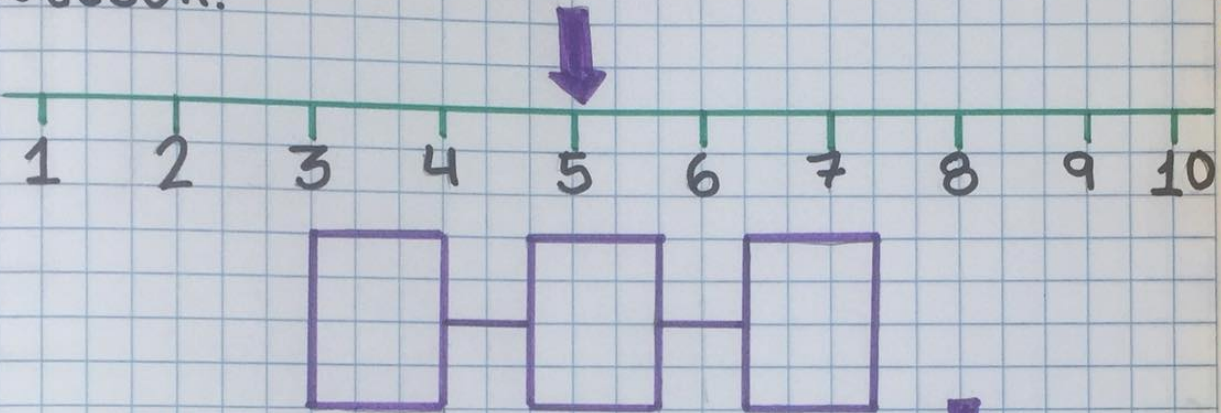
@msc.herrera



NOMBRE:

ANTECESOR Y SUCESOR

ESCRIBE EL NÚMERO INTERMEDIO, ANTECESOR Y SUCESOR.



@msc.herrera



NOMBRE: _____



ESTACIONES DEL AÑO

RODEA LAS IMÁGENES RELACIONADAS CON
CADA ESTACIÓN SIGUENDO LA CLAVE DE COLOR.

VERANO


OTOÑO

INVIERNO

PRIMAVERA



@msc.herrera



NOMBRE: _____


ESTACIONES DEL AÑO

COLOREA.


PRIMAVERA



VERANO



INVIERNO



OTOÑO



@msc.herrera

NOMBRE: _____



ESTACIONES DEL AÑO

UNE SEGÚN CORRESPONDA.



OTOÑO



PRIMAVERA



VERANO









INVIERNO

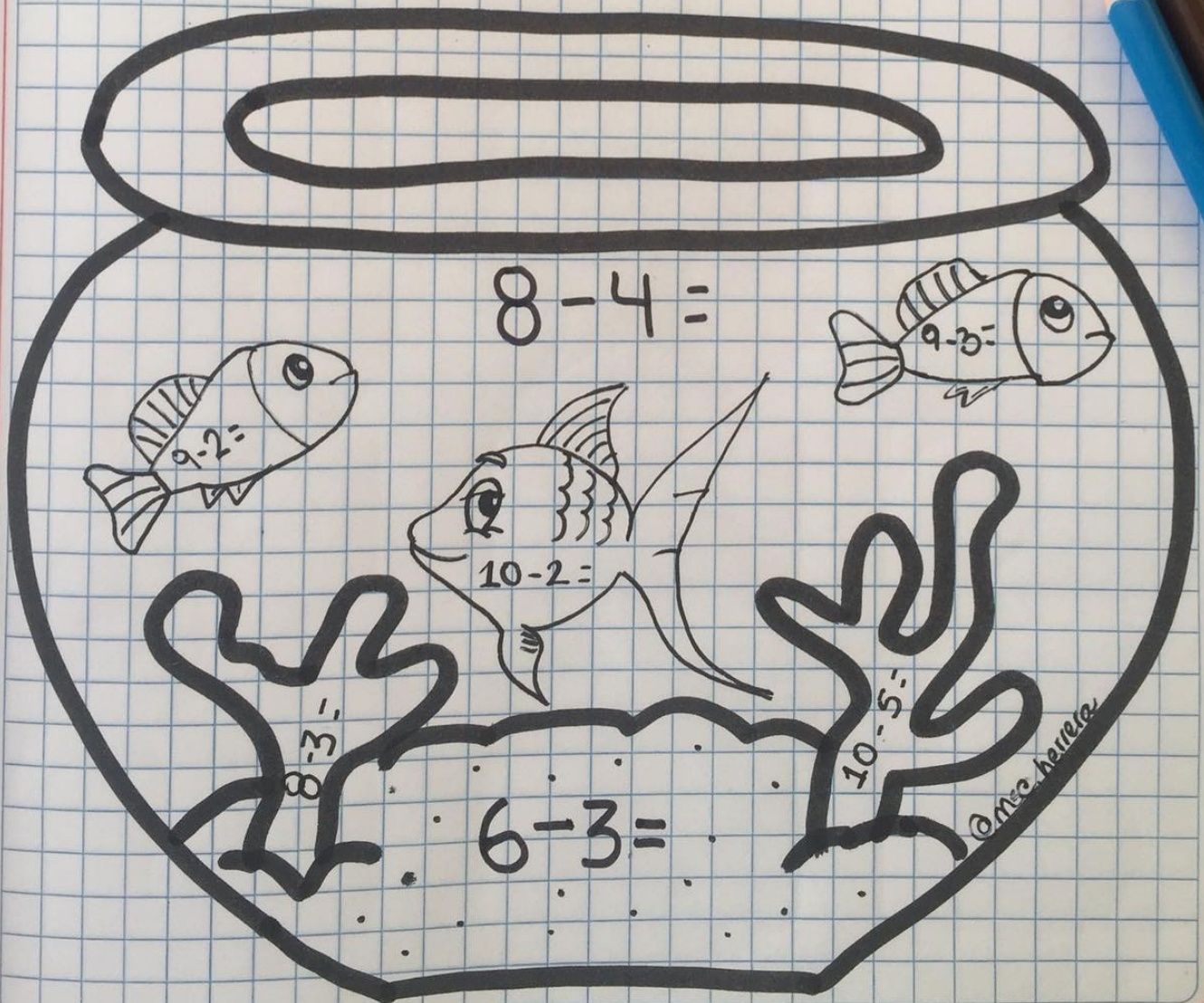
NOMBRE:

RESTAS



RESUELVE LAS RESTAS Y COLOREA SIGUENDO LA CLAVE DE COLOR.

4	5	3	8	7	6
					





NOMBRE: _____

LATERALIDAD

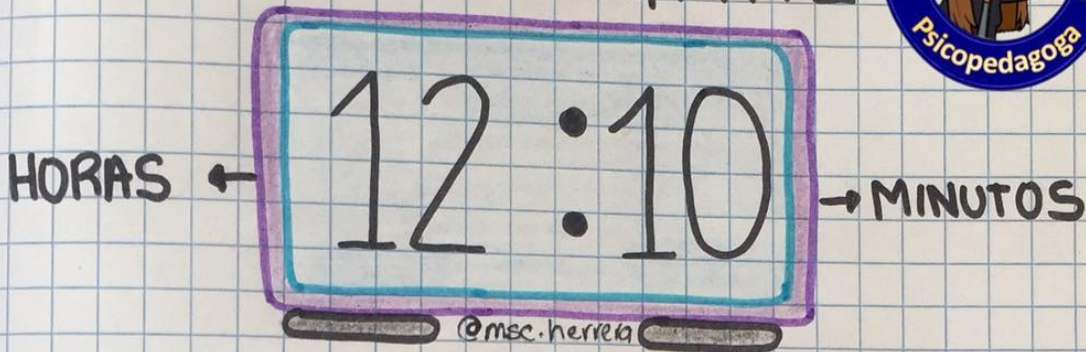
PEGA LOS CARROS DONDE CORRESPONDA SEGÚN SU DIRECCIÓN




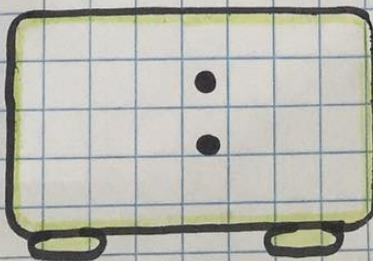
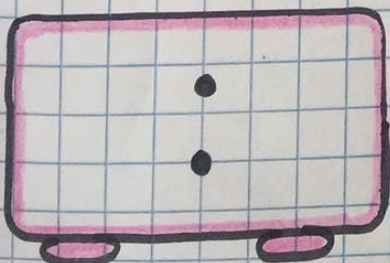
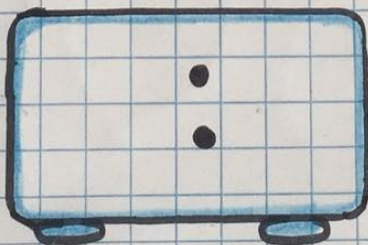
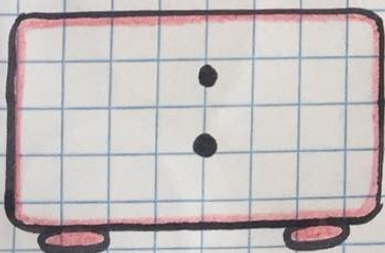
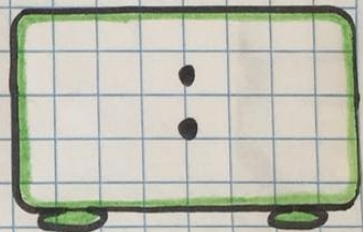
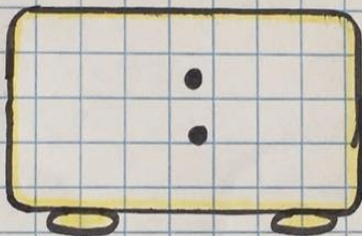
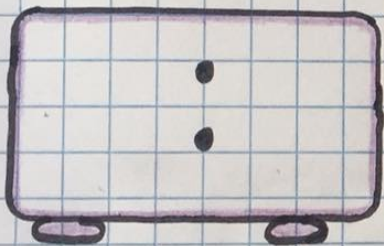
NOMBRE:

LA HORA

RELOJ DIGITAL



ESCRIBE LAS HORAS INDICADAS.






NOMBRE: _____

EMOCIONES

UNE SEGÚN CORRESPONDA.



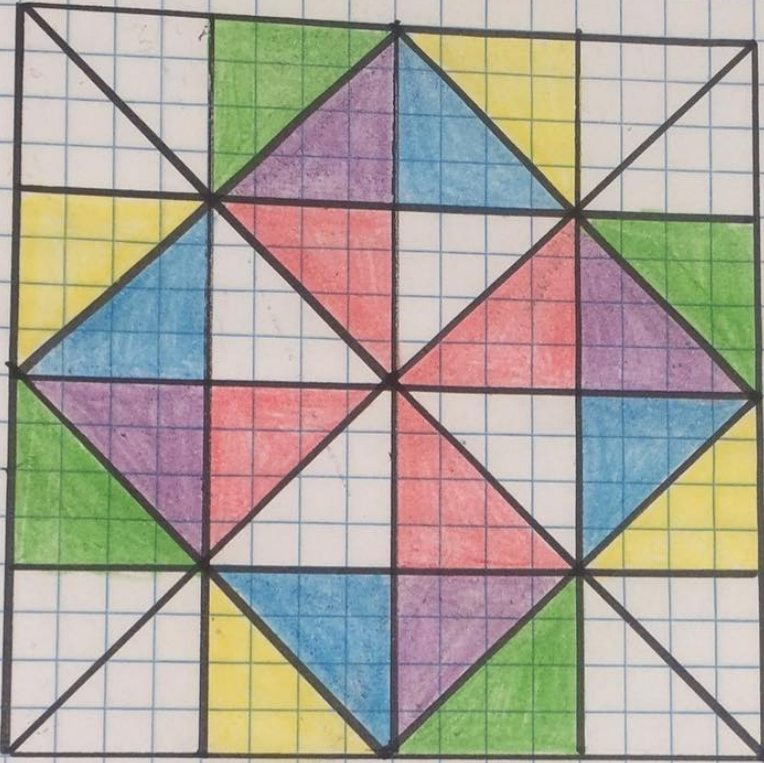
@mse. harrera



NOMBRE:

ATENCIÓN

COLOREA IGUAL MODELO.



@msc. herrera

