


# 101 FICHAS

## DE ATENCIÓN ESPECIAL

# NAVIDAD



# MATERIAL GRATUITO



@IMAGENESEUCATIVAS2.0

gracias por ser parte de  
 [imageneseducativas.com](http://www.imageneseducativas.com)


*Une los puntos y descubre la figura. Luego  
colorea a tu gusto*



*Nombre .....*



*Une los puntos y descubre la figura. Luego  
colorea a tu gusto*



*Nombre .....*

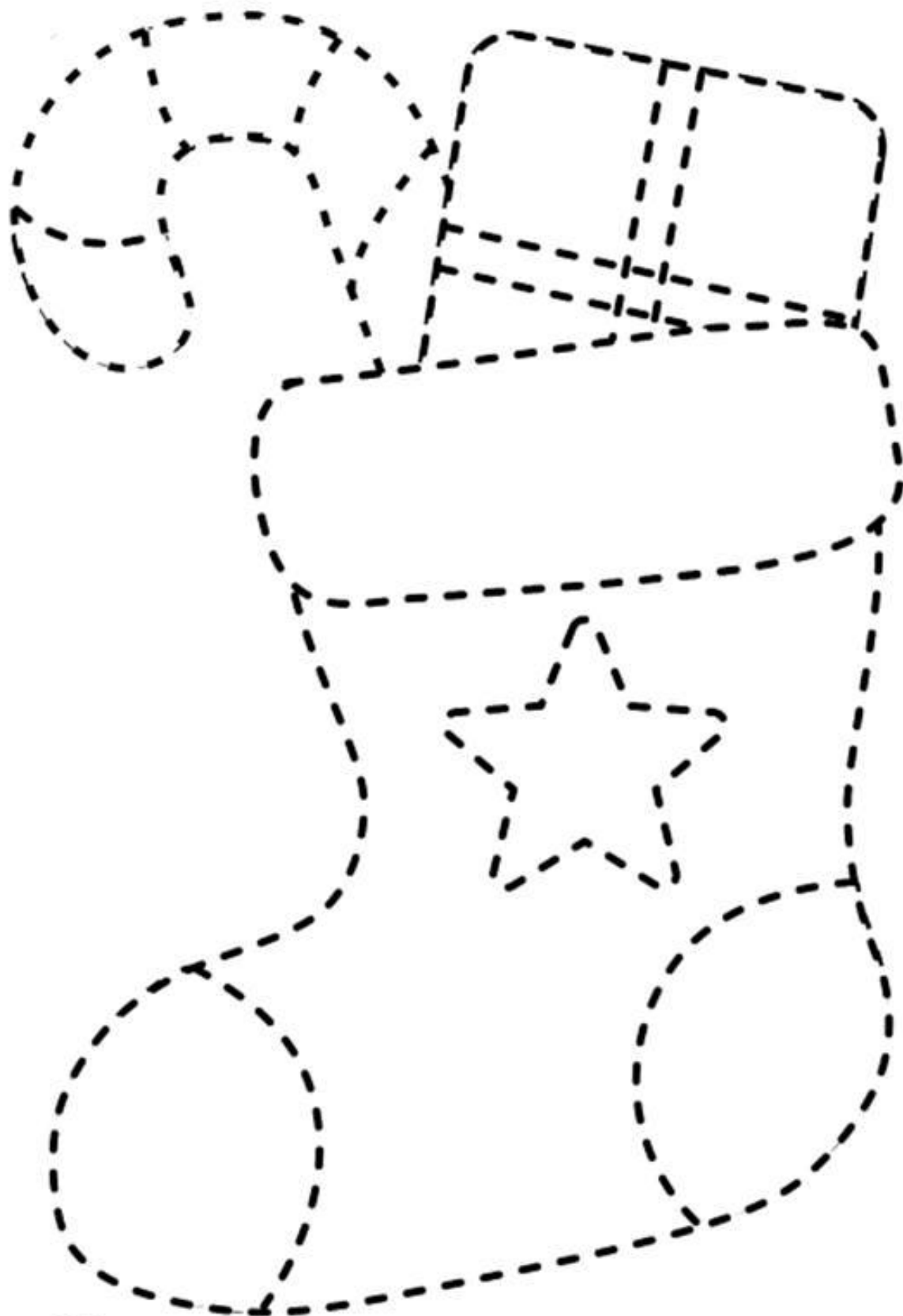


*Une los puntos y descubre la figura. Luego  
colorea a tu gusto*




*Nombre .....*

*Une los puntos y descubre la figura. Luego  
colorea a tu gusto*



*Nombre .....*


*Une los puntos y descubre la figura. Luego  
colorea a tu gusto*



*Nombre .....*




*Une los puntos y descubre la figura. Luego  
colorea a tu gusto*




*Nombre .....*

*Une los puntos y descubre la figura. Luego  
colorea a tu gusto*



*Nombre .....*

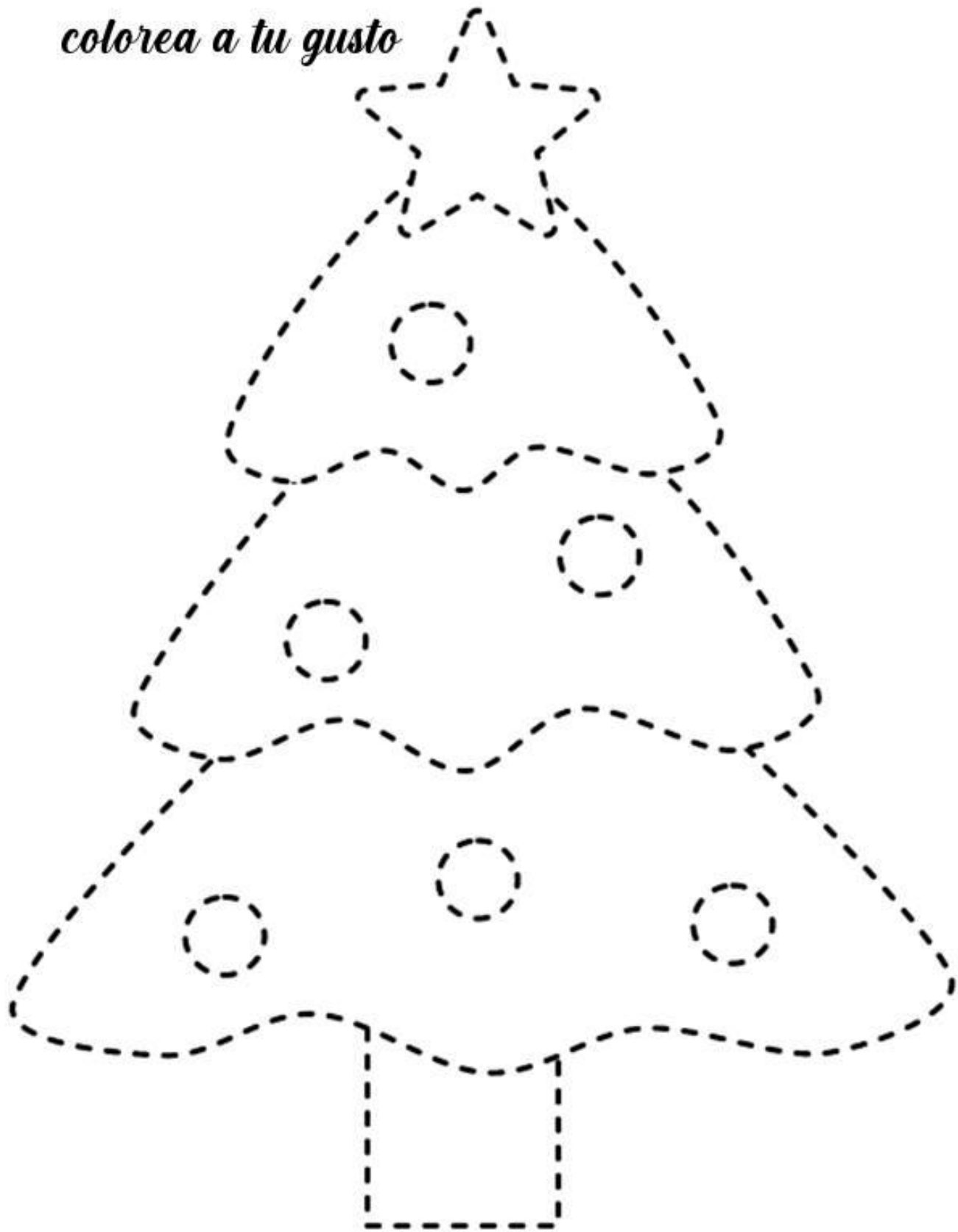
*Une los puntos y descubre la figura. Luego  
colorea a tu gusto*



*Nombre .....*

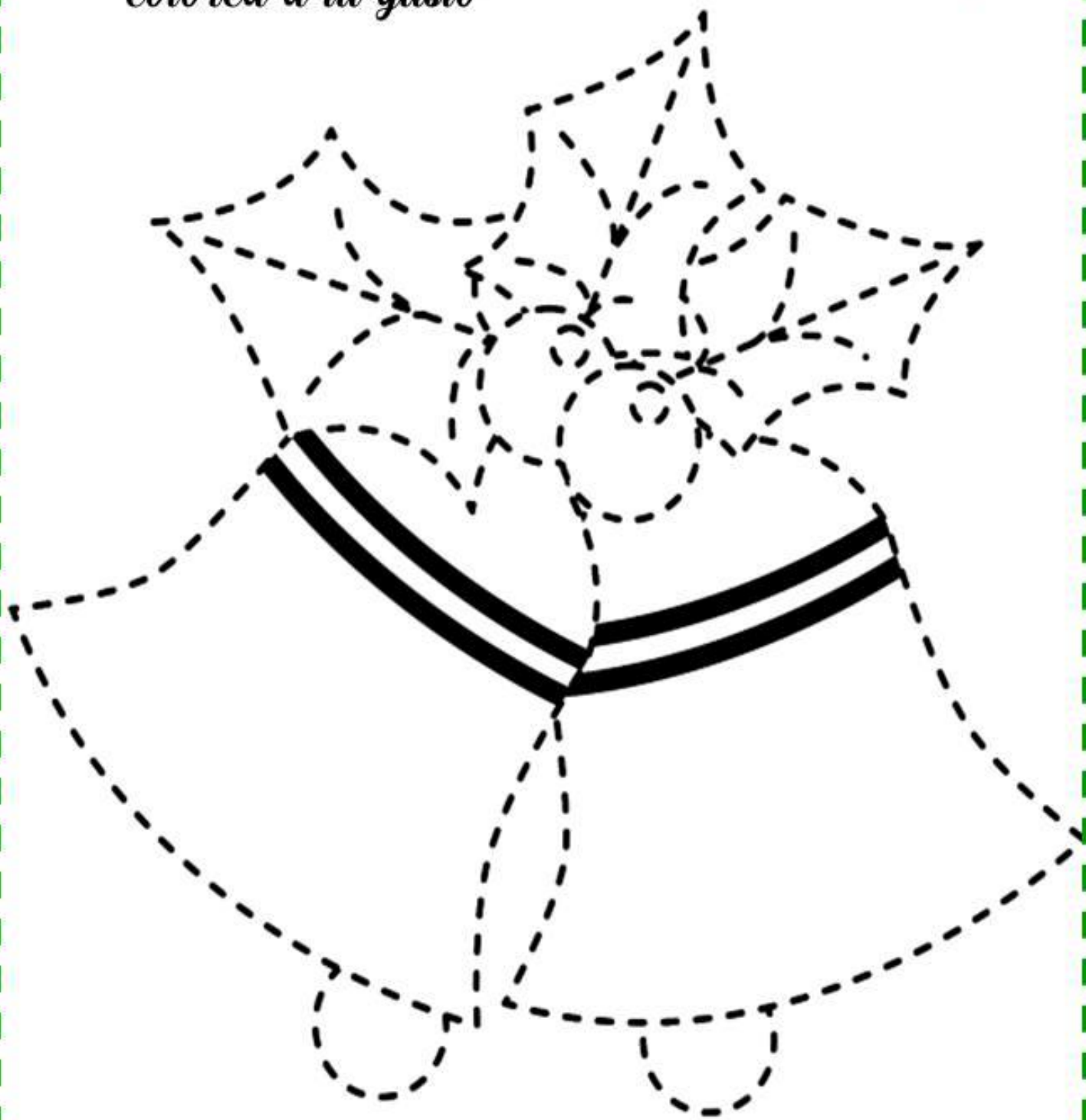


*Une los puntos y descubre la figura. Luego  
colorea a tu gusto*




*Nombre .....*

*Une los puntos y descubre la figura. Luego  
colorea a tu gusto*



*Nombre .....*

*Une los puntos y descubre la figura. Luego  
colorea a tu gusto*



*Nombre .....*




*Une los puntos y descubre la figura. Luego  
colorea a tu gusto*




*Nombre .....*

*Une los puntos y descubre la figura. Luego  
colorea a tu gusto*



*Nombre .....*

*Une los puntos y descubre la figura. Luego  
colorea a tu gusto*




*Nombre .....*

# Camino hacia la Navidad

## Instrucciones:

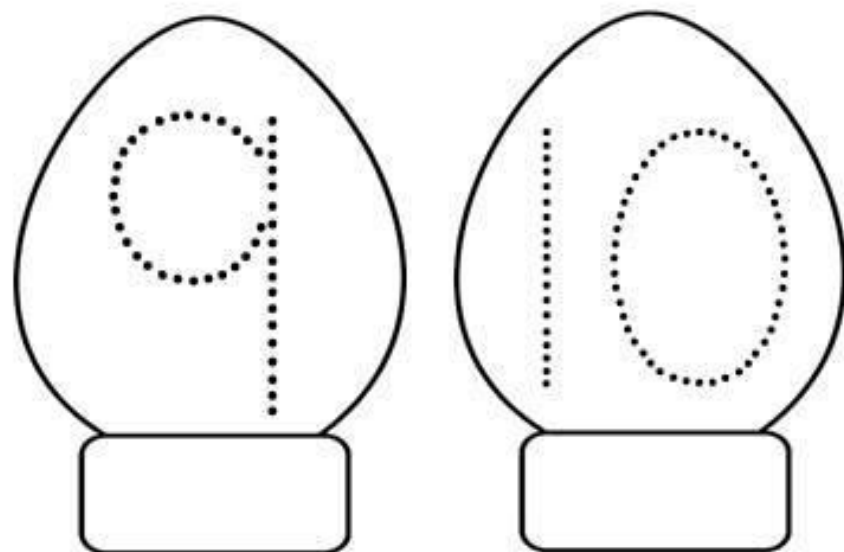
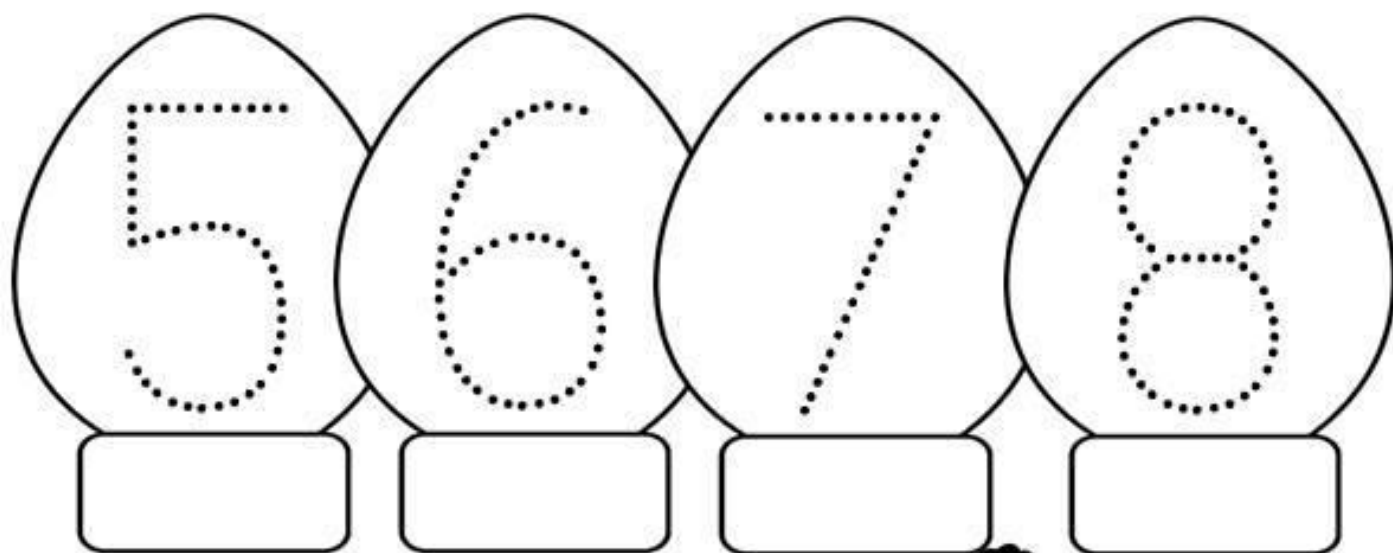
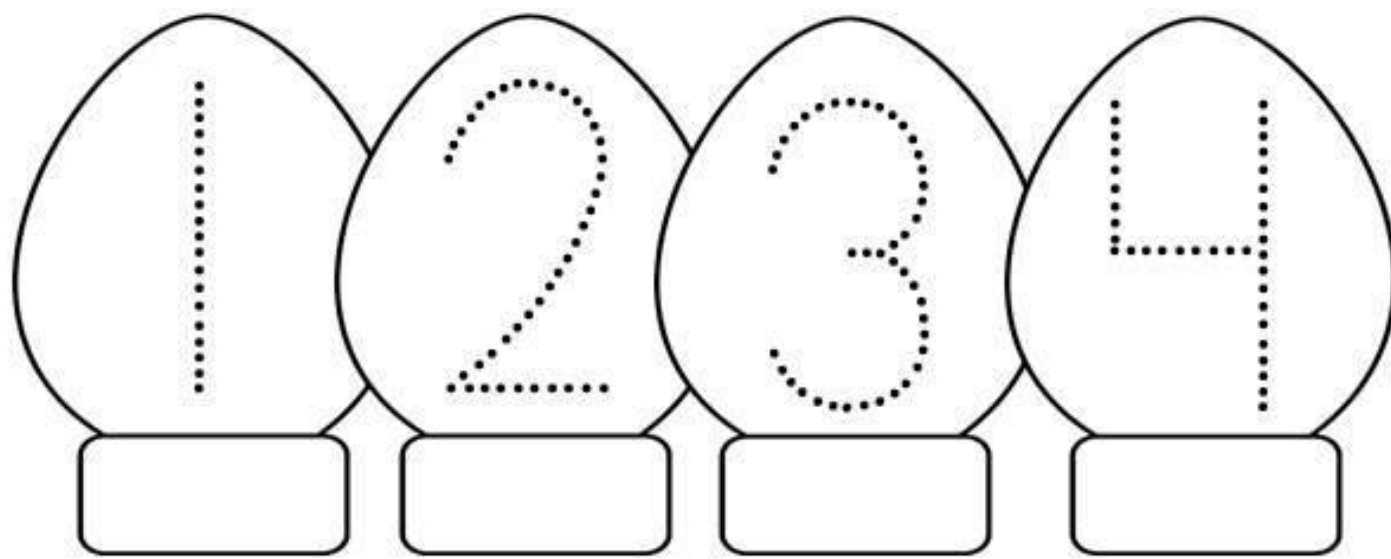
Traza los caminos con diferente color para llegar al pino





# Luces Navideñas



**Instrucciones:** Traza los números



# Cuenta conmigo

**Instrucciones:** Cuenta el número de letras que hay en cada palabra.











Navidad	
Diciembre	
pino	
corona	
pastorela	
campana	
bota	
esfera	



# La carrera de los duendes



**Instrucciones:** Tacha el carrito en el que quedó cada duende en la carrera.

 meta <span style="float: right;">salida</span>	
 meta <span style="float: right;">salida</span>	
 meta <span style="float: right;">salida</span>	
 meta <span style="float: right;">salida</span>	
 meta <span style="float: right;">salida</span>	



5. ¿Cómo consiguió Olaf el pinito?

---

6. ¿Estuvo bien que Olaf ayudara al duende?  
¿Porqué?

---

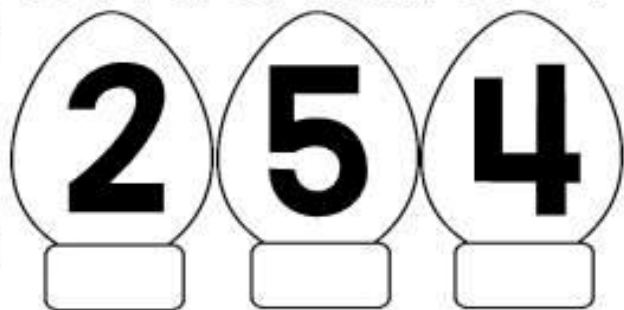
7. ¿Cómo crees que Olaf y el duendecillo  
pasaron la Navidad? Dibújalo.





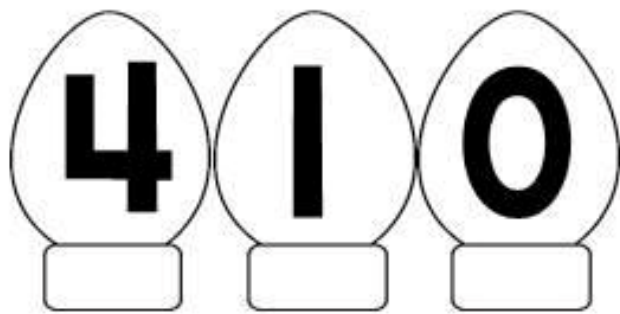
# Los focos de números

**Instrucciones:** Colorea el foco de las Centenas de amarillo, el de las decenas de rojo y el de las unidades de azul. Escribe con letra el número formado.



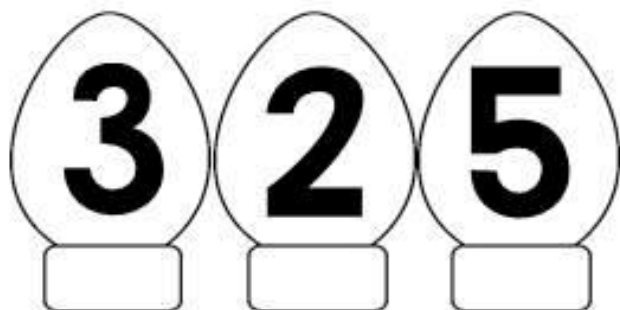
---

---




---

---



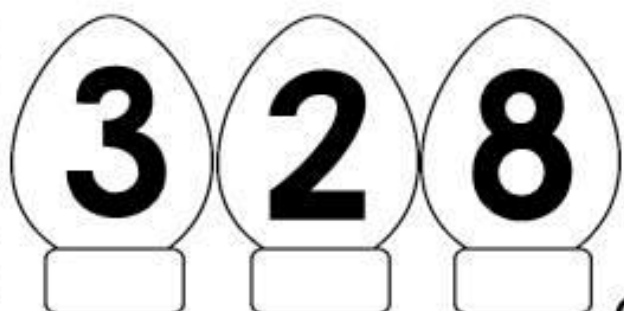
---

---



---

---



---

---

**¡A colorear!**



©Diseña tu aula

# Ordeno palabras

**Instrucciones:** Pega las palabras en orden alfabético. Busca las palabras en la siguiente página

1.

2.

3.

4.

5.


6.

7.

8.

9.

10.





# Luces navideñas

**Instrucciones:** Resuelve las siguientes sumas y restas

## SUMAS

$$\begin{array}{r} 237 \\ + 325 \\ \hline \end{array}$$

$$\begin{array}{r} 348 \\ + 238 \\ \hline \end{array}$$

$$\begin{array}{r} 294 \\ + 138 \\ \hline \end{array}$$


## RESTAS

$$\begin{array}{r} 348 \\ - 129 \\ \hline \end{array}$$

$$\begin{array}{r} 134 \\ - 26 \\ \hline \end{array}$$

$$\begin{array}{r} 427 \\ - 237 \\ \hline \end{array}$$


















**FELIZ NAVIDAD**

¡SOMOS CREATIVOS!

Rasga papel lustre y pega dentro de la imagen.


**¡DING, DONG!**




**FELIZ NAVIDAD**

¡SOMOS CREATIVOS!

Colorea y decora libremente.



**FELIZ NAVIDAD**





FELIZ NAVIDAD

OBSERVA Y ESCRIBE

Los nombre de cada imagen.


# ESCRIBIMOS PALABRAS



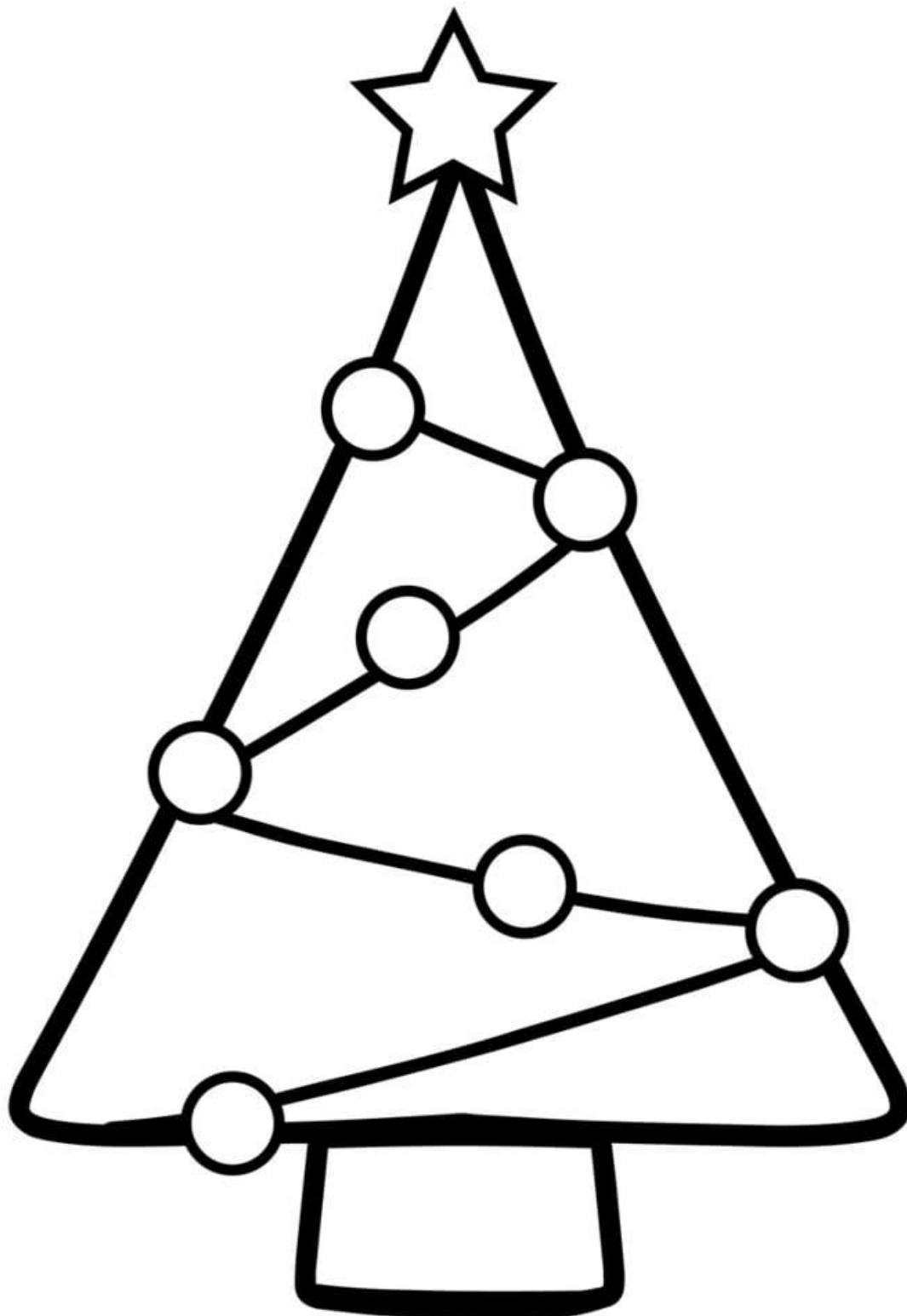
**FELIZ NAVIDAD**

¡SOMOS CREATIVOS!

Colorea y decora libremente.




**FELIZ NAVIDAD**



**FELIZ NAVIDAD**

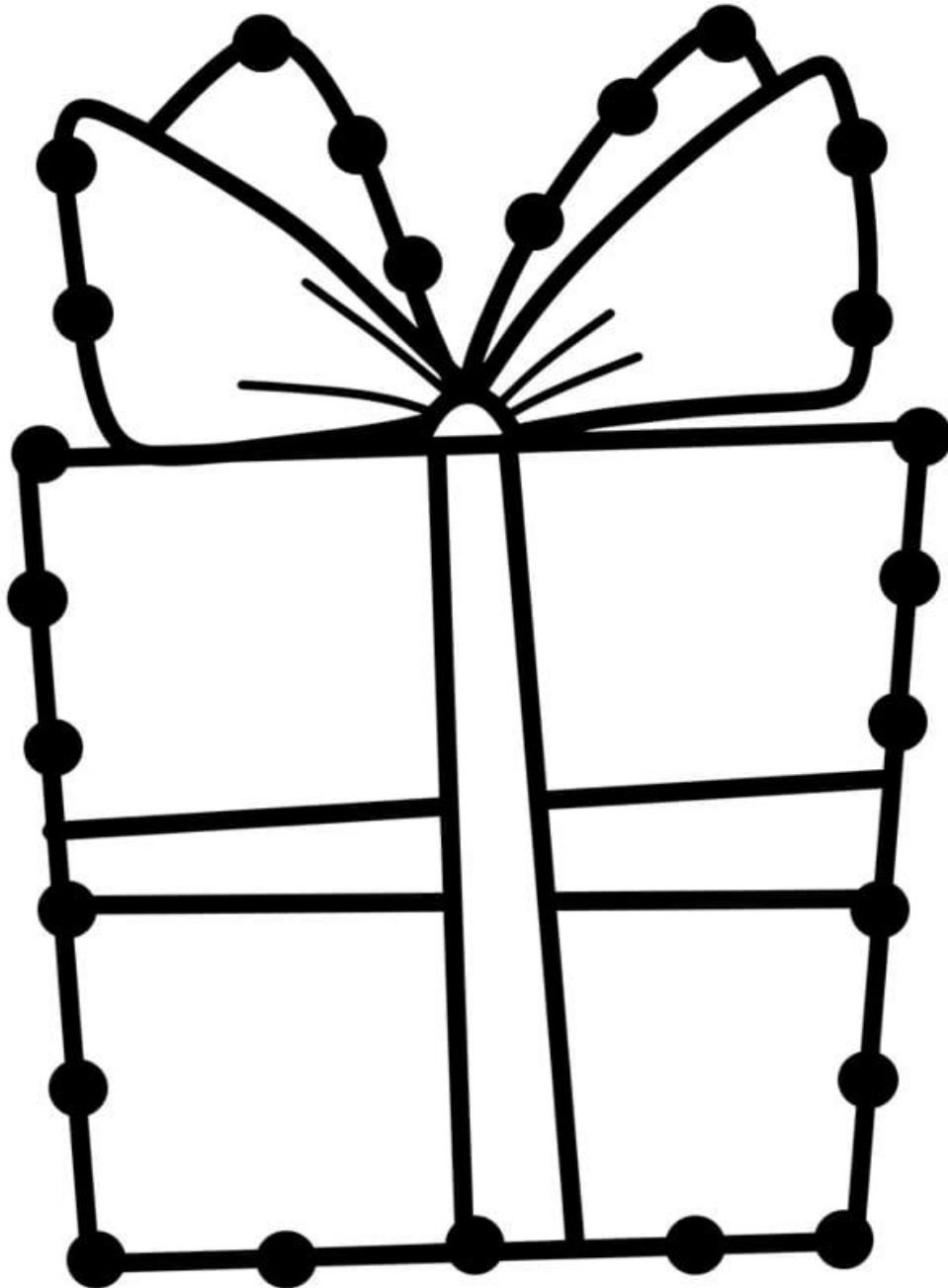
¡SOMOS CREATIVOS!

Delinea, colorea y punza la imagen.



**REGALA AMOR**

ESTA NAVIDAD






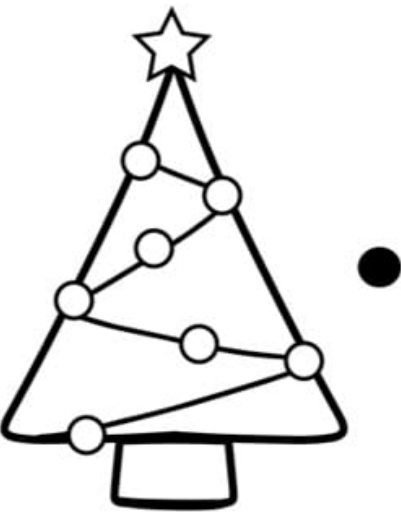
# FELIZ NAVIDAD

¡SOMOS CREATIVOS!


Colorea, observa y une cada figura con su sombra.



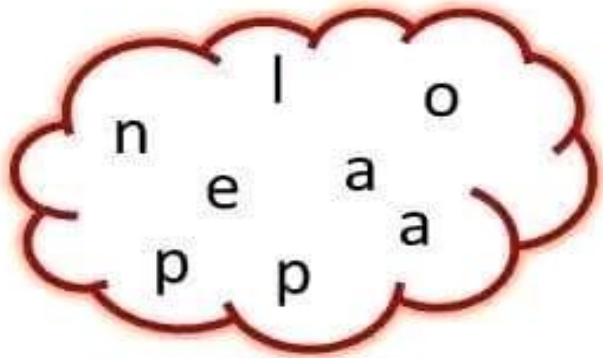

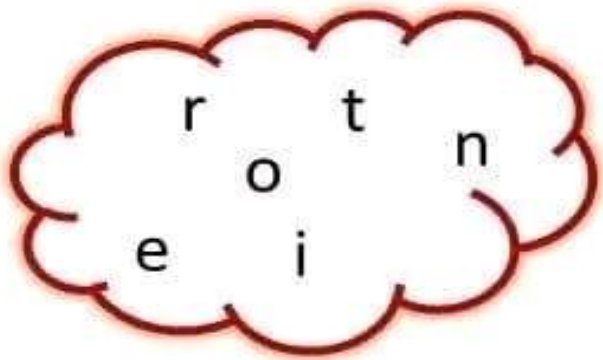
# FELIZ NAVIDAD








# ¿Qué es?





# Laberinto

↓ ENTRADA



↓ SALIDA









# Busca y encuentra



3 RENOS

5 SANTA CLAUS

3 MUÑECOS DE NIEVE

2 SWEATERS

6 ESFERAS

3 REGALOS

5 ARBOLES

3 DUENDES



# Sopa de letras

Y	R	E	G	A	L	O	A	S	P	Q	J	C	W
K	E	A	C	W	T	N	J	D	B	V	R	A	J
T	Y	J	I	T	E	P	A	P	Y	G	H	S	K
L	E	Y	O	F	H	H	C	X	G	D	I	C	V
B	S	E	S	T	R	E	L	L	A	O	S	A	R
P	M	Z	H	Y	P	I	X	D	X	R	A	N	C
G	A	M	U	Y	V	H	R	X	C	V	N	U	D
O	G	Q	V	B	B	Q	E	Y	U	N	T	E	U
G	O	D	X	D	C	W	N	U	J	A	A	C	E
E	S	A	R	B	O	L	O	Q	L	V	C	E	N
B	Y	H	Q	W	N	G	O	L	U	I	L	S	D
F	I	O	E	S	F	E	R	A	P	D	A	C	E
K	J	I	T	G	G	X	C	K	X	A	U	F	Q
C	N	A	W	H	S	S	D	A	C	D	S	G	N

ÁRBOL DUENDE ESTRELLA REGALO  
REYES MAGOS ESFERA CASCANUECES  
NAVIDAD RENO SANTA CLAUS





# Descifra la palabra

VIDANAD

---

GALREO

---

TOMIENNACI

---

BOLAR

---

TREESALL

---

PSEEREB

---

FALIMIA

---


ROMA

---

Respuestas: Navidad, Regalo, Nacimiento, Arbol, Estrella, Pesebre, Familia, Amor.



# Crucigrama



1

2

3

4

5

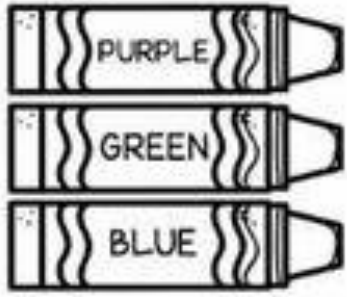
6

7

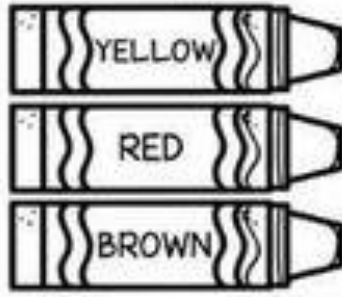
Respuestas: 1-Galleta 2-Árbol, 3-Regalos, 4-Duende, 5-Estrella, 6-Jesús, 7-Esfera.



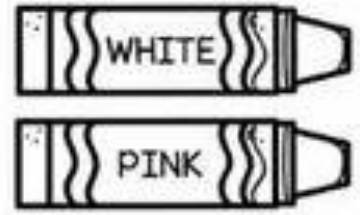
# Color by NUMBER




= 1  
= 2  
= 3



= 4  
= 5  
= 6



= 7  
= 8




# COLOR BY LETTER

M =



P =



N =



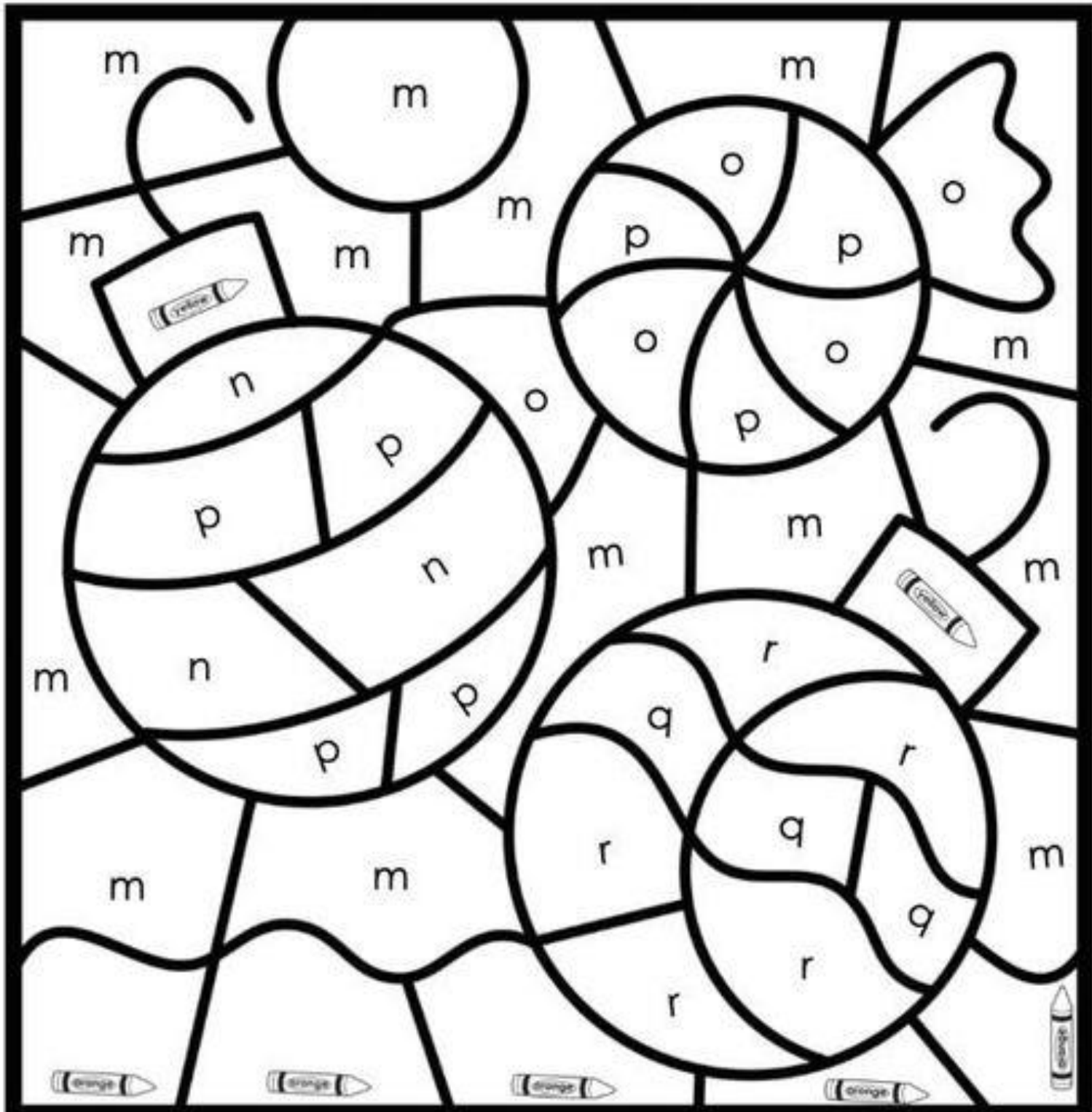

Q =



O =



R =






Observa los números y colorea según el color que se indica.

6	piel
7	blanco
8	rojo
9	amarillo
10	verde



Materia: grafico



# Ordeno palabras

**Instrucciones:** Pega las palabras en orden alfabético. Busca las palabras en la siguiente página

1.

2.

3.

4.

5.


6.

7.

8.

9.

10.













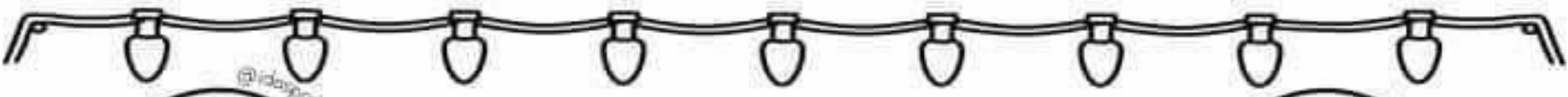


# La carrera de los duendes



**Instrucciones:** Tacha el carrito en el que quedó cada duende en la carrera.

 meta salida	
 meta salida	
 meta salida	
 meta salida	
 meta salida	




Observa los números y colorea según el color que se indica.

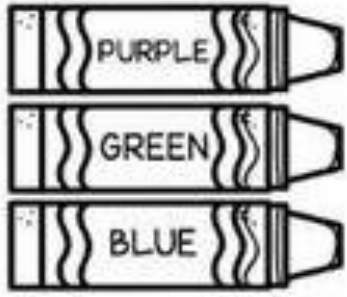
6	piel
7	blanco
8	rojo
9	amarillo
10	verde



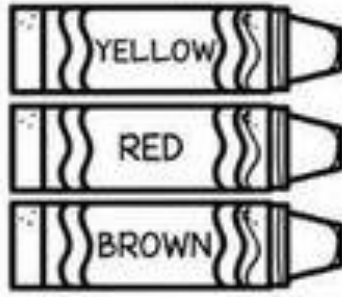
Materia: grafic@s



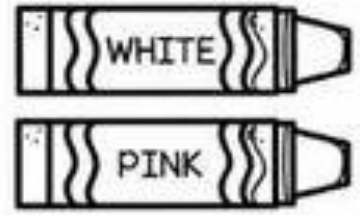
# Color by NUMBER




= 1  
= 2  
= 3



= 4  
= 5  
= 6



= 7  
= 8






# COLOR BY LETTER

M =



P =



N =



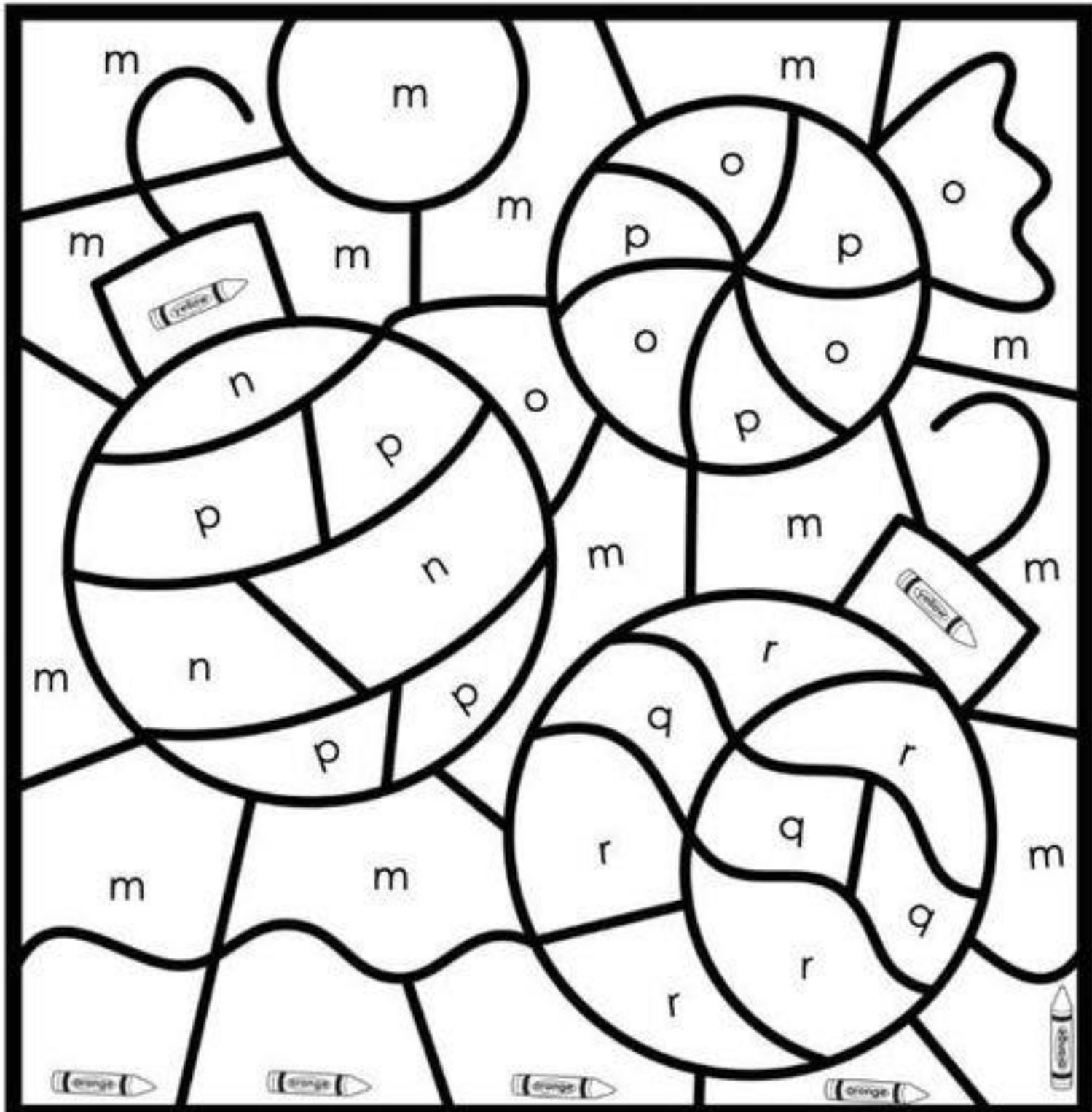

Q =





O =



R =


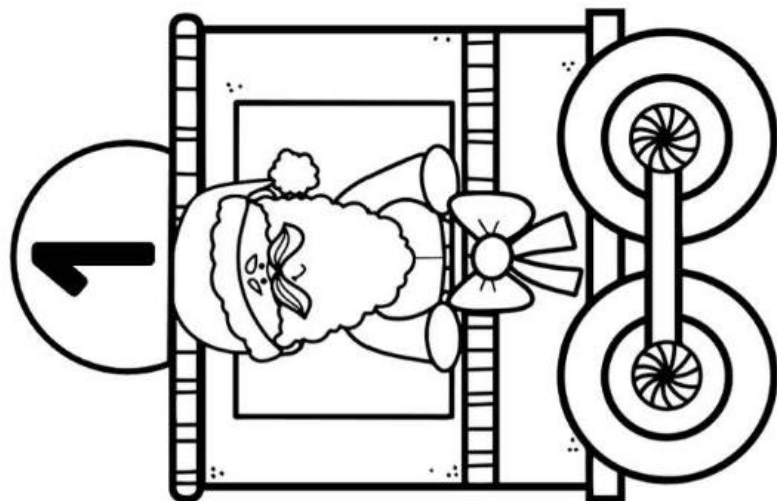
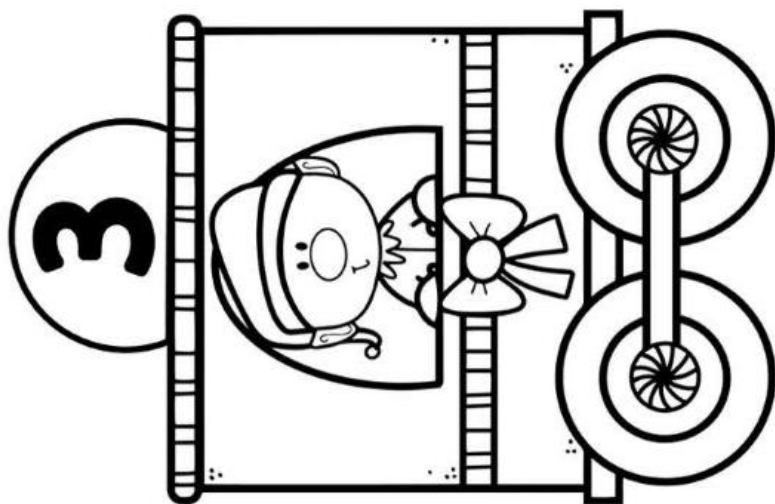
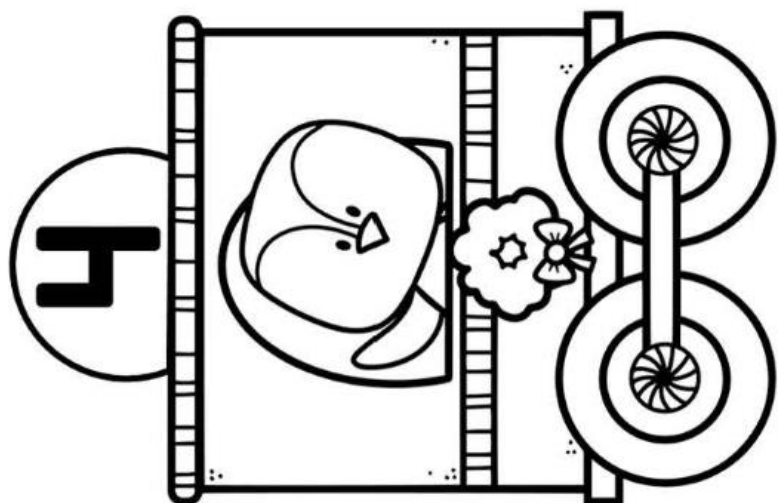




# COLOR BY LETTER



# Tren navideño

COLOREA CADA UNO DE LOS VAGONES Y ORDENA EN TU LIBRETA DE REGISTRO DE ACUERDO AL NUMERO















# La carrera de los duendes




**Instrucciones:** Tacha el carrito en el que quedó cada duende en la carrera.

 meta salida	
 meta salida	
 meta salida	
 meta salida	
 meta salida	

# Resuelve

Ayuda a los reyes magos a encontrar el pesebre




# Amigos del 10




En cada fuente de galletas de jengibre, han de haber 10 galletas.


Dibuja las que hagan falta.




$$8 + \quad = 10$$




$$5 + \quad = 10$$




$$9 + \quad = 10$$



$$7 + \quad = 10$$



$$6 + \quad = 10$$



$$2 + \quad = 10$$





# Ya llega la Navidad



Pega una motita de algodón en cada día hasta que llegue navidad.



# Cuenta conmigo

**Instrucciones:** Cuenta el número de letras que hay en cada palabra.

Navidad	
Diciembre	
pino	
corona	
pastorela	
campana	
bota	
esfera	



# ¡A Restar!

Hicimos 9 muñecos de nieve, se derritieron 6. ¿cuántos quedan?



$$9 - 6 = \square$$

Santa tiene 5 renos, se enfermaron 2. ¿cuántos le quedan?




$$5 - 2 = \square$$

Me regalan 8 caramelos, comí 5. ¿cuántos me quedan?



$$8 - 5 = \square$$

Compré 4 campanitas, te dí 1. ¿cuántas me quedan?



$$4 - 1 = \square$$

Hice 6 botas, regalé 4. ¿cuántas me quedan?



$$6 - 4 = \square$$

Tengo 7 galletas, te doy 3. ¿cuántas me quedan?



$$7 - 3 = \square$$



# Luces navideñas

**Instrucciones:** Resuelve las siguientes sumas y restas

## SUMAS

$$\begin{array}{r} + 37 \\ 25 \\ \hline \end{array}$$

$$\begin{array}{r} + 48 \\ 38 \\ \hline \end{array}$$

$$\begin{array}{r} + 94 \\ 38 \\ \hline \end{array}$$

## RESTAS





$$\begin{array}{r} 48 \\ - 29 \\ \hline \end{array}$$

$$\begin{array}{r} 34 \\ - 26 \\ \hline \end{array}$$

$$\begin{array}{r} 47 \\ - 27 \\ \hline \end{array}$$

# ¡A, b, c, d...!

Repasa con colores. ¿conoces todas las letras?




Fecha:

Indicación 1: Repite las siguiente rima.

Indicación 2: remarca con color las palabras que riman.

La estrella esta brillando,  
ya llego la navidad

Los reyes magos van llegando  
Y nos traen felicidad.



Lo logre



Se me hizo difícil

colorea la carita si lograste  
O se te hizo difícil  
decir la rima



Fecha:

Indicación: une con una línea los objetos que inician con:

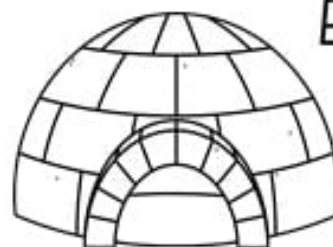
a

e

i


o

u



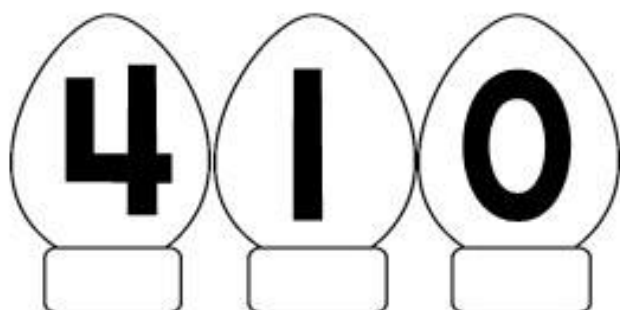
# Los focos de números

**Instrucciones:** Colorea el foco de las Centenas de amarillo, el de las decenas de rojo y el de las unidades de azul. Escribe con letra el número formado.



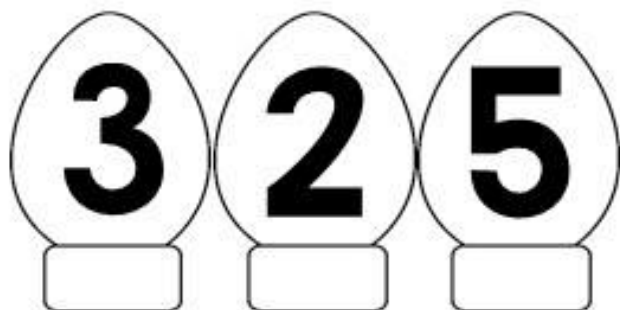
---

---




---

---



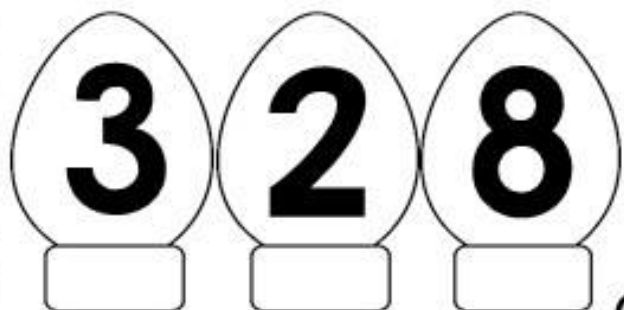
---

---



---

---


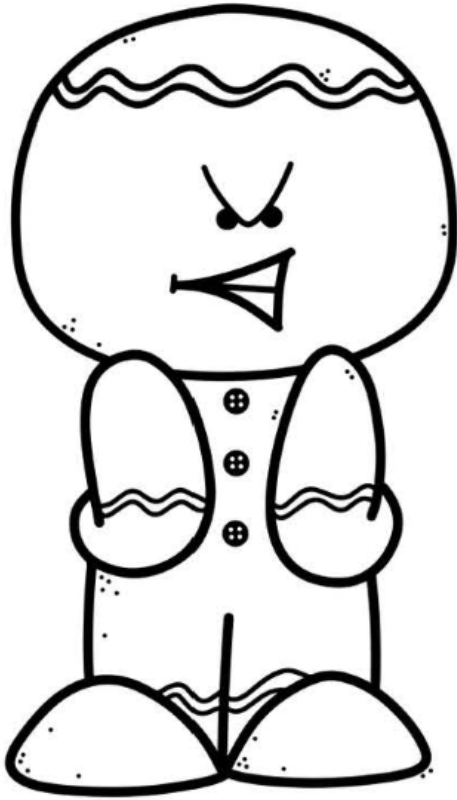


---

---

# Las emociones

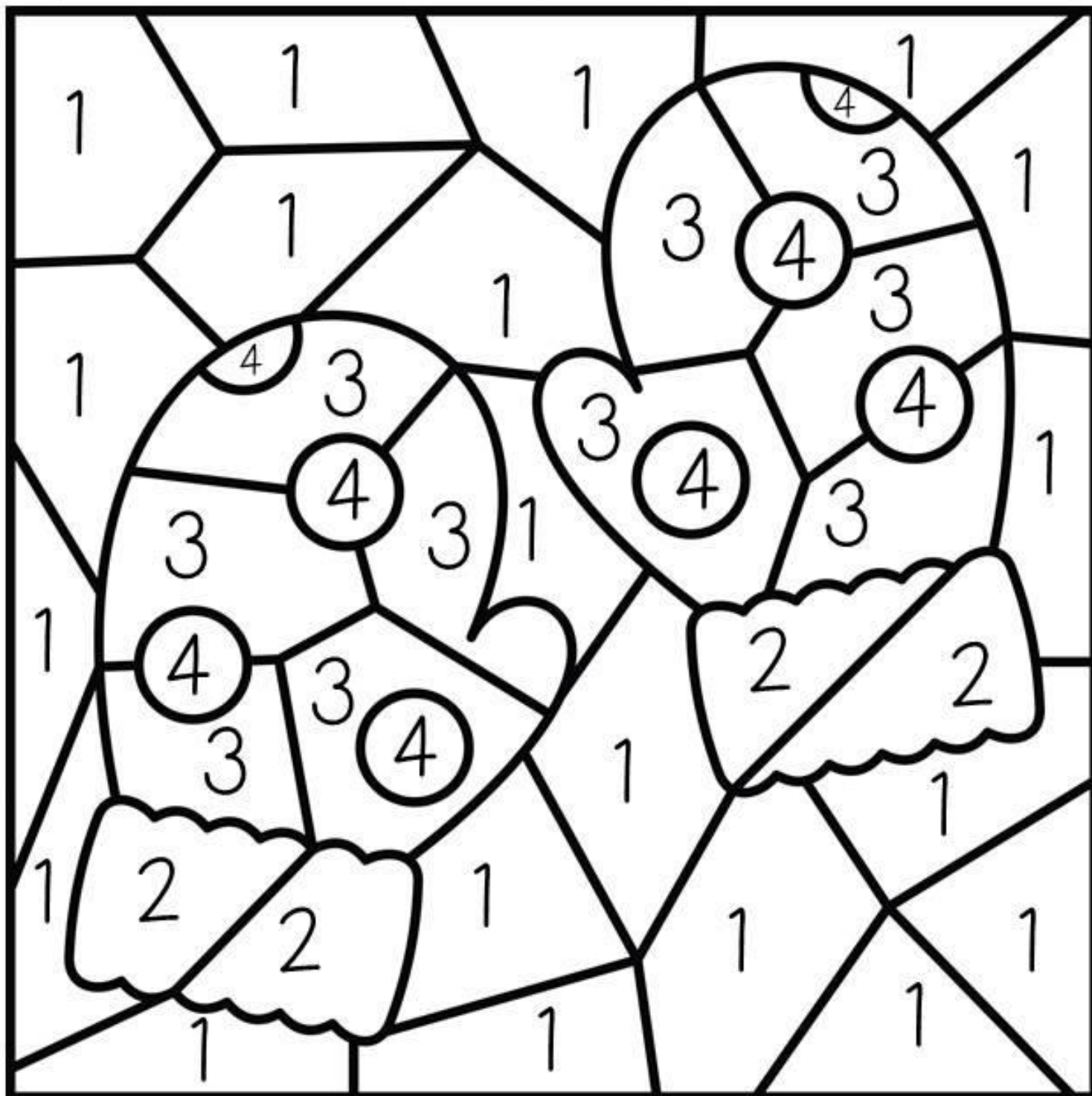
Observa que emoción están sintiendo las galletas y comenta con mamá cuando te haz sentido se esa manera. Después pégalas en tu cuaderno de registro y busca imágenes en revistas que se relacionen pégalas junto a cada galleta.






Colorea la imagen. Guíate con los números y colores del recuadro.

1	rosa	3	azul
2	blanco	4	celeste

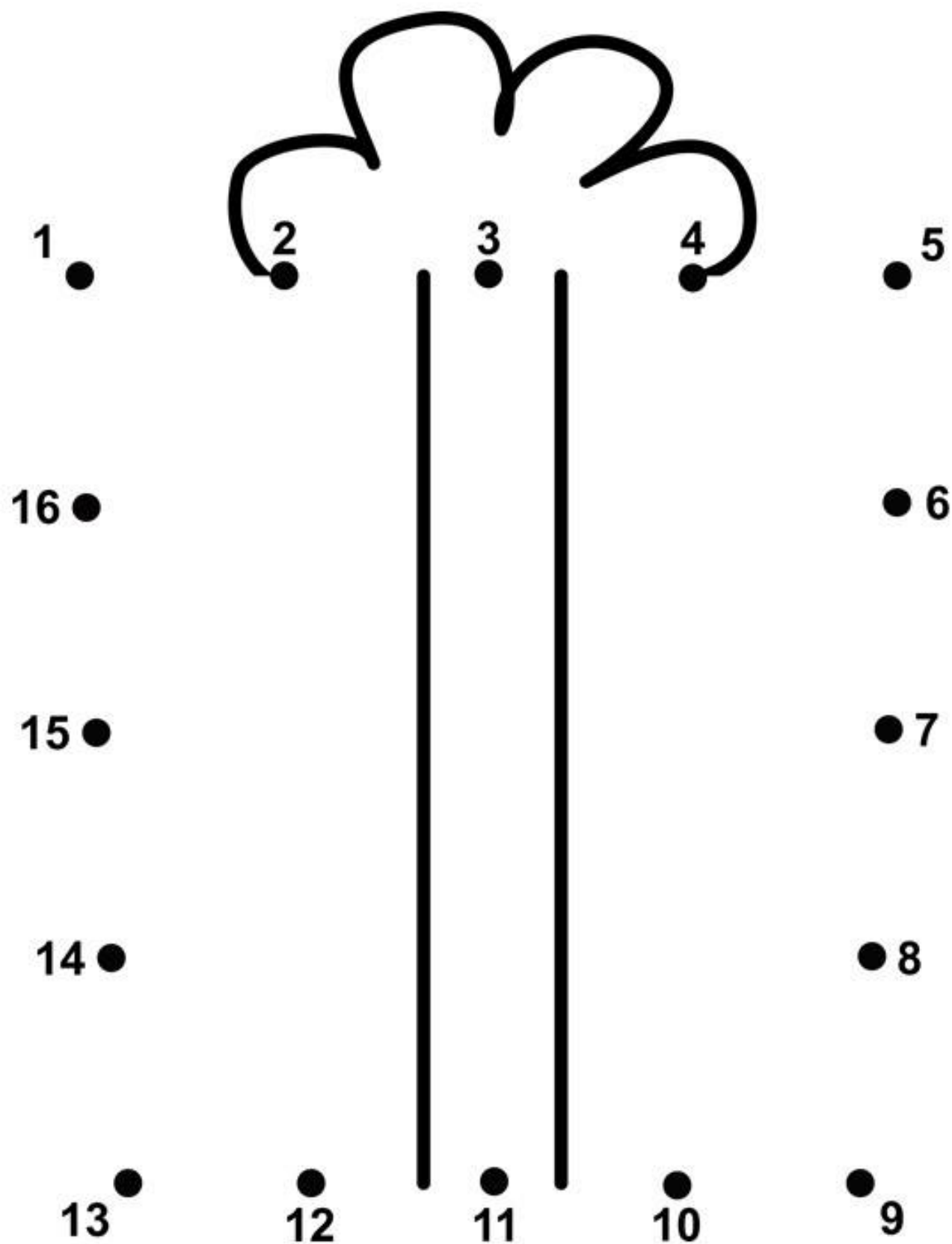


**¡A colorear!**



©Diseña tu aula

Une los puntos siguiendo el orden de los números y descubre que imagen se forma. Luego coloréala.





Moldea con tu plastilina el siguiente reno. Procura utilizar los colores que se te indican.



Mundo ABC





















# Muchas Luces

Cuenta las luces que hay en cada caso, escribe tu respuesta:



# Arbolito


Realiza los trazos con plumones de colores para decorar el arbolito.






# Rompemos el chanchito

¿Cuánto dinero hay en cada alcancia de chanchito?







# Cuentos de Navidad

Observa las imágenes, imagina una historia de Navidad con el superhéroe Genji, cuéntasela a mamá y escriban juntos la historia en su cuaderno de registro



# Cholito Jesús

Canta

La, la, la, la, la, la  
La, la, la, la, la, la

Al niño Dios, le llevamos  
Un ponchito de color  
Un chullito muy serrano,  
Zapatitos de algodón



Todos te gritarán: (¡Cholito!)  
"¿De donde llegaste, tu?" (¡Cholito!)  
Todos te creerán (¡Cholito!)  
Que naciste en el Perú

A la Virgen le llevamos  
Un mantón abrigador  
A San José, una quena,  
Un charango y un tambor

Los indiecitos pastores  
Trigo y quinua, llevarán  
José y la Virgen María  
Buena chicha, tomarán








# Trazos


Imita la muestra.







# Jesus nació




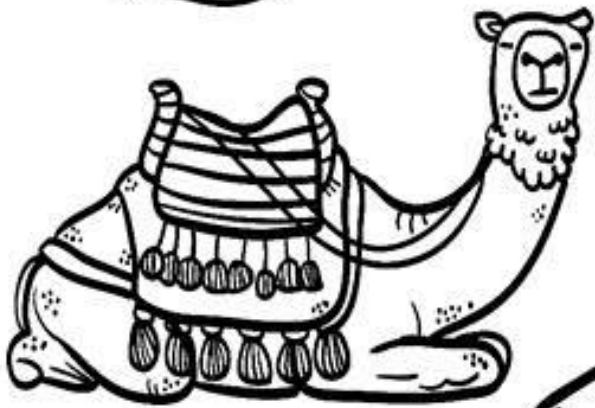
Arma tu nacimiento con las imágenes de los anexos.



Anexos







# A sumar!

Completa las palabras con las vocales que faltan.




$$6 + 2 =$$



$$4 + 1 =$$



$$3 + 3 =$$



$$2 + 4 =$$



# ¡A Restar!

Código:

- 1= rojo
- 2= amarillo
- 3= azul
- 4= morado

Código:

- 5= naranja
- 6= rosa
- 7= marrón
- 8= verde

$9-6$

$5-1$

$8-3$

$6-5$

$7-5$

$8-2$

$9-7$

$6-3$

$7-2$

$4-0$

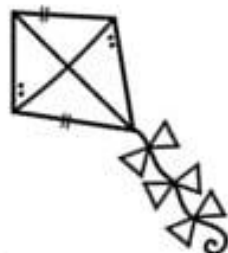
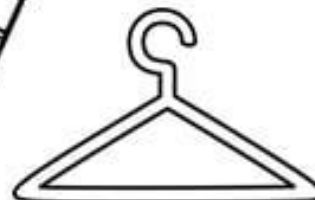
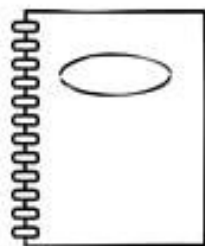
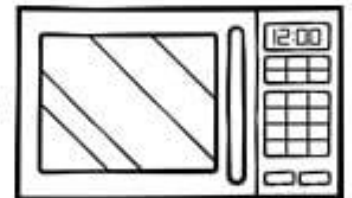

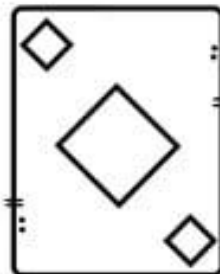


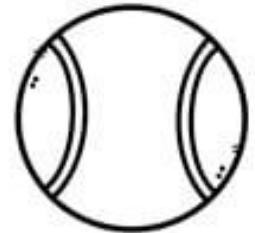
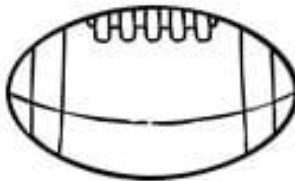
$7-2$

$5-4$



Fecha:

Indicación: tacha con color rojo los objetos que tengan la misma forma que la figura geométrica esta a la izquierda.





# Los nombres de los números

Une cada número con su nombre.



once



diez



cinco



diecisiete

doce



dieciocho



cero



dieciséis



dos



quince





# verbos navideños

¿Qué hacen estos niños?



BANCO DE PALABRAS: dar, comer, cantar, asustar, hacer, decorar, lamer, tocar, pasear



# Lectura

Lee varias veces y responde:

Maria tiene un niño.

Dios se lo ha mandado.

El pequeño solo llora y  
llora. Tiene sed.



Ella le canta una canción  
muy linda.

¿Qué le mandó Dios a María?

---

¿Por qué llora el pequeño?

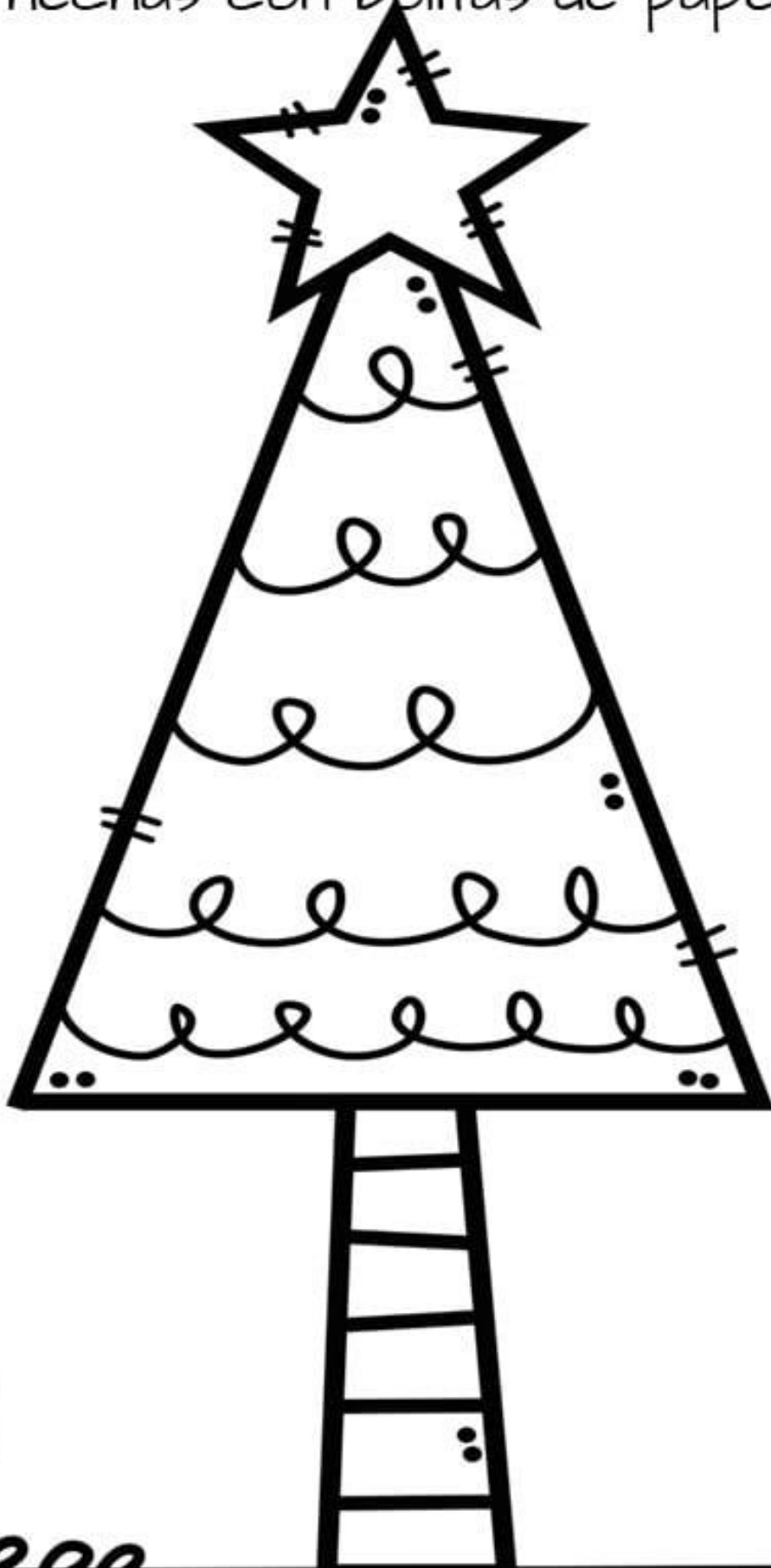
---

¿Qué hace María?

---

## A decorar el árbol

Los ayudantes de santa tienen que poner 12 esferas, ayúdalos pegando 12 esferitas hechas con bolitas de papel de colores.



Fecha:

# Grafica navideña

Indicación: cuenta y grafica.







10

9

8

7

6

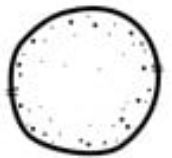




5

4

3

2


1





# Familia del 20

Recorta las bombitas y pégalas en orden en el arbolito.



# Las galletas para santa

Indicación: utiliza el material recortable galletas para santa y Pega las galletas que hacen falta en el plato para tener la misma cantidad.



Fecha:




Material recortable galletas para santa




Fecha:

Indicación: recorta las imágenes de las frutas, escucha y repite las adivinanzas y pega la respuesta.

Soy amarillo por fuera y blanco por dentro  
¿Quién soy?



No tomate, ni toma café  
y esta colorado,  
¿dime quien es?



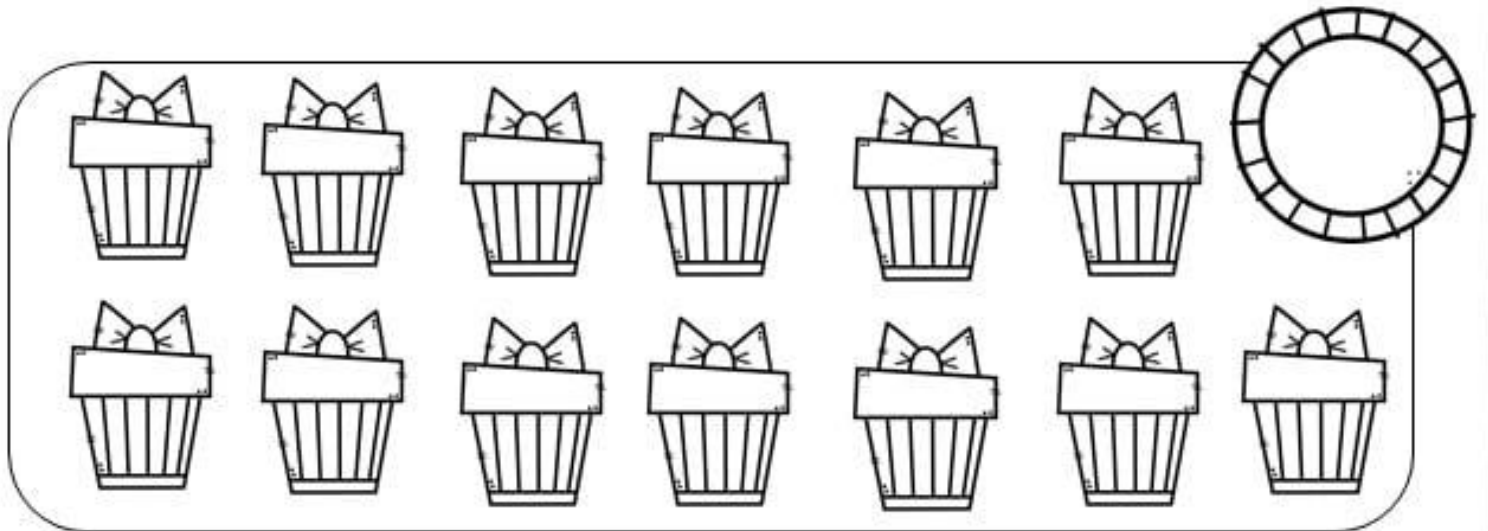


Pega aquí la imagen que te sobro.



Fecha:

Indicación: Cuenta las colecciones y escribe en el círculo la cantidad.






# Resolvamos problemas con santa

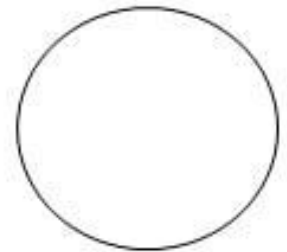
Fecha:

Indicación: Resuelve los siguientes problemas:

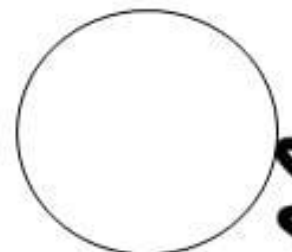
Santa tiene 6 regalos y los tiene que repartir entre los 3 niños  
¿Cuántos regalos le tocara a cada niño?



Santa esta envolviendo 1 regalo y tiene que envolver 7 regalos más,  
¿Cuántos regalos en total envolverá santa?  
(Dibuja los regalos y escribe la respuesta)



A Santa Claus le dejaron 1 plato con 9 galletas y solo se comió 3 galletas  
¿Cuántas galletas deajo santa en plato? (escribe la respuesta)



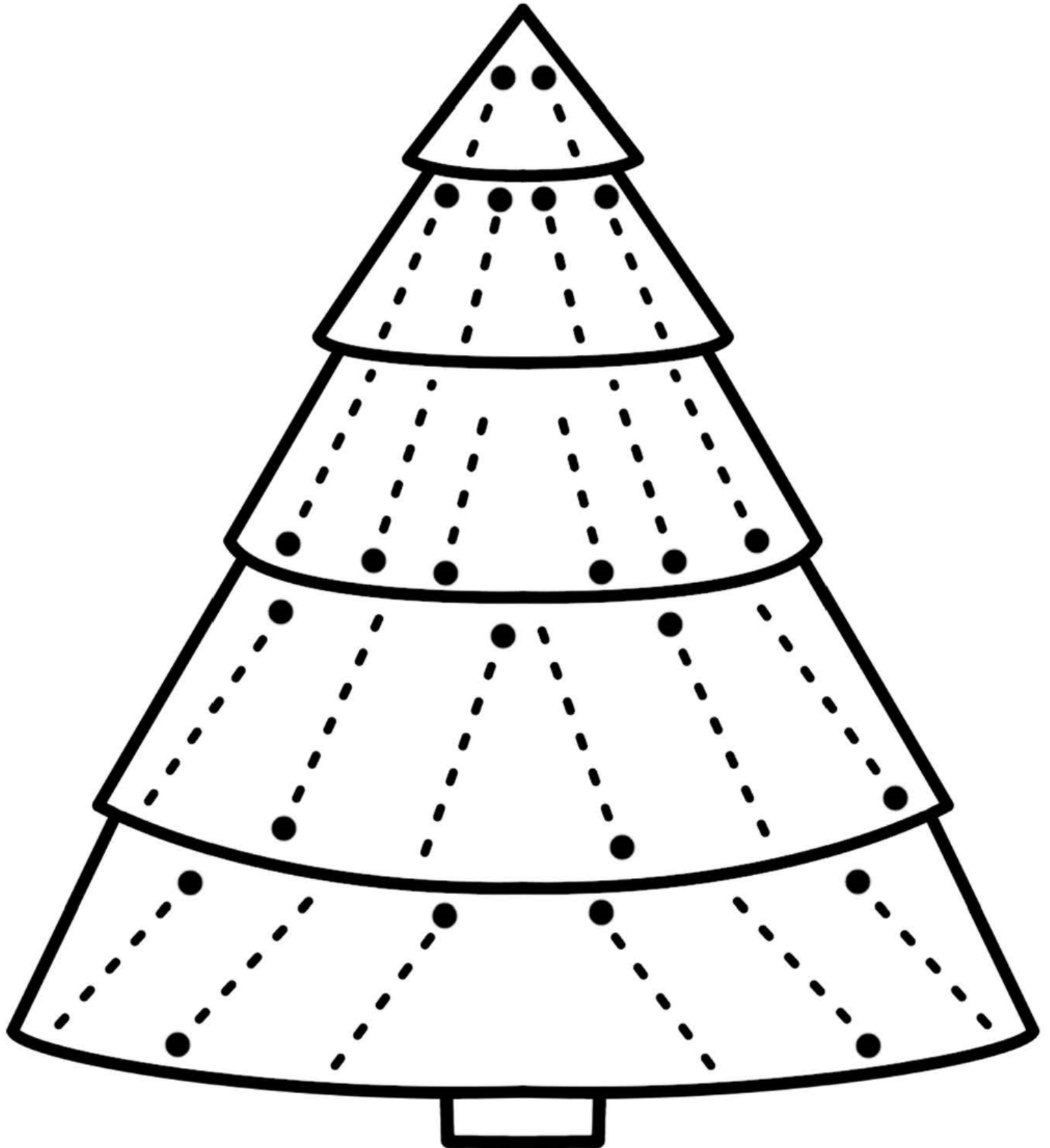
# Cuenta esferas

Cuenta las esferas de cada árbol. Pide apoyo a mamá para escribir el número.



# LOS trazos del árbol





realiza con diferentes colores los trazos que se indican





# Caras de reno

recorta LOS reños Y LOS rostros, pégalos en tu libreta de registro Y busca cuál pertenece a cada uno






creativity

zona creativa  
prescolar


reno




Indicaciones: Recorta las piezas y arma tu reno pégalo en esta pagina cuando termines








Cuernos




Brazos



Bufandas





Cabezas




Faldas




Suéteres

zona creativa




prescolar







Cuerpos



Piernas




Gorros



Botas

zona creativa

preescolar





Remarca los nombres y después escríbelos sobre la línea




regalos



esfera



copo de nieve




dulces



galleta



corona



bastón



pino




bota

Escribe una oración para cada imagen, después píntalos.



---



---



---



---




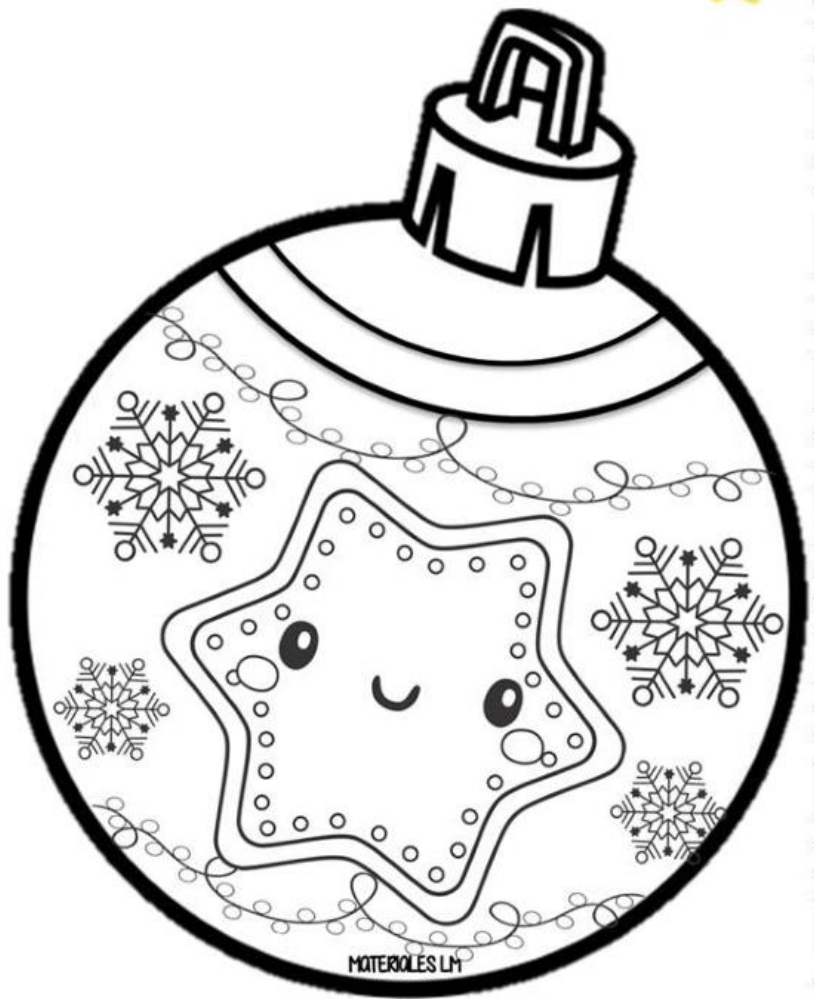
---



---




Pinta las esferas, utiliza todos los colores.

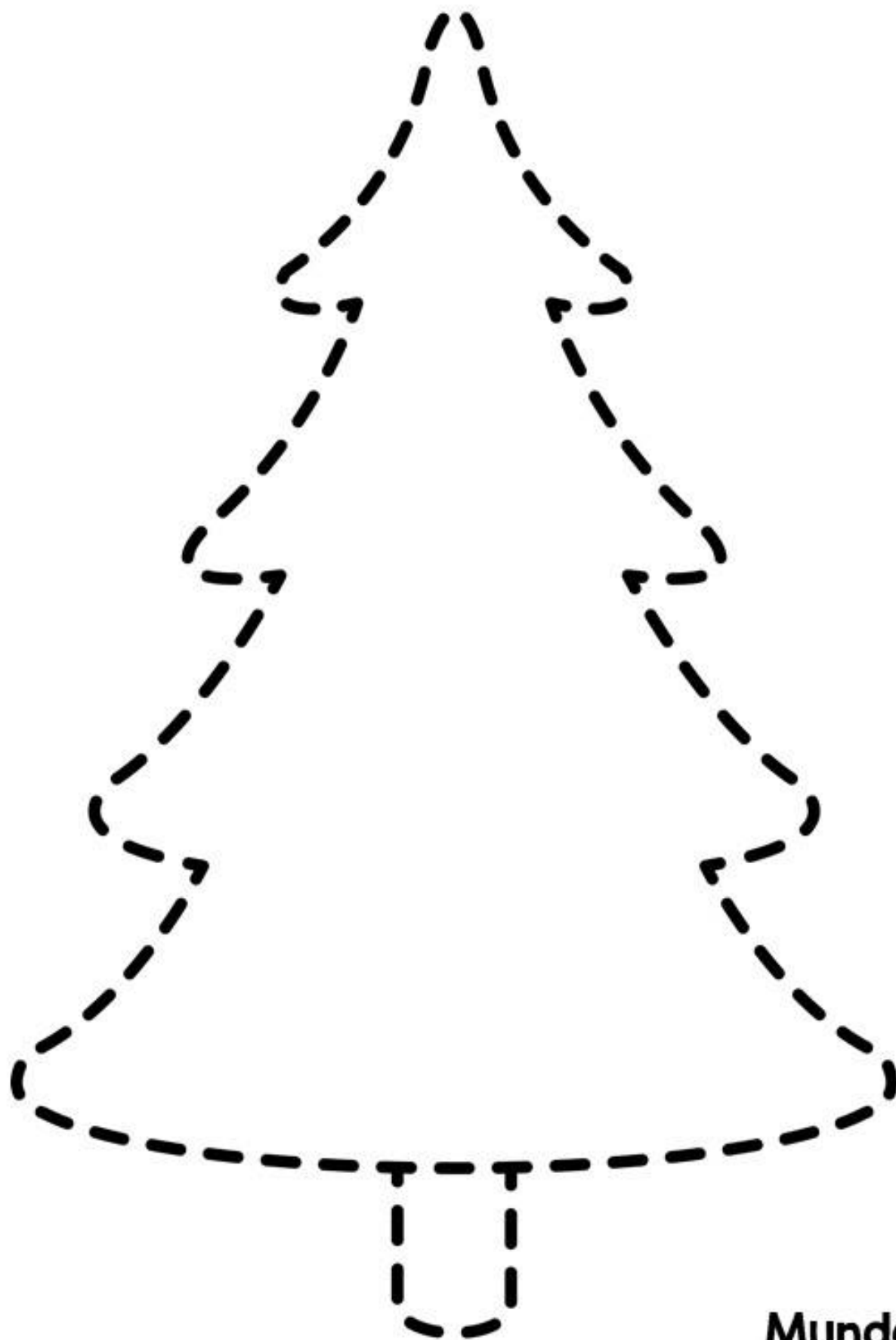




Pinta las esferas, utiliza todos los colores.



Remarca la línea punteada y rellena con bolitas de papel crepé color verde el pino y con café el tronco.



Mundo ABC









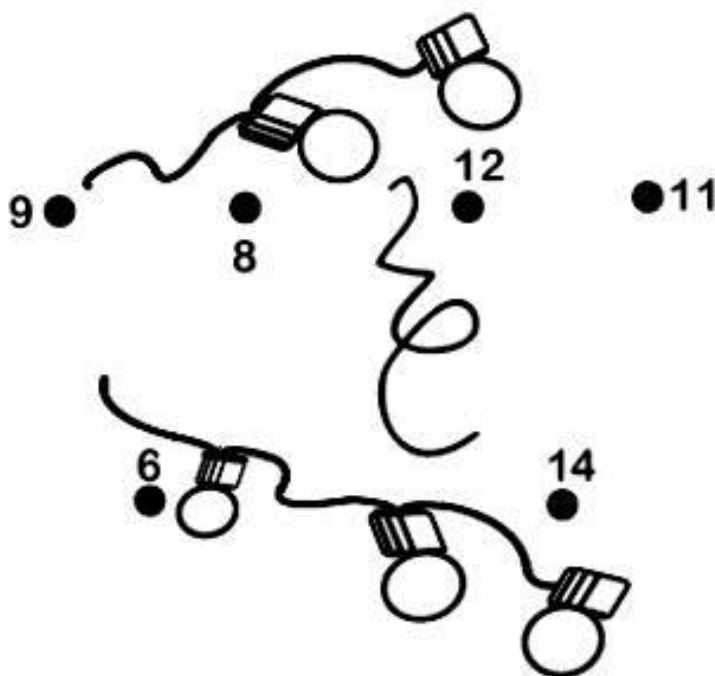


# ¿Qué es?

Une los puntos del 1 al 19:



10



7

6

14

13

5

4

16

15

3

2

18

17


1

19









# Actividades de repaso

Nombre:

---



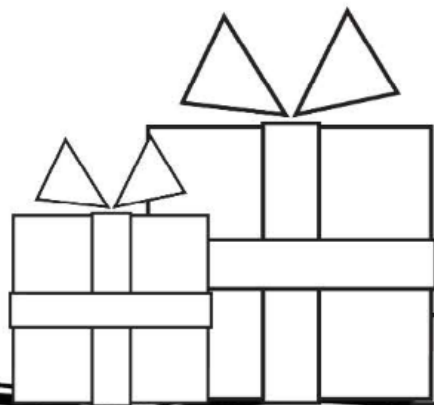


Nombre: \_\_\_\_\_

Resuelve la siguiente sopa de letras.

n	p	i	h	o	p	o	v	a	p
f	d	u	l	c	e	s	c	i	a
u	a	v	c	a	r	t	a	i	m
w	f	a	m	i	i	i	a	t	e
g	d	s	b	l	u	c	e	s	g
ñ	l	j	t	l	f	r	e	y	a
n	a	v	i	d	a	d	b	n	t
m	v	r	e	g	a	h	a	t	n
a	s	f	h	y	d	k	l	ñ	a
r	e	g	a	l	o	s	t	e	s

-Santa -regalos -familia -pino -navidad  
-pavo -luces -carta -dulces



# En esta Navidad

Deseo que mi familia:




En mis vacaciones  
haré:

Quiero que Santa:



# Dictado de oraciones.

1	
2	
3	
4	
5	
6	
7	
8	
9	
10	





Dictado de palabras.

1	
2	
3	
4	
5	
6	
7	
8	
9	
10	




Colorea el dibujo.








Colorea el dibujo.

- 1.-rosa
- 2.-morado
- 3.-amarillo
- 4.-café
- 5.-azul
- 6.-rojo
- 7.-negro
- 8.-naranja
- 9.-gris
- 10.-verde





Completa el caminito.



Contesta correctamente.

2	x	7	=	
9	x	6	=	
7	x	8	=	
3	x	7	=	
6	x	3	=	
4	x	6	=	
7	x	1	=	
5	x	9	=	
3	x	4	=	
7	x	6	=	
9	x	2	=	
2	x	4	=	
1	x	7	=	
0	x	9	=	

0	x	7	=	
1	x	6	=	
9	x	9	=	
0	x	2	=	
6	x	6	=	
3	x	8	=	
8	x	8	=	
9	x	9	=	
8	x	1	=	
5	x	4	=	
6	x	7	=	
4	x	3	=	
1	x	8	=	
9	x	3	=	

## Notación desarrollada.

368 =	_____	+	_____	+	_____
573 =	_____	+	_____	+	_____
937 =	_____	+	_____	+	_____
506 =	_____	+	_____	+	_____
340 =	_____	+	_____	+	_____
789 =	_____	+	_____	+	_____
842 =	_____	+	_____	+	_____
199 =	_____	+	_____	+	_____
601 =	_____	+	_____	+	_____
554 =	_____	+	_____	+	_____



¿Qué número se forma?

7 centenas, 5 unidades = \_\_\_\_\_

6 centenas 4 decenas y 6 unidades = \_\_\_\_\_

95 decenas y 4 unidades = \_\_\_\_\_

5 decenas y 9 unidades = \_\_\_\_\_

Realiza las siguientes operaciones

245	+	100	=		456	+	200	=	
100	+	100	=		350	+	200	=	
639	+	100	=		270	+	200	=	
590	+	100	=		800	+	200	=	
900	+	100	=		269	+	200	=	



Escribe el nombre de los siguientes números

5432= \_\_\_\_\_.

4071= \_\_\_\_\_.

789= \_\_\_\_\_.

7803= \_\_\_\_\_.

Ordena de mayor a menor los siguientes números

5478

2356

7639

9999

2471

Ordena de menor a mayor los siguientes números

5478

2356

7639

9999

2471

Julia tiene 416 tazos y pierde 130 ¿Cuántos tazos le quedaron?