


VIVA MÉXICO!

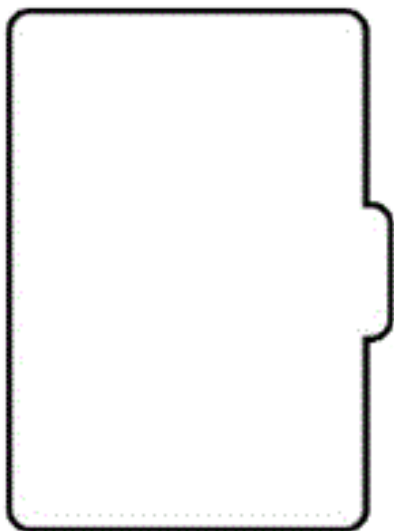


La Independencia de México

Nuestros Recursos Digitales

VEGO
VERÓNICA GORDILLO

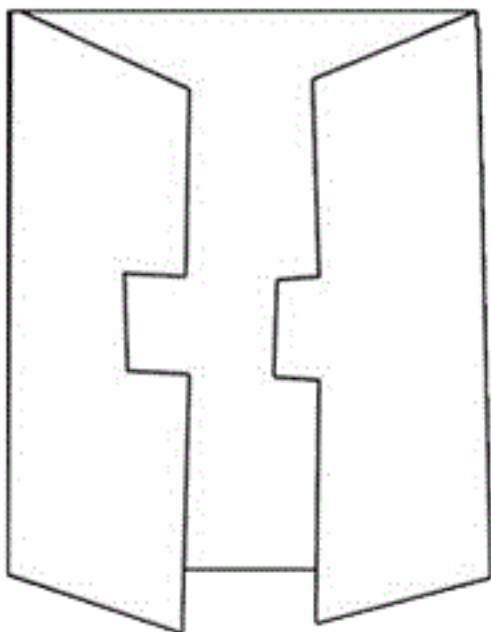
Instrucciones



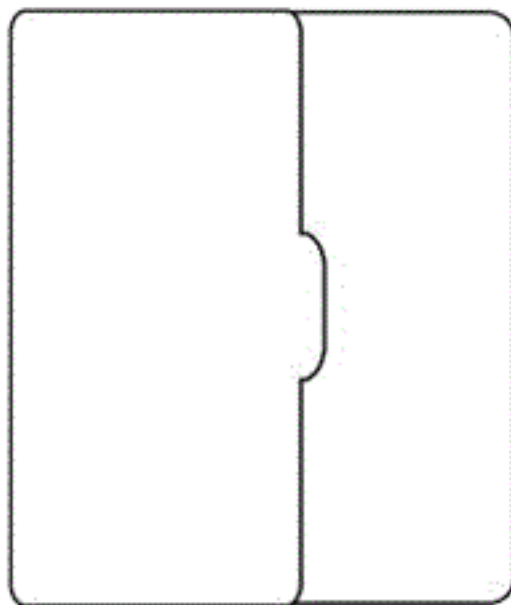
Folder tamaño carta.




Abrir el folder hacia los lados.



Doblar ambos lados hacia la mitad, marcando bien el dobléz.



Lista tu lapbook.




Pega aquí

Recorta todo el contorno, la pegas en una cartulina para que tenga soporte y la pegas en tu lapbook




- 1.- Recorta y Centra bien para que coincida con la cabeza.
- 2.- dobla a lo largo exactamente a la mitad y pegas el cuerpo en cada solapa de enfrente.



Pega aquí

- 1.- primero ilumina bien bonito.
- 2.- Recorta todo el contorno, la pegas en una cartulina para que tenga soporte y pega en tu lapbook



- 1.- Recorta y Centra bien para que coincida con la cabeza.
- 2.- dobla a lo largo exactamente a la mitad y pegas el cuerpo en cada solapa de enfrente.

La Independencia de México

VEGO
VERÓNICA GORDILLO


Edición Verónica Gordillo



El 16 de septiembre de cada año se celebra la Independencia de México,

¡Viva México!

Pega




La madrugada del 16 de septiembre de 1810, Miguel Hidalgo y Costilla, cura del pueblo de Dolores, Guanajuato, reunió a la gente de ese lugar invitándole a luchar en contra del gobierno español

Pega




para terminar con el **maltrato a los indígenas**, a la **esclavitud** y a la **desigualdad**.

Pega



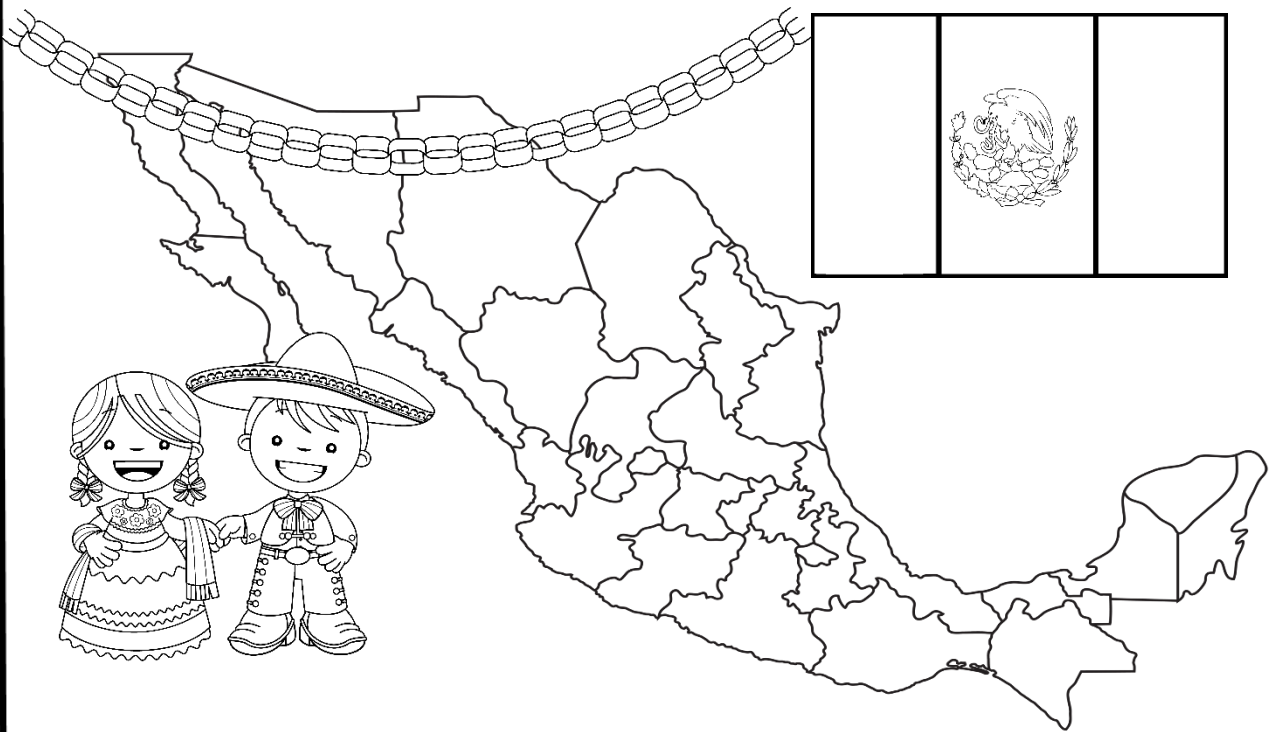
Así da principio la lucha de independencia dirigida por: **Miguel Hidalgo** apoyado desde la conspiración por **Doña Josefa Ortiz de Domínguez**, **Ignacio Allende** y **Juan Aldama**.

Pega


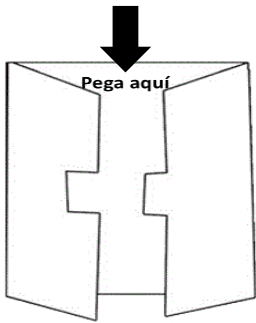


Hidalgo empezó la lucha con muy pocos hombres, pero en poco tiempo llegó a reunir un gran ejército. La guerra duró muchos años y no fue sino hasta 1821 cuando se logró derrotar a los españoles y México se convirtió en un país independiente.

Pega

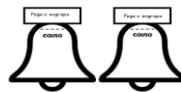

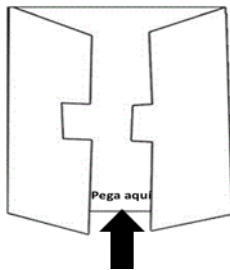


En Guadalajara, Hidalgo abolió la esclavitud y desde entonces el pueblo se une para decir "VIVA MEXICO"

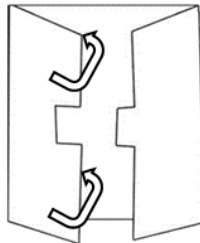



Ilumina todas las imágenes a tu gusto y después arma como se te indica.

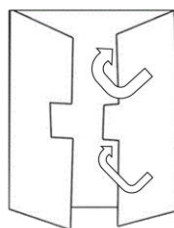
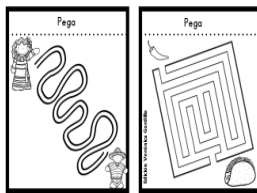
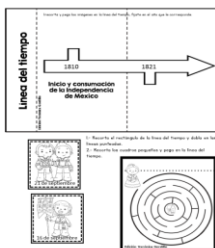
- 1.- recorta cada imagen sobre la línea continua.
- 2.- en la última imagen pinta en el mapa el estado de Guadalajara.
- 3.- en el orden que van las engrapas o pegas para formar un pequeño librito.
- 4.- pega en la parte central superior de tu lapbook.



- 1.- recorta cada imagen sobre la línea continua.
- 2.- la primera imagen doblas en las líneas punteadas como se te indica.
- 3.- las campanas las recortas y pegas una encima de otra, escribe lo que se te indica.
- 4.- pega en la parte central inferior de tu lapbook.




- 1.- recorta cada imagen sobre la línea continua.
- 2.- la primera imagen doblas en las líneas punteadas como se te indica.
- 3.- arma la bolsita y mete las fotos, escribe un nombre a cada una.
- 4.- pega en solapa izquierda de tu lapbook.



Pega o engrapa los 3 juegos y sigue los caminos con tu dedo para encontrar la salida, después pinta sin salirte de las líneas

- 1.- Realiza las actividades como se te indica.
- 2.- la línea del tiempo va doblada y pegada en la parte superior de la solapa derecha.
- 3.- Con los juegos de laberintos forma un cuadernillo y lo pegas en la parte inferior de la solapa derecha.



Recorta el contorno de la línea continua y dobla en las líneas punteadas

Lee y contesta cada pregunta

¿En dónde fue?

¿Quién apoyó a Don Miguel Hidalgo?

Fecha en qué inició la Independencia-

¿Quién dio el grito de Independencia?

¡Viva México!



Edición Verónica Gordillo

Escribe en cada campana una causa por la lucha de la independencia



Pega o engrapa



Edición Verónica Gordillo

Recorta y pega o engrapa las 4 campanas y dobla en la línea punteada



causa



Pega atrás

Anota dentro del paréntesis el número que corresponda

1.- 16 de Septiembre de 1810

() Maltrato, esclavitud,
desigualdad.

2.- Miguel Hidalgo Y Costilla

() Reuniones secretas en contra de
un gobierno.

3.- Aspectos que dieron origen al
movimiento de Independencia

() Ignacio Allende, Juan Aldama,
Josefa Ortiz de Domínguez..

4.- Personajes que brindaron su
apoyo a Hidalgo


() Fecha en que inicia la lucha por
la independencia.

5.- ¿Qué significa conspiración?



1.-Recorta en la línea continua y marca el dobléz en las
líneas punteadas.

2.- Recorta la imagen de Miguel Hidalgo y pegas al
frente, después de que hagas el dobléz en las líneas
punteadas, para que te quede como carátula.





¡Vivan Los Héroes de la Independencia!

Pega



Pega

Pega



¡Viva México!

1.-Recorta y marca bien las líneas punteadas, arma la bolsa y pega en la lapbook.

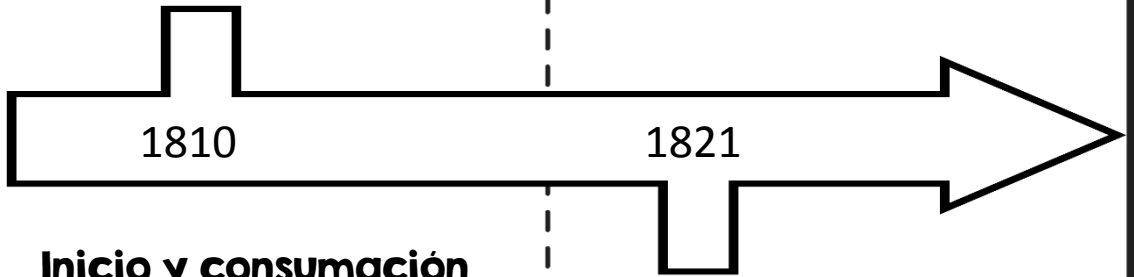
2.-Escribe el nombre a cada foto, pinta, recorta y los guardas en el sobre

3.- A Las fotos les puedes pegarles un palito plano atrás o simplemente guardar en la bolsa.

Línea del tiempo

Recorta y pega las imágenes en la línea del tiempo, fíjate en el año que le corresponde.

Edición Verónica Gordillo



**Inicio y consumación
de la Independencia
de México**




21 de septiembre



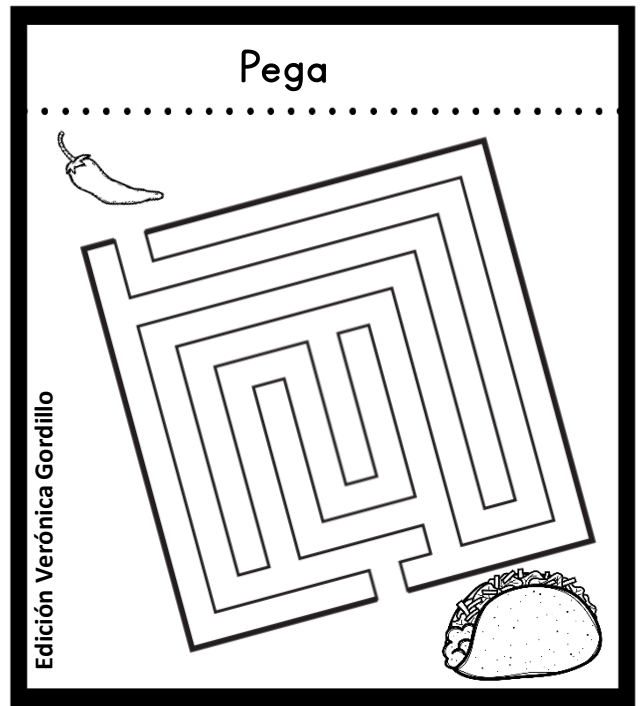

16 de septiembre

1.- Recorta el rectángulo de la línea del tiempo y dobla en las líneas punteadas.

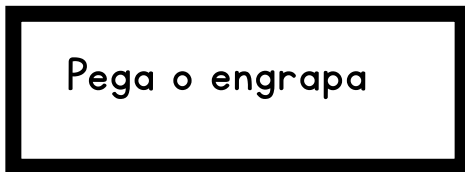
2.- Recorta los cuadros pequeños y pega en la línea del tiempo.



Edición Verónica Gordillo



Pega o engrapa los 3 juegos y sigue los caminitos con tu dedo para encontrar la salida, después pinta sin salirte de las líneas



causa

Estas campanas van con la actividad que está arriba.



causa

Lapbook de la Independencia de México

