





# Cuaderno de Trabajo 3-5 años



Día de la independencia



# MATERIAL PARA DESCARGAR



Imágenes Educativas comparte estas imágenes con fines educativos y didácticos. Intentamos respetar el trabajo realizado por los demás maestros y maestras. Si encuentras un material tuyo y no está referenciado, por favor, no dudes en escribirnos a [imageneseducativas2.0@gmail.com](mailto:imageneseducativas2.0@gmail.com) para referenciarlo o retirarlo muchas veces es complicado encontrar al autor original. indica la url del post y el material requerido será retirado con total predisposición.



gracias por ser parte de  
[imageneseducativas.com](http://imageneseducativas.com)



@IMAGENESEEDUCATIVAS2.0

Agradezco la confianza e interés en estas actividades que fueron creadas con mucho cariño y dedicación. Espero sinceramente que estos materiales les ayuden y que impacten en el aprendizaje de los alumnos y alumnas jugando, creando e innovando



# Créditos



By Acrbio  
ImágenesEducativas.com

Todos los derechos reservados por Imágenes Educativas by Acrbio. Queda prohibido distribuir, reproducir o vender este material por cualquier medio ya sea electrónicamente o de manera impresa, así como reclamarlo como propio e intentar modificar o quitar avisos de copyright, logos o marcas de agua ya que se encuentra protegido por los derechos de autor. El incumplimiento es una violación a la Ley de los Derechos de Autor y tendrá consecuencias legales.

gracias por ser parte de  
[imageneseducativas.com](http://www.imageneseducativas.com) 



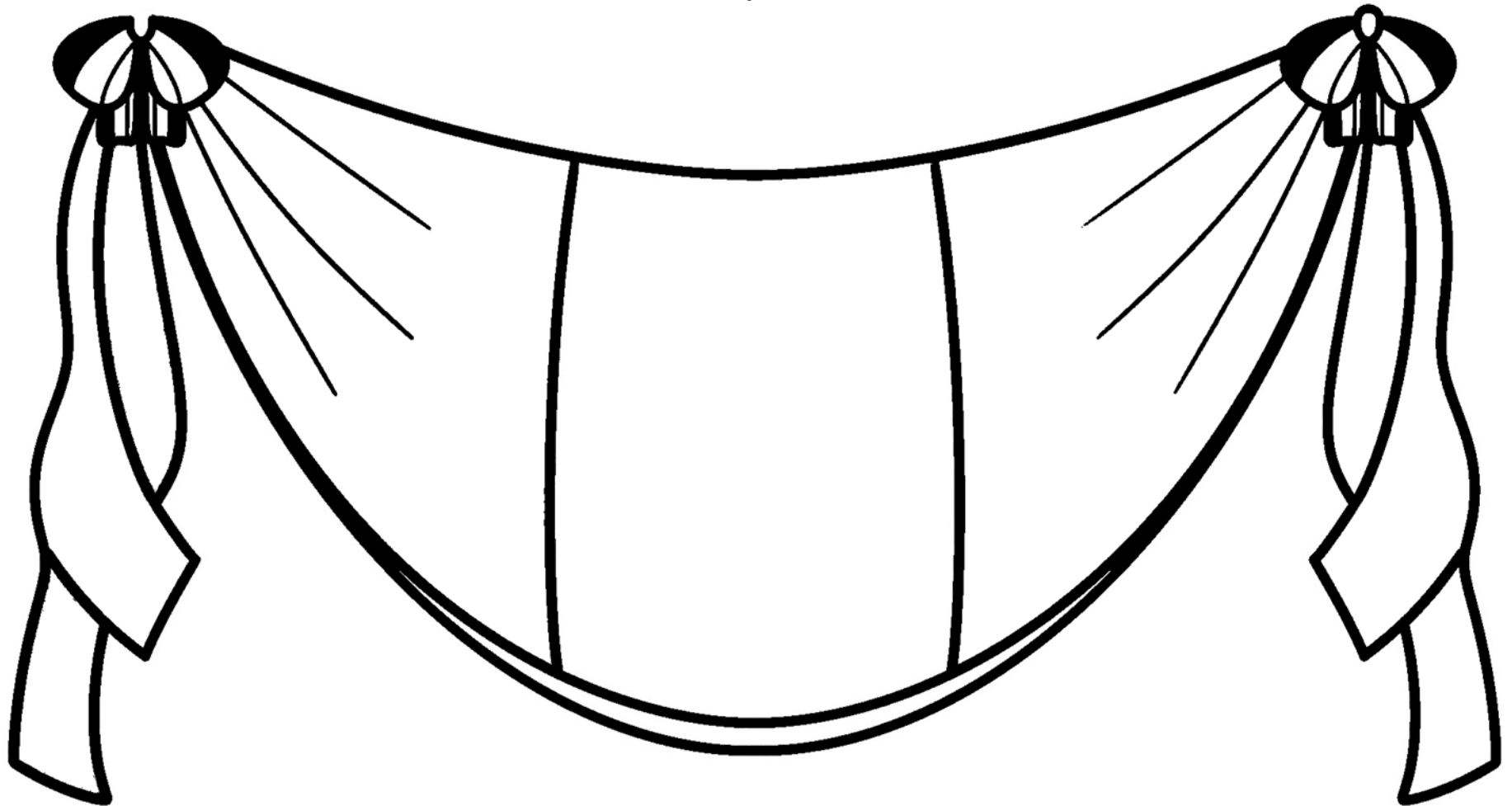
@IMAGENESEEDUCATIVAS2.0





Nombre: \_\_\_\_\_ Fecha: \_\_\_\_\_

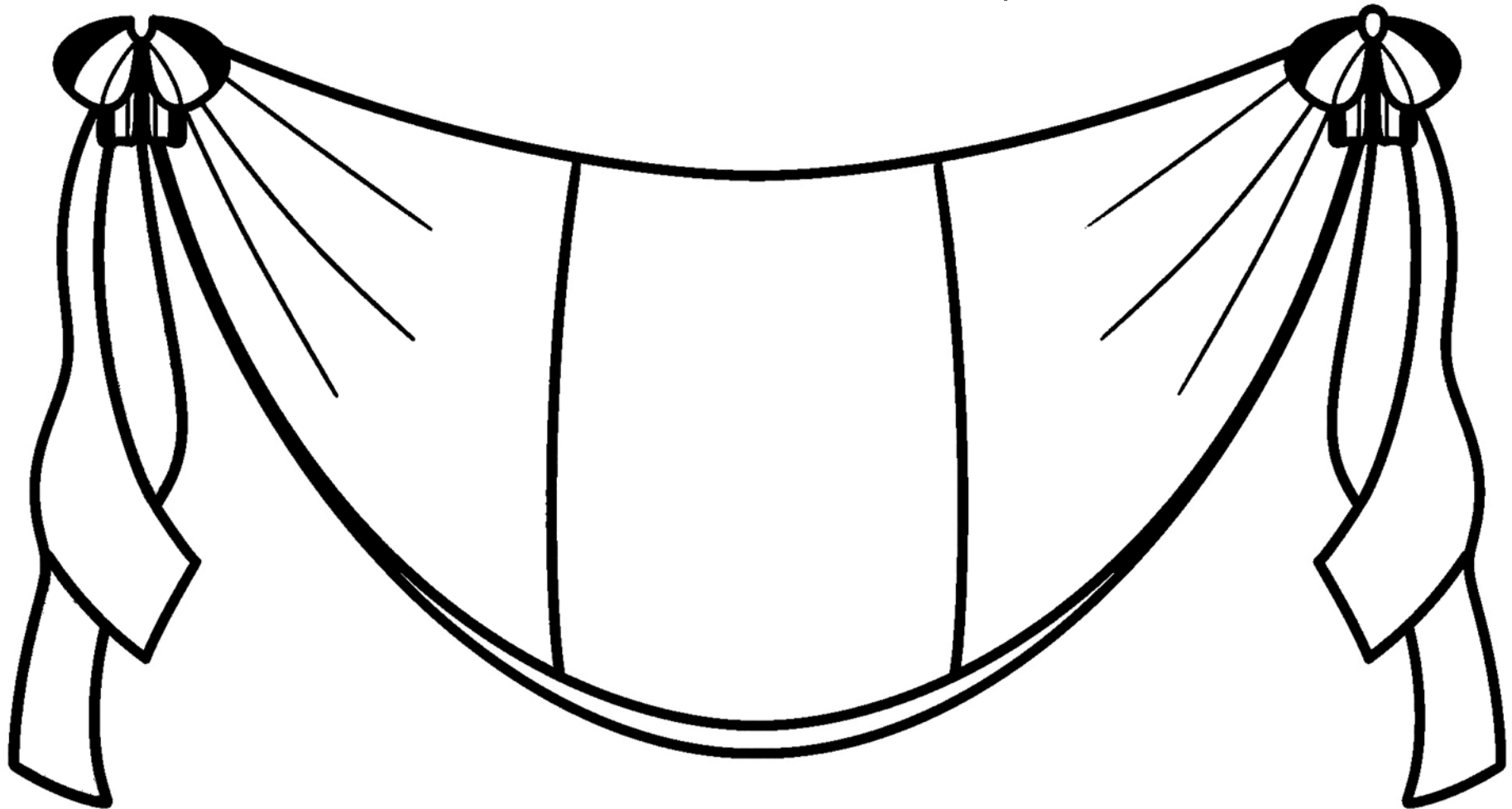
Ficha 1: Colorea con los colores de la patria.





Nombre: \_\_\_\_\_ Fecha: \_\_\_\_\_

Ficha 2: Pinta con los dedos, con los colores de la patria.









Nombre: \_\_\_\_\_ Fecha: \_\_\_\_\_


Ficha 3: Rodea con un círculo la trenza derecha de la muñeca y colorea la falda de color verde.





Nombre: \_\_\_\_\_ Fecha: \_\_\_\_\_

Ficha 4: Relaciona las partes del cuerpo.



**PIES**

**CABEZA**

**MANOS**





Nombre: \_\_\_\_\_ Fecha: \_\_\_\_\_

Ficha 5: Repasa la línea..







Nombre: \_\_\_\_\_ Fecha: \_\_\_\_\_

Ficha 6: Repasa la línea..





Nombre: \_\_\_\_\_ Fecha: \_\_\_\_\_

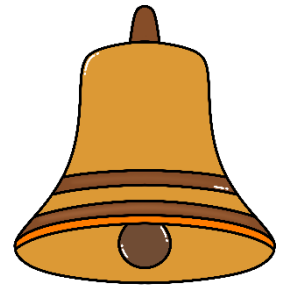

Ficha 7: Repasa la línea..





Nombre: \_\_\_\_\_ Fecha: \_\_\_\_\_

Ficha 9: Repasa la línea..





Nombre: \_\_\_\_\_ Fecha: \_\_\_\_\_


Ficha 8: Repasa la línea..





Nombre: \_\_\_\_\_ Fecha: \_\_\_\_\_

Ficha 10: Colorea con tus colores favoritos.





Nombre: \_\_\_\_\_ Fecha: \_\_\_\_\_

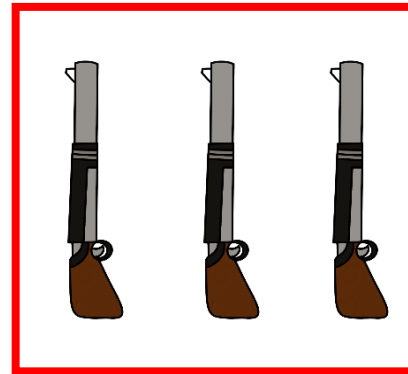

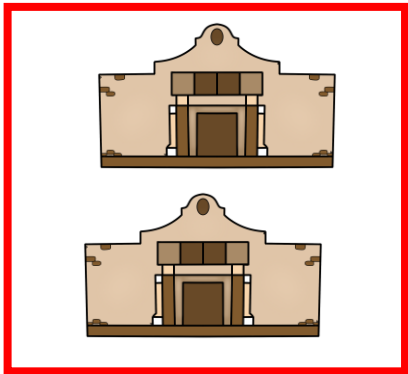
Ficha 11: Cuenta y relaciona.

4

3

2

1








Nombre: \_\_\_\_\_ Fecha: \_\_\_\_\_

Ficha 12: Cuenta y señala la solución correcta.




5
4
3
2





Nombre: \_\_\_\_\_ Fecha: \_\_\_\_\_

Ficha 13: Cuenta y señala la solución correcta.





- |   |
|---|
| 5 |
| 4 |
| 3 |
| 2 |





Nombre: \_\_\_\_\_ Fecha: \_\_\_\_\_

Ficha 14: Cuenta y señala la solución correcta.










- |   |
|---|
| 5 |
| 4 |
| 3 |
| 2 |





Nombre: \_\_\_\_\_ Fecha: \_\_\_\_\_

Ficha 15: Completa la tabla colocando las flechas en la dirección correcta








ORIENTACIÓN ESPACIAL				
				
				
				





Nombre: \_\_\_\_\_ Fecha: \_\_\_\_\_

Ficha 16: Completa la tabla colocando las flechas en la dirección correcta

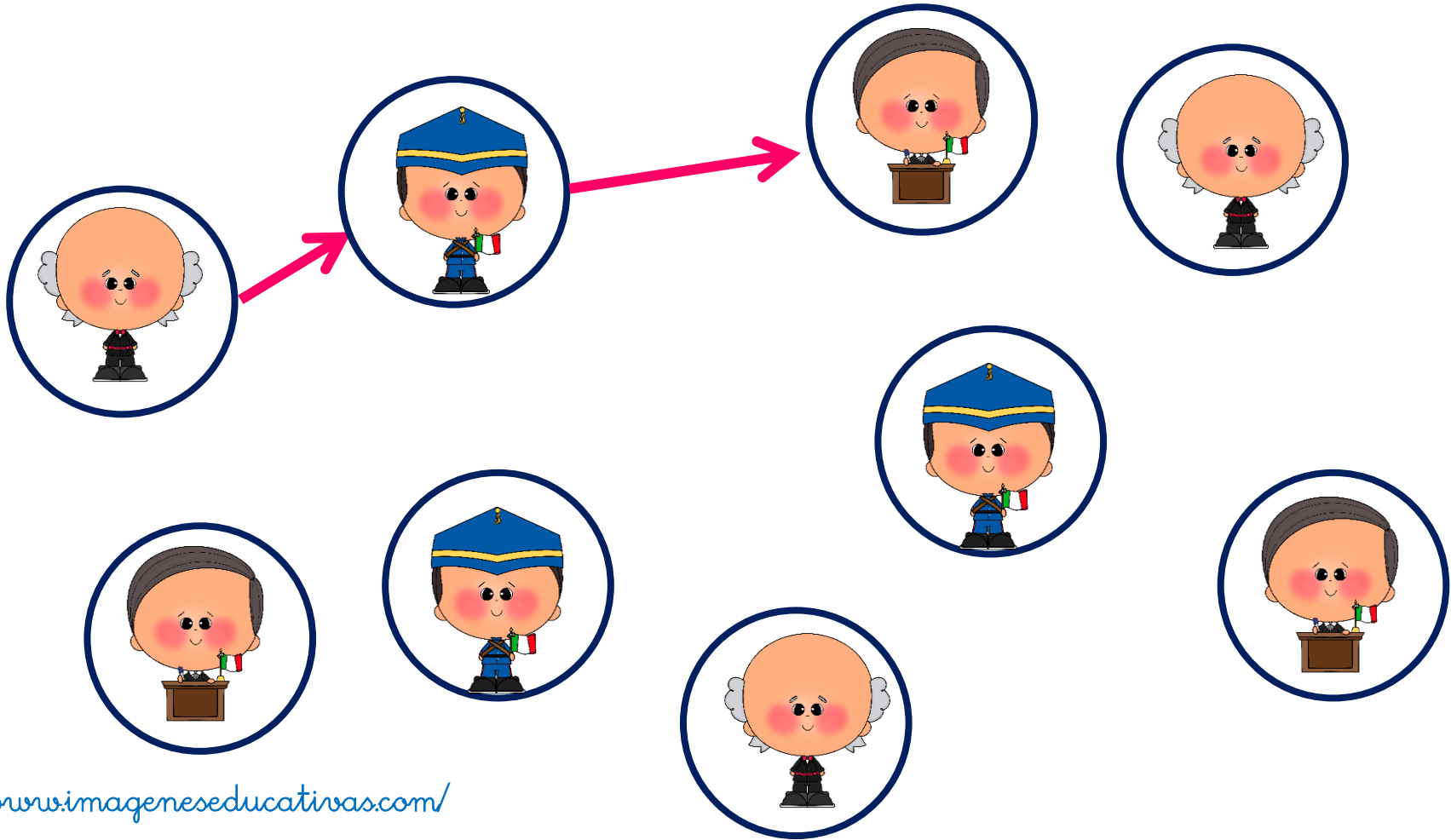
ORIENTACIÓN ESPACIAL				
				
				
				





Nombre: \_\_\_\_\_ Fecha: \_\_\_\_\_

Ficha 17: Une las figuras siguiendo el orden marcado.



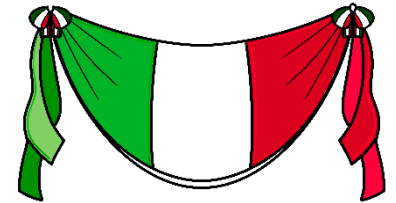

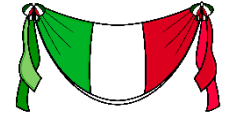








Nombre: \_\_\_\_\_ Fecha: \_\_\_\_\_



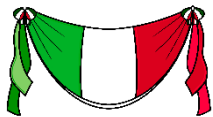


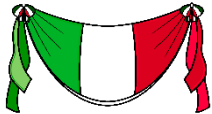



Ficha 18: Rodea las banderas pequeñas.





Nombre: \_\_\_\_\_ Fecha: \_\_\_\_\_


Ficha 19: Rodea las banderas pequeñas.





Nombre: \_\_\_\_\_ Fecha: \_\_\_\_\_


Ficha 20: Colorea.





Nombre: \_\_\_\_\_ Fecha: \_\_\_\_\_

Ficha 21: Colorea.



Agradezco la confianza e interés en estas actividades que fueron creadas con mucho cariño y dedicación. Espero sinceramente que estos materiales les ayuden y que impacten en el aprendizaje de los alumnos y alumnas jugando, creando e innovando



# Créditos



By Acrbio  
ImágenesEducativas.com

Todos los derechos reservados por Imágenes Educativas by Acrbio. Queda prohibido distribuir, reproducir o vender este material por cualquier medio ya sea electrónicamente o de manera impresa, así como reclamarlo como propio e intentar modificar o quitar avisos de copyright, logos o marcas de agua ya que se encuentra protegido por los derechos de autor. El incumplimiento es una violación a la Ley de los Derechos de Autor y tendrá consecuencias legales.

gracias por ser parte de  
[imageneseducativas.com](http://www.imageneseducativas.com) 



@IMAGENESEEDUCATIVAS2.0

