


Examen diagnóstico

2° grado



Facebook Pizarra creativa




Alumno: _____

Escuela: _____

Grado: _____ Grupo: _____

Materias	Aciertos	Calificación
ESPAÑOL		
MATEMÁTICAS		
CONOCIMIENTO DEL MEDIO		
FORMACIÓN CÍVICA Y É.		



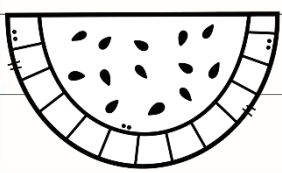


CAMPO FORMATIVO: LENGUAJES

1. Escribe un nombre para cada niño:



2. Encierra el nombre correcto de cada imagen.






sandía sanbía

mansana manzana

cebolla ceboya

3. Completa el siguiente crucigrama escribiendo el nombre de cada imagen:





CAMPO FORMATIVO: LENGUAJES

Lee o escucha el siguiente cuento y responde las preguntas:

Durante todo un verano, una cigarra se dedicó a cantar y a jugar sin preocuparse por nada. Un día, vio pasar a una hormiga con un enorme grano de trigo para almacenarlo en su hormiguero.

La cigarra, no contenta con cantar y jugar, decidió burlarse de la hormiga y le dijo:

—¡Qué aburrida eres!, deja de trabajar y dedícate a disfrutar.

La hormiga, que siempre veía a la cigarra descansando, respondió:

—Estoy guardando provisiones para cuando llegue el invierno, te aconsejo que hagas lo mismo.

—Pues yo no voy a preocuparme por nada —dijo la cigarra—, por ahora tengo todo lo que necesito. Y continuó cantando y jugando.

El invierno no tardó en llegar y la cigarra no encontraba comida por ningún lado. Desesperada, fue a tocar la puerta de la hormiga y le pidió algo de comer:

—¿Qué hiciste tú en el verano mientras yo trabajaba? —preguntó la hormiga.

—Andaba cantando y jugando —contestó la cigarra.

—Pues si cantabas y jugabas en verano —repuso la hormiga—, sigue cantando y jugando en el invierno.

Dicho esto, cerró la puerta. La cigarra aprendió a no burlarse de los demás y a trabajar con disciplina.



4. ¿Quién se la pasaba cantando y jugando?


- a. La hormiga
- b. La cigarra
- c. Los dos




CAMPO FORMATIVO: LENGUAJES

5. ¿Por qué trabajaba la hormiga?


- a. Porque necesitaba dinero
- b. Porque no quería cantar
- c. guardaba comida para el invierno



Relaciona a los personajes con sus características:



a. trabajadora



b. perezosa

c. dormilona

9. Tacha las palabras que inician con mayúscula:

México

camión

Sánchez

gusano

Verónica

Hugo

10. Une las palabras que riman:

noche


rama

queso

coche

cama

hueso




Facebook Pizarra creativa

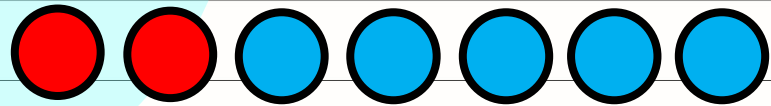


CAMPO FORMATIVO: SABERES Y PENSAMIENTO CIENTIFICO

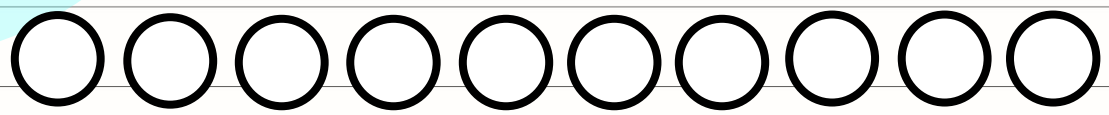
1. Pinta las fichas según su valor observa el ejemplo:



25






37




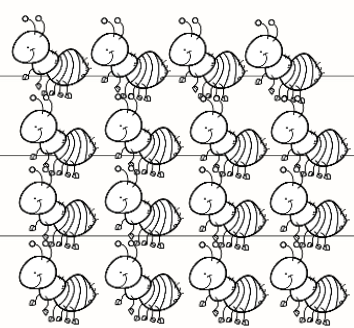
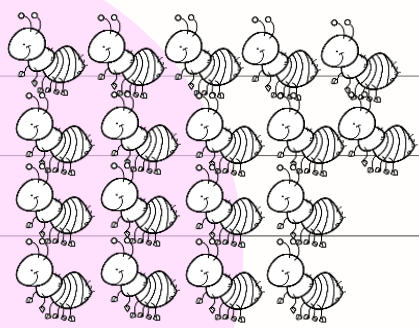
2. Completa la siguiente numeración:

51	52			55	56		58		60
	62		64			67		69	
		73			76		78		
81				85				89	90
	92		94			97		99	

3. Encierra el número mayor en cada caso:





4. Encierra en dónde hay más hormigas:






CAMPO FORMATIVO: SABERES Y PENSAMIENTO CIENTIFICO

5. Cuenta y escribe el dinero que hay en cada caso:









6. Realiza las siguientes sumas:

$$\begin{array}{r} + 23 \\ 65 \\ \hline \end{array}$$


$$\begin{array}{r} + 38 \\ 52 \\ \hline \end{array}$$

$$\begin{array}{r} + 170 \\ 81 \\ \hline \end{array}$$

7. Realiza las siguientes restas:

$$\begin{array}{r} - 68 \\ 22 \\ \hline \end{array}$$

$$\begin{array}{r} - 50 \\ 16 \\ \hline \end{array}$$



Alumno: _____

Diagnóstico 2°

CAMPO FORMATIVO: SABERES Y PENSAMIENTO CIENTIFICO


8. Completa las siguientes series numéricas:

2, 4, _____, 8, 10, _____, 14, _____



CAMPO FORMATIVO: ÉTICA, NATURALEZA Y SOCIEDAD


1. Encierra los alimentos que son saludables:



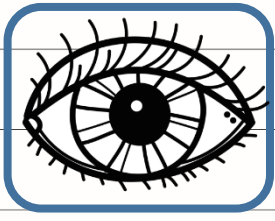
2. Relaciona los nombres que corresponde a los sentidos:



vista




tacto

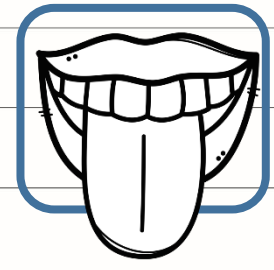


oído




olfato



gusto




3. Colorea la acción que ayuda a cuidar el ambiente:




CAMPO FORMATIVO: ÉTICA, NATURALEZA Y SOCIEDAD

4. Escribe los días de la semana que hacen falta:



5. Colorea los animales domésticos:





6. Escribe el momento del día que corresponde cada imagen:

mañana

tarde

noche



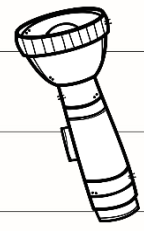
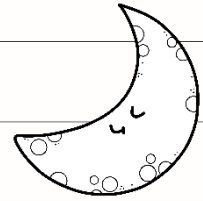


Empty rounded rectangular box for writing the time of day.

Empty rounded rectangular box for writing the time of day.


Empty rounded rectangular box for writing the time of day.

CAMPO FORMATIVO: ÉTICA, NATURALEZA Y SOCIEDAD





7. Escribe si corresponde a una fuente de luz natural o artificial.





8. Colorea una forma de convivir en familia:



9. Encierra los elementos naturales:




10. Encierra de qué manera te cuidan cuando enfermas:





CAMPO FORMATIVO: DE LO HUMANO A LO COMUNITARIO




1. Encierra los derechos de los niños:



2. Colorea lo que es una responsabilidad de los niños:



3. Escribe la emoción que siente cada niño:



Empty rounded rectangular box for writing the emotion of the happy girl.

Empty rounded rectangular box for writing the emotion of the angry boy.

Empty rounded rectangular box for writing the emotion of the sad boy.


Empty rounded rectangular box for writing the emotion of the thoughtful boy.

CAMPO FORMATIVO: DE LO HUMANO A LO COMUNITARIO


4. Realiza un dibujo que representa el valor del amor:






5. Tacha el documento que tiene nuestros datos personales:



6. Tacha la manera en la que participas y tomas decisiones:




7. Colorea una manera en la que ayudas en casa:




CAMPO FORMATIVO: DE LO HUMANO A LO COMUNITARIO

8. Encierra las niños que siguen el reglamento escolar:



9. Tacha una tradición que se celebra en México:



10. Colorea las formas en que ayudas al planeta:

