

Aprendamos juntos 

EXAMEN TRIMESTRAL

Noviembre

Nombre del alumno:

Grado:

Grupo:

Fecha:

Nombre de la escuela:

Asignatura	Reactivos	Aciertos	Calificación	Firma del padre o tutor
Español				
Matemáticas				
Ciencias Naturales				
Geografía				
Historia				
Formación Cívica y Ética				
PROMEDIO				

Aprendamos juntos



INSTRUCCIÓN: Realiza lo que se te indica

1 Y 2. Encierra como comienzan los nombres de los siguientes objetos:



ri sa
pe



to li
ne

3 y 4. Escribe el nombre de cada imagen, sobre la línea que le corresponde.





5 y 6. Colorea del mismo color las palabras que comienzan igual.

mesa


nariz

naranja


mermelada

Aprendamos juntos

7 y 8. Une con una línea la imagen con su descripción.



Es color gris, pequeño y veloz.



Es color gris, grande y pesado.

9. Enumera los pasos del instructivo para preparar limonada.



Corta los limones.



Agrega azúcar.



Disfruta tu bebida



Exprime el limón para obtener el jugo.

Aprendamos juntos

10 y 11. Lee el siguiente cuento y colorea los círculos de las respuestas correctas para cada una de las preguntas:

Un día, los animales más pequeños del bosque decidieron hacer una fiesta.

-Yo invito a mi casa a los que no vuelan- dijo la señora Araña.- y la invitación fue aceptada sin problema.

Aprovechando de sus ocho patas, la señora Araña escribió con mucho cuidado las invitaciones, también limpió y arregló su casa. La señora Araña sabía que todos sus invitados eran puntuales, por eso cuando pasó la hora establecida y nadie llegó, se puso llorar.

-Nadie quiere venir a mi casa- se decía llorando.

Entonces salió para averiguar que había pasado. Al salir, todos se encontraban en la puerta esperando, mirando con enojo un letrero que decía "Antes de entrar límpiense los pies" todos esperaban al señor Ciempiés, quien con mucha calma limpiaba cada uno de sus pies para entrar.

Cuando terminó de limpiarse, todos pudieron entrar a la casa de la señora Araña y disfrutar de la fiesta.



¿A quiénes invitó la señora Araña?

- A los reptiles A los animales que no vuelan.


¿Por qué no llegaban los invitados?


- Porque tenían miedo. Porque esperaban al señor Ciempiés.

Aprendamos juntos

12. Encierra la que es una regla a seguir en el aula.

* Ayudar a lavar los trastes. 

* Limpiar el cuarto. 

* Levantar la mano para participar. 

13. Colorea la bolita que indica las partes del cartel.



14 y 15. Marca con una palomita donde podemos encontrar información.



Libro de
animales



Cuentos



Internet



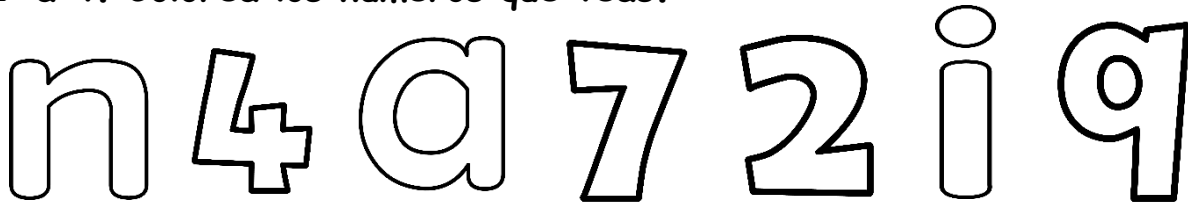
Video juegos

Aprendamos juntos



INSTRUCCIONES: realiza lo que se te indica en cada reactivo.

1 a 4. Colorea los números que veas.




5 a 10. Escribe los números que faltan en la serie numérica.

1	2			5			8		
---	---	--	--	---	--	--	---	--	--

11 a 13. Cuenta y escribe la cantidad de animales de cada grupo.


<input type="text"/>	<input type="text"/>	<input type="text"/>

14. Colorea los dados que necesitas para formar 10 puntitos.




Aprendamos juntos

15. Dibuja las flores que falta para completar 10.



16. Lupita tiene 10 manzanas, pero le regala tres a sus amigos. ¿Cuántas manzanas le van a quedar?



Le van a quedar _____ manzanas.





17. Colorea la ficha de dominó que tenga más puntitos.





Aprendamos juntos



18 a 20. Cuenta las frutas del rectángulo y escribe cuantas hay de cada una.



21 y 22. Forma las figuras que se presentan en cada recuadro con el tangram del material recortable del anexo 1.





Aprendamos juntos



Anexo 1

Recorta y pega el material recortable.



Aprendamos juntos



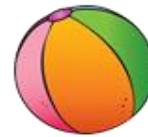
INSTRUCCIONES: realiza lo que se te indica

1. Une con una línea los que son seres vivos con su grupo y los que nos son seres vivos con su grupo.



Seres vivos

Seres no vivos



2. Anota una M si es animal es marino y una T si es terrestre.



3. Colorea los que son hábitos de higiene.



Aprendamos juntos

4. Subraya la que es una regla de seguridad.

Correr al bajar la escaleras.



Caminar por la acera.



5. Dibuja una zona de riesgo que hay en tu casa.



6. Colorea los que son cuidados del medio ambiente.



Aprendamos juntos

7. Escribe lo que le pasó al niño y que puede hacer para evitarlo.



¿Por qué se cayó la niña?



¿Cómo pudo evitarlo?

8. Une con una línea las partes del cuerpo con sus nombres.



9. Encierra la que es una regla de la escuela.



Recoger los juguetes



Llegar puntual

10. Dibuja cómo te sientes en cada situación.

Quando voy a pasear

Quando me lastimo

Aprendamos juntos



INSTRUCCIONES: realiza lo que se te indica

1 a 3. Encierra las que no son necesidades básicas.



4. Dibuja una cualidad o un gusto personal que te haga único y especial

Aprendamos juntos

5. Encierra al niño que esté cuidando su salud y bienestar



6 y 7. Dibuja dos medidas que tomas para cuidar tu salud y bienestar.

A large, empty rounded rectangular box with a black border, intended for drawing a health and wellness measure.A second large, empty rounded rectangular box with a black border, intended for drawing another health and wellness measure.

Aprendamos juntos



8 y 9. Señala con una palomita los datos que puedas encontrar en el acta de nacimiento.

Fecha de nacimiento.

Nombre de tus papás.

Nombre de tu escuela.

Comida favorita.

10. Colorea de azul la situación donde sea seguro proporcionar tus datos personales y de rojo en donde corras riesgo.

Lupita acudió al doctor porque estaba enferma y le pidieron su nombre completo y edad.

Carlos jugaba en el parque con un desconocido y le dijo en donde vivía.

11 a 13. Une cada derecho con su dibujo.



Derecho a la familia.

Derecho a la educación.

Derecho a la salud.

Aprendamos juntos

14 a 16. Une las situaciones de cada niño con la emoción que refleja.



Felicidad



Enojo



Tristeza

17 y 18. Escribe dos cosas que te hacen feliz y dos cosas que te ponen triste.

1. _____

2. _____

Cosas que me ponen feliz

1. _____

2. _____

Cosas que me ponen triste