

PROFA. KEMPIS

CUADERNILLO DE ACTIVIDADES

Semana 7: 10 al 14 de octubre



2º



Ciclo 2022-2023

Material gratuito



Profa. Kempis

Nombre del alumno: _____

Grado y grupo: _____



Español "Prefijos"

Aprendizaje esperado: Revisa la coherencia y propiedad de sus notas: escritura convencional, ortografía.

Observa el video y colorea los dulces de la máquina que sean prefijos.

<https://www.youtube.com/watch?v=gR0jyS6FFUE>

¿Cómo buscarlo en YouTube?



Profe. Carbajal Prefijos



Completa las palabras con el prefijo correcto

_____ orgánica

_____ legal

_____ compuesto

_____ perfecto

_____ posible

_____ obediente

_____ visible

_____ cómodo

_____ borrrable

_____ par

_____ rompible

_____ colgar



Español "Prefijos"

¿Cómo buscarlo en YouTube?











Profe. Carbajal Prefijos

Aprendizaje esperado: Revisa la coherencia y propiedad de sus notas: escritura convencional, ortografía.

Recorta y pega los prefijos en la palabra que corresponda:

<https://www.youtube.com/watch?v=gR0jyS6FFUE>

Escribe la palabra.

		color	_____
		posible	_____
		marino	_____
		círculo	_____
		ordinario	_____
		hojar	_____

sub

extra

des

multi

im

semi

Matemáticas "La suma"

Aprendizaje esperado: Resuelve problemas de suma y resta con números naturales hasta 1 000.

Observa el siguiente video y elabora la suma de los productos en el cuaderno que está a la derecha de los niños, para saber cuánto pagó cada uno de ellos.

<https://www.youtube.com/watch?v=56XKm7BJLRE>

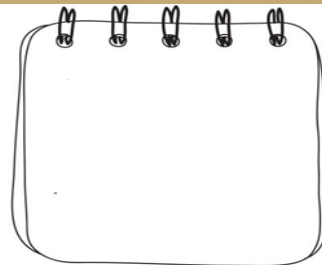
¿Cómo buscarlo en YouTube?



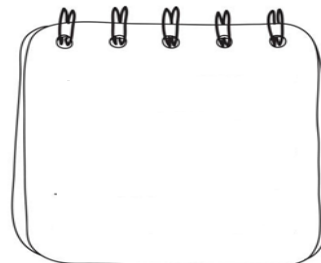
Profa. Kempis La suma



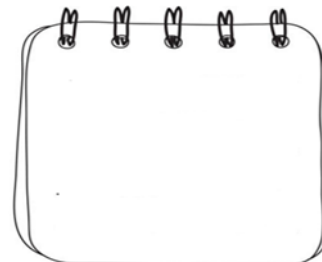
Sofía compró una leche y unas donas ¿Cuánto pagó?



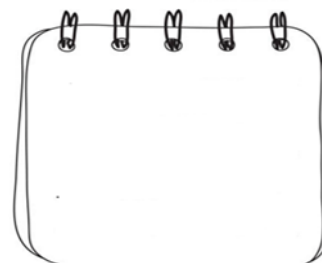
Arturo compró un frasco de cajeta y un refresco ¿Cuánto pagó?



Fernando compró chips y mermelada de uva ¿Cuánto pagó?



Elena compró pepinillos y galletas ¿Cuánto pagó?



Conocimiento del medio "Cuidado de la vista y el tacto"

Aprendizaje esperado: Reconoce los órganos de los sentidos, su función, y practica acciones para su cuidado.

¿Cómo buscarlo en YouTube?



Profa. Kempis Cuidado de la vista y el tacto

Observa el siguiente video

<https://www.youtube.com/watch?v=4XUYf5yG0Kc>

La piel es el órgano del sentido del _____

- Escribe los cuidados para el sentido de tacto



- Escribe los cuidados para el sentido de la vista



Conocimiento del medio "Cuidado de la vista y el tacto"

Aprendizaje esperado: Reconoce los órganos de los sentidos, su función, y practica acciones para su cuidado.

Pon una "X" en el sentido o los sentidos que utilizas para cada objeto:

OBJETOS					
					
					
					
					
					
					
					

Escribe por qué es importante cuidar la vista y el tacto:



Blank yellow speech bubble for writing about eye care.



Blank yellow speech bubble for writing about hand care.

Formación Cívica "Mis derechos y necesidades"

Observa el video

<https://www.youtube.com/watch?v=o0cVcFSNuB0>

¿Cómo buscarlo en YouTube?



Profa. Kempis Necesidades básicas

1. Una necesidad es aquello que es indispensable para nuestra _____

- Recorta y pega las necesidades básicas donde corresponden



vestimenta

educación

transporte

vivienda

Alimentación



Vida saludable "Alimentos procesados"

Observa el siguiente video y resuelve las actividades.


<https://www.youtube.com/watch?v=gXAPd-di728&t=81s>



¿Cómo buscarlo en YouTube?

profe carbajal alimentos procesados

Los alimentos _____ son alimentos modificados de su estado _____ a través de una gran _____ de tipos de _____.



Se componen de más de un _____ generalmente, suelen venir _____, enlatados o _____.

Clasificación de los alimentos procesados:

Categoría :	Tipo de alimento:
A	
B	
C	
D	
E	

Es _____ que leas las _____ de los alimentos procesados y _____ aquellos que tienen menos de _____ gramos de _____ por porción.

Descubrimiento de América (12 de octubre) ¿Cómo buscarlo en YouTube?

Q Profa Kempis el descubrimiento de América



Observa el siguiente video

<https://www.youtube.com/watch?v=47f1DE2zJv>



Observa cómo debe quedar:



Completa la información de las velas, Colorea y arma las carabelas, colocándolas de acuerdo al número de la parte superior.

1

Cristóbal Colón era:

- _____
- almirante
- _____
- Explorador

Pega aquí 2

Cristóbal Colón buscaba encontrar una _____ para llegar a _____ y traer consigo _____ y _____

Pega aquí 3

El ___ de ___ de ___ el navegante _____: Cristóbal _____, respaldado por los _____, partió de Puerto de _____ en busca de nuevas _____

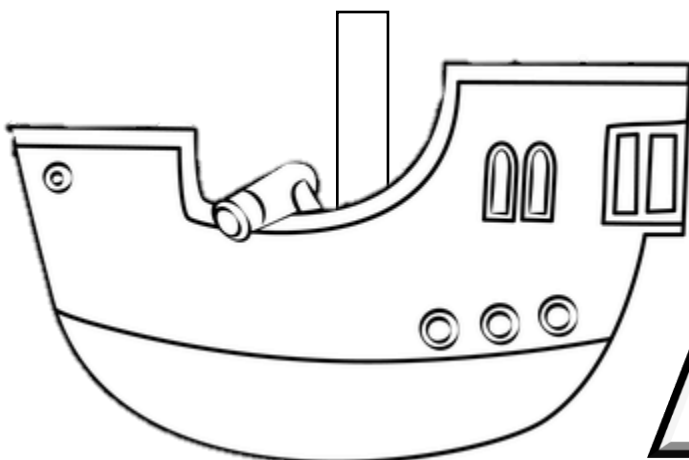
Pega aquí 4

Escribe el nombre de las carabelas y la nao en el que viajó Cristóbal Colón

Carabela: _____

Carabela: _____

Nao: _____



Pega aquí 5

El ___ de ___ de ___ llega a la isla G _____ bautizada por Cristóbal Colón como _____

Cristóbal Colón pensó que llegó a _____

¡Síguenos en nuestras redes para más material!

<https://www.facebook.com/Profa-Kempis-105813251593792>



<https://www.youtube.com/channel/UC4mKdEYyM-zZZmkjRsaYENw>



https://www.youtube.com/channel/UC_HhJSoJRyfHVRkqoYHEi8w



¡En nuestra página de Facebook Profa Kempis encuentras material, cuadernillos y planeaciones semanales!



Q Profa Kempis

<https://www.facebook.com/Profa-Kempis-105813251593792>

