



PROFA. KEMPIS

# CUADERNILLO DE ACTIVIDADES

Semana 7: del 10 al 14 de octubre.



1°



Ciclo 2022-2023

*Material gratuito*



Nombre del alumno:

Grado y grupo: \_\_\_\_\_



# Español "ta, te, ti, to, tu"



¿Cómo buscarlo en YouTube?





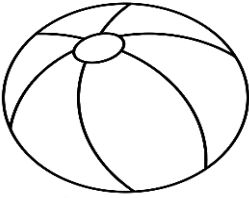







Ve el video y contesta la actividad


<https://www.youtube.com/watch?v=Hdw83B4F6xc>

Escribe la sílaba que falta en cada una de las palabras. (ta, te, ti, to, tu)



Profa. Kempis Letra T

 __ __cán	 __ __burón	 __ __ma__
 __ __léfono	 pelo__ __	 __ __más
 __ __rtuga	 __ __mbor	 __ __nedor
 __ __jeras	 __ __ __ __ re	 pale__ __



ta te ti to tu  
tose lata mete tío tomate elote  
Melisa toma atole.  
Tomás mete la maleta.  
Samuel es mi tío.

# Español "Letra P - p"



¿Cómo buscarlo en YouTube?

Ve el video

[https://www.youtube.com/watch?v=R\\_y6cd6ce58](https://www.youtube.com/watch?v=R_y6cd6ce58)


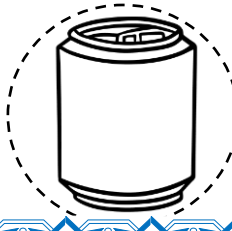


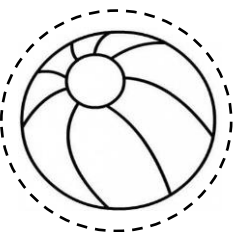



Profa. Kempis Letra P

Traza la letra P-p

P	-	-	-	-	-	-	-	-	-	-	-	-	-	-
p	-	-	-	-	-	-	-	-	-	-	-	-	-	-

Recorta las figuras y pega adentro del pez las palabras que inicien con p.



# Español "pa, pe, pi, po, pu"

¿Cómo buscarlo en YouTube?




Profa. Kempis Letra P


Ve el video

[https://www.youtube.com/watch?v=R\\_y6cd6ce58](https://www.youtube.com/watch?v=R_y6cd6ce58)

Pega la imagen que inicia con cada una de las sílabas y escribe la sílaba en la cuadrícula.



pa	-	-	-	-	-	-	-	-	-




pe	-	-	-	-	-	-	-	-	-





pi	-	-	-	-	-	-	-	-	-



po	-	-	-	-	-	-	-	-	-



pu	-	-	-	-	-	-	-	-	-



# Español "Letras y números"

¿Cómo buscarlo en YouTube?

profa kempis Mayúsculas y minúsculas

profa kempis los números del 0 al 10


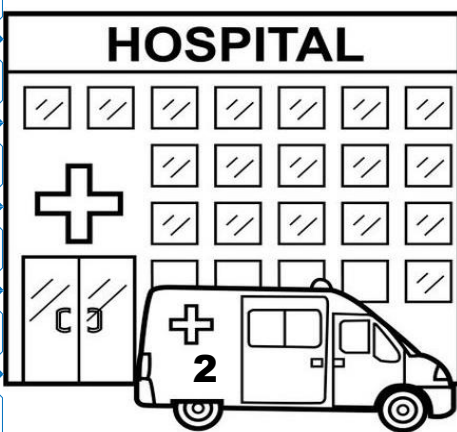

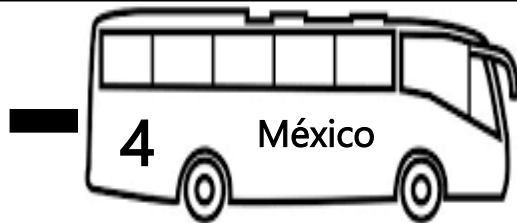
Observa los videos

<https://www.youtube.com/watch?v=laDRCoBkBfM>

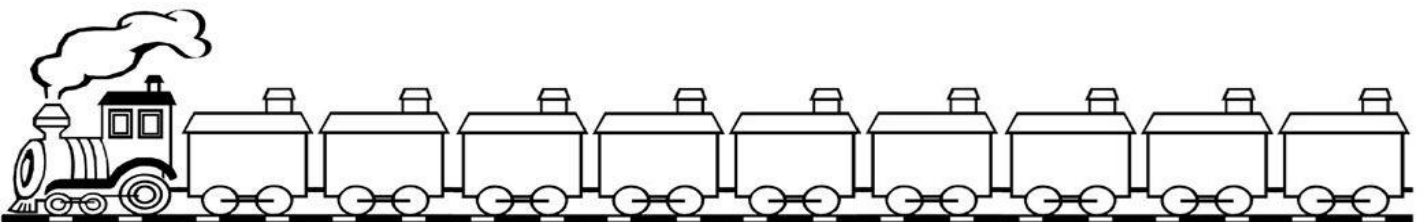
<https://www.youtube.com/watch?v=KyWaHmywTIA>



Observa el dibujo y colorea de rojo todas las letras que encuentres y de azul los números



Escribe una letra en cada vagón del tren.



# Matemáticas "¿Cuántos son?"

¿Cómo buscarlo en YouTube?

Aprendizaje esperado: Lee, escribe y ordena números naturales hasta 100



profa kempis A contar

[https://www.youtube.com/watch?v=TZ3X-NNrU\\_s](https://www.youtube.com/watch?v=TZ3X-NNrU_s)

Cuenta los puntos que tiene cada una de las tarjetas y escribe cuantos números son en cada tarjeta

	<input type="text"/>		<input type="text"/>		<input type="text"/>
	<input type="text"/>		<input type="text"/>		<input type="text"/>
	<input type="text"/>		<input type="text"/>		
	<input type="text"/>		<input type="text"/>		

Observa cada una de las imágenes, cada niño tiene una tarjeta, cuenta los puntos y escribe en el círculo que esta debajo de los niños cuantos puntos tiene la tarjeta de cada uno de ellos.

<input type="text"/>	<input type="text"/>	<input type="text"/>
<input type="text"/>	<input type="text"/>	<input type="text"/>

# Conocimiento del medio "Reglas para convivir"

Aprendizaje esperado: Reconoce formas de comportamiento y sugiere reglas que favorecen la convivencia en la escuela y la familia.

¿Cómo buscarlo en YouTube?

Observa el video

profe carbajal Reglas para convivir en el salón de clases



<https://www.youtube.com/watch?v=YPPwnz1P4wE>

Escribe dos de las reglas del juego "El avioncito"

---

---



Recorta y pega las imágenes que corresponden a la regla de convivencia en el salón que se menciona en cada cuadro.

Levanto la mano para participar

Deposito la basura en su lugar


Acomodo el material que uso

Saludo al llegar

Trabajo en clase

Evito jugar y gritar en el salón

Apoyo a quien lo necesite



# Anexo 8. "Alimentos procesados"

Observa el siguiente video y resuelve las actividades.


<https://www.youtube.com/watch?v=gXAPd-di728&t=81s>

Colorea de verde los alimentos naturales y de amarillo los procesados.



¿Cómo buscarlo en YouTube?


profe carbajal alimentos procesados



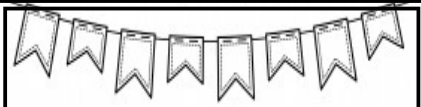


# “Mi familia y yo”

Dibuja a tu familia, escribe sus nombres, dibuja que actividad que les gusta hacer y a donde te gusta ir.



## Esta es mi familia



Nos gusta hacer



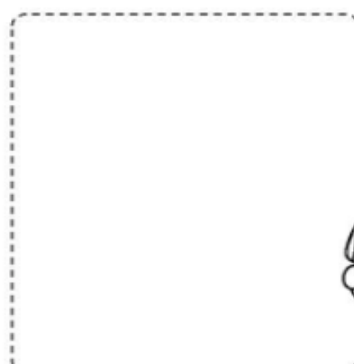

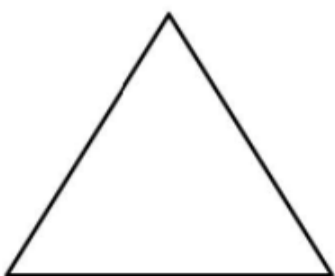


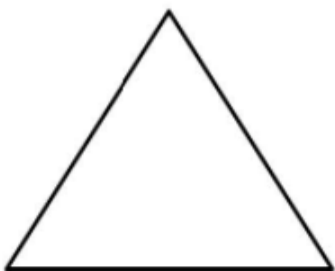
## Sus nombres son



Me gusta ir a...

# Matemáticas "figuras geométricas"

Dibuja o pega un recorte de objetos que tengan la forma de las siguientes figuras geométricas.




# Descubrimiento de América

¿Cómo buscarlo en YouTube?

Observa el siguiente video, colorea la imagen y escribe el nombre a las carabelas y al personaje:

<https://www.youtube.com/watch?v=47f1DE2zJvU>

Profa Kempis el descubrimiento de América



# ¡Síguenos en nuestras redes para más material!



En estas páginas encuentras todo el material de forma gratuita

<https://www.facebook.com/Profa-Kempis-105813251593792>



<https://www.youtube.com/channel/UC4mKdEYyM-zZZmkjRsaYENw>



[https://www.youtube.com/channel/UC\\_HjiSoJRyfHVrkqoYHEi8w](https://www.youtube.com/channel/UC_HjiSoJRyfHVrkqoYHEi8w)

