

PROFA. KEMPIS

CUADERNILLO DE ACTIVIDADES

Semana 5: 26 al 30 de septiembre



2º



Ciclo 2022-2023

Material gratuito



Profa. Kempis

Nombre del alumno: _____

Grado y grupo: _____



Profe Carbajal

Español "La biblioteca"

Aprendizaje esperado: Participa en el cuidado de los materiales de lectura y en la organización de los acervos.

¿Cómo buscarlo en YouTube?



Prof. Kempis La biblioteca

Observa el video y contesta el crucigrama

<https://www.youtube.com/watch?v=HZvNQyT-KCc>

Escribe el nombre de los materiales que puedes encontrar en una biblioteca.





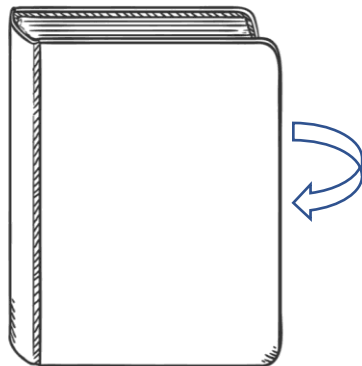






Elabora tu credencial que se encuentra al término de la página, posteriormente pide un libro prestado en la biblioteca escolar y contesta lo siguiente.

Dibuja la portada del libro que pediste, no olvides escribir el título y autor



El título del libro es: _____

El libro trata de: _____

Me gustó el libro porque _____

Elabora tu credencial para el préstamo de libros en la biblioteca.


BIBLIOTECA ESCOLAR Credencial

Escuela: _____

Alumno(a): _____

Maestro(a): _____

foto



Grado: _____ Grupo: _____



Matemáticas "Agrupamientos"

¿Cómo buscarlo en YouTube?

Aprendizaje esperado: Lee, escribe y ordena números naturales hasta 1 000



Observa el video


Profa. Kempis Valor posicional unidades y decenas

<https://www.youtube.com/watch?v=C3QINxyT2yE>

Don Jacinto tiene un puesto de frutas y vende manzanas en bolsas de 10, además, vende manzanas sueltas, ayúdale a saber cuántas bolsas y cuántas manzanas necesita para cada pedido. Dibuja las bolsas y manzanas que ocupará.




Pedido 1
62 manzanas
_____ bolsas
_____ manzanas sueltas




Dibuja las bolsas y manzanas del pedido 1

Pedido 2
36 manzanas
_____ bolsas
_____ manzanas sueltas




Dibuja las bolsas y manzanas del pedido 2

Pedido 3
24 manzanas
_____ bolsas
_____ manzanas sueltas



Dibuja las bolsas y manzanas del pedido 3

Pedido 4
_____ manzanas
_____ bolsas
_____ manzanas sueltas



pedido 4

Matemáticas "¿Cuántos hay?"

Aprendizaje esperado: Lee, escribe y ordena números naturales hasta 1 000

¿Cómo buscarlo en YouTube?



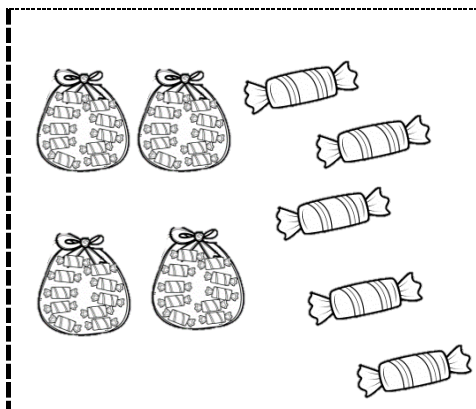
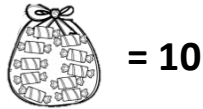
Observa el video

<https://www.youtube.com/watch?v=C3QINxyT2yE>


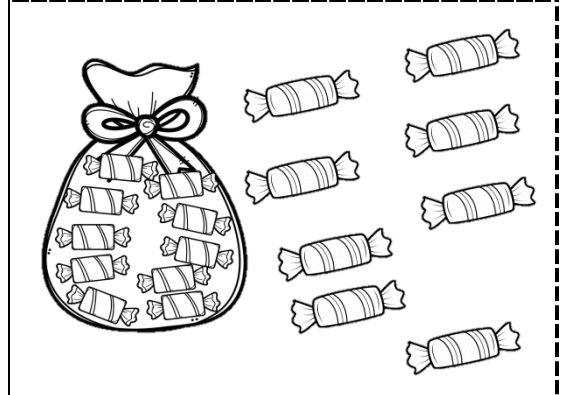
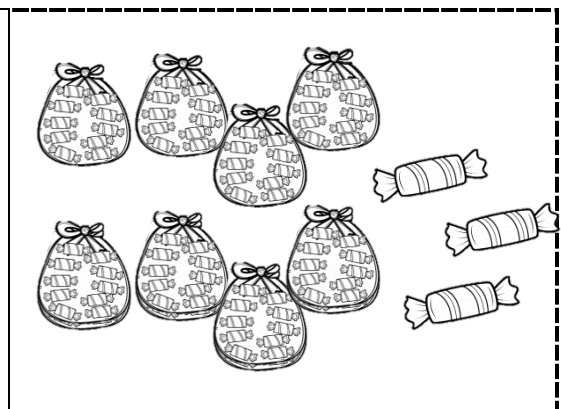


Profa. Kempis Valor posicional unidades y decenas

Recorta la tabla por la línea punteada, colorea, cuenta y escribe debajo de cada rectángulo la cantidad con número y letra.



¿Cuántos hay?



Conocimiento del Medio "Las vacunas"

Aprendizaje esperado: Identifica que todos los niños tienen derecho a la salud, el descanso y el juego.

¿Cómo buscarlo en YouTube?



Observa el video y contesta la actividad

<https://www.youtube.com/watch?v=HzoRwiH1V74&t=17s>

Profa. Kempis Las vacunas

1. Las _____ previenen la propagación de enfermedades contagiosas, peligrosas y muchas veces mortales.

2. ¿Qué es una vacuna? _____


3. Escribe dos beneficios de las vacunas



4. Encierra la cartilla de vacunación que corresponde a tu edad y que debes tener actualmente.



5. La cartilla de vacunación tiene tus d_____, tu evaluación y estado de n_____ y el e_____ de v_____.



6. En el _____ se registran las vacunas que te vas poniendo, además y las que debes tener.

7. Observa tu cartilla de vacunación, ¿Ya te pusiste todas las vacunas que corresponden a tu edad? _____


8. Observa tu cartilla de vacunación, escribe 3 vacunas que ya te hayas puesto

9. ¿Sabes para que sirven? _____

Conocimiento del Medio "Las vacunas"

Aprendizaje esperado: Identifica que todos los niños tienen derecho a la salud, el descanso y el juego.

Observa las imágenes y colorea las enfermedades en las cuales crees que son necesarias las vacunas para curarlas:



Vida saludable "El plato saludable"

Observa el siguiente video y realiza las actividades:

https://www.youtube.com/watch?v=jkFxi0_Dofw&t=22s

Profe Carbajal el plato saludable



¿Cómo buscarlo en YouTube?



El plato _____ es una herramienta _____ creada por expertos en _____ para crear comidas y platos saludables _____ a la relación en cantidad y _____ de alimentos que deben _____ parte de cada plato.

Resulta ser una _____ necesaria, importante y _____ a poner en _____ por todas las personas del _____.

Por naturaleza, una persona _____ debe ingerir más _____ en mayor cantidad a diferencia de un _____. Pero no debe comer en _____.

Recuerda siempre tomar en cuenta las _____ y grupos de _____ que se presentaron en el plato saludable.

Recuerda, verduras, _____, granos _____ y lácteos son los alimentos que nunca deben _____ en tus comidas.

¡Síguenos en nuestras redes para más material!

<https://www.facebook.com/Profa-Kempis-105813251593792>



<https://www.youtube.com/channel/UC4mKdEYyM-zZmkjRsaYENw>



https://www.youtube.com/channel/UC_HhjSoJRyfHVRkqoYHEi8w



¡En nuestra página de Facebook Profa Kempis encuentras material, cuadernillos y planeaciones semanales!



Q Profa Kempis

<https://www.facebook.com/Profa-Kempis-105813251593792>