

Mi librito de Sílabas trabadas



bl

fr

pl

tr

fl

gl

br

gr

dr

cl

pr

cr

tl

Nombre del alumno

Sílaba Tr - tr

Observa el siguiente video

<https://www.youtube.com/watch?v=WxJ6tTpb1Cw>

¿Cómo buscarlo en Google?


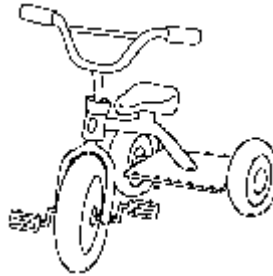


Google

Profa Kempis Sílabas Tr

T	r	-		-		-		-		-		-		-	
t	r	-		-		-		-		-		-		-	

Recorta y pega la sílaba con la que se escribe cada palabra.



tro | tre | tri | tri | tre | tro

tru | tra

Sílabas tr

¿Cómo buscarlo en Google?




Observa el siguiente video

<https://www.youtube.com/watch?v=WxJ6tPb1Cw>


Google

Profa Kempis Sílabas Tr


Pega la imagen que inicia con cada una de las sílabas y escribe la sílaba en la cuadrícula.




t	r	a	-																




t	r	e	-																






t	r	i	-																



t	r	o	-																



t	r	u	-																



tra,tre,tri,tro,tru

¿Cómo buscarlo en Google?



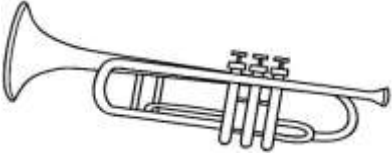



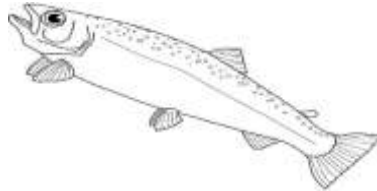

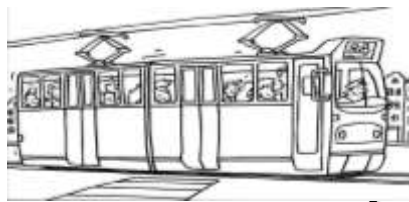
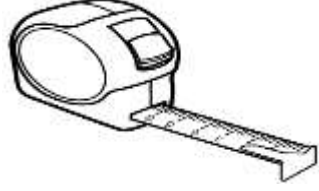


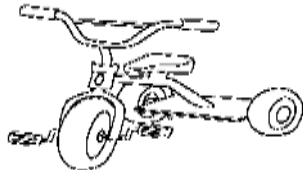

Google

Profa Kempis Sílabas Tr

Observa el siguiente video

<https://www.youtube.com/watch?v=WxJ6tTpb1Cw>

Escribe la sílaba que falta en cada una de las palabras. (tra,tre,tri,tro,tru)

 ___ __mpeta	 maes ___ __	 ___ __ __pos
 es ___ __llas	 ___ __ __cha	 ___ __ __bol
 ___ __ __nvía	 me ___ __	 ___ __ __s
 ___ __ __eno	 ___ __ __ciclo	 ___ __ __feo



tra tre tri tro tru
tronco triángulo trampa trono triste
Trini trabaja como maestro.

Fabián tiene tres trofeos.

Las estrellas y los truenos me gustan.

Leemos con la tr


Lee el texto, escucha las preguntas y colorea la respuesta correcta.

Patricia come truchas.

El sastre hace trajes.

Los trompos se hacen con trozos de madera.

Los tres trenes llevan trompetas.



Beatriz compró un kilo de trigo.

1. ¿Quién hace trajes?

Beatriz

sastre

Patricia

2. ¿Qué come Patricia?

trucha

trigo

tortillas

3. ¿Qué llevan los trenes?

madera

trompos

trompetas

Sílaba Bl - bl

¿Cómo buscarlo en Google?

Observa el siguiente video

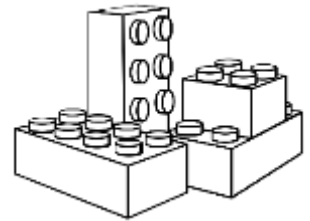

<https://www.youtube.com/watch?v=nQk45GijwI>



Profa Kempis Sílabas Bl

B		-		-		-		-		-		-		-	
b		-		-		-		-		-		-		-	

Recorta y pega la sílaba con la que se escribe cada palabra.



Bla | ble | blo | bli | ble | blo

blu | bla

Sílabas bl

¿Cómo buscarlo en Google?




Observa el siguiente video

<https://www.youtube.com/watch?v=nQk45GijwI>




Profa Kempis Sílabas Bl


Pega la imagen que inicia con cada una de las sílabas y escribe la sílaba en la cuadrícula.



bl	a	-																	



bl	e	-																	



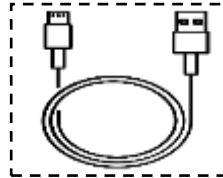

bl	i	-																	



bl	o	-																	



bl	u	-																	



bla, ble, bli, blo, blu

¿Cómo buscarlo en Google?



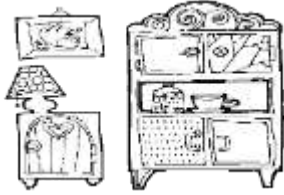
Observa el siguiente video

<https://www.youtube.com/watch?v=nQk45Gijwl>



Profa Kempis Sílabas Bl

Escribe la sílaba que falta en cada una de las palabras. (bla, ble, blio, blo, blu)



mue _ _ _ s



esta _ _ _ _



impermea _ _ _ _



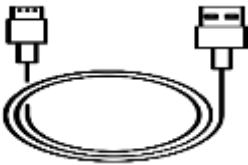
ro _ _ _ _



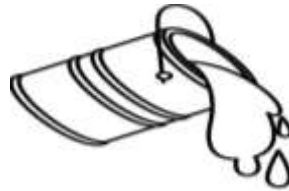
sa _ _ _ _



pue _ _ _ _



ca _ _ _ _



_ _ _ _ nco



_ _ _ _ ques



ta _ _ _ _



om _ _ _ _ go



nu _ _ _ _ do



bla ble bli blo blu
cable establo nublado ombligo habla

Pablo pinta su casa de blanco.

Bladimir habla con el público.

El niño juega con los bloques.

Leemos con la bl

Lee el texto, escucha las preguntas y colorea la respuesta correcta.

Las casas del pueblo son
blancas.

Pablo está en la biblioteca.

Blas vive en el pueblo junto al
roble.



Cuando está nublado y llueve las
personas ocupan impermeables.

1. ¿De qué color son las casa del pueblo?

café

rojas

blancas

2. ¿Dónde está Pablo?

pueblo

biblioteca

casa

3. ¿Qué ocupan las personas cuando llueve?

impermeable

paraguas

camisa

Sílaba Br – br

Observa el siguiente video

<https://www.youtube.com/watch?v=xcCisHtJVMw>

¿Cómo buscarlo en Google?



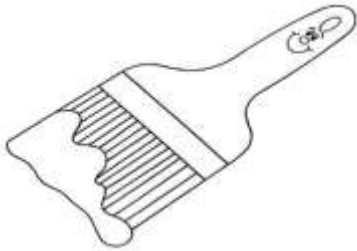


Google

Profa Kempis Sílabas Br

B r	-	-	-	-	-	-	-	-	-	-	-	-	-	-	-	-	-	-	-
br	-	-	-	-	-	-	-	-	-	-	-	-	-	-	-	-	-	-	-

Recorta y pega la sílaba con la que se escribe cada palabra.



bra bre bro bra bre bru

bru bri

Sílaba br

¿Cómo buscarlo en Google?




Observa el siguiente video

<https://www.youtube.com/watch?v=xcCisHtJVMw>




Profa Kempis Sílabas Br


Pega la imagen que inicia con cada una de las sílabas y escribe la sílaba en la cuadrícula.



b	r	a	-																



b	r	e	-																




b	r	i	-																



b	r	o	-																



b	r	u	-																



bra, bre, bri, bro

¿Cómo buscarlo en Google?








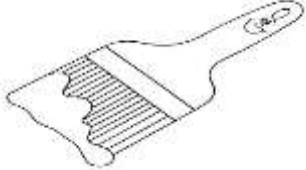


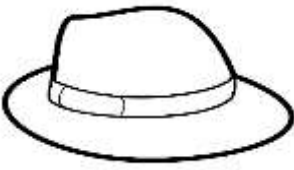



Observa el siguiente video

<https://www.youtube.com/watch?v=xcCisHtJVMw>



Profa Kempis Sílabas Br

Escribe la sílaba que falta en cada una de las palabras. (bra, bre, bri, bro, bru)

 so _ _ _	 estam _ _ _	 a _ _ _ go
 li _ _ _	 a _ _ _ zo	 _ _ _ cha
 _ _ _ ja	 ce _ _ _	 som _ _ _ ro
 ca _ _ _	 som _ _ _ lla	 _ _ _ jula



bra bre bri bro bru
abrazo alfombra liebre sombra libreta

Bruno come brócoli.

La sombrilla está arriba del sombrero.

Brisa tiene veinte cabras.

Leemos con la br

Lee el texto, escucha las preguntas y colorea la respuesta correcta.

Brandon tiene un abrigo azul y

Brenda tiene un sombrero
rosa.

Las cebras viven en la
sabana.

La bruja se pasea por el
pueblo de **B**runo.



1. ¿Quién se pasea por el pueblo de Bruno?

Brenda

La bruja

Brandon

2. ¿Dónde viven las cebras?

pueblo

casa

sabana

3. ¿De qué color es el sombrero de Brenda?

rosa

azul

morado

Sílaba Pl - pl

Observa el siguiente video

https://www.youtube.com/watch?v=uuOpXh_gsYg





¿Cómo buscarlo en Google?



Profa Kempis sílaba Pl

P	l	-	-	-	-	-	-	-	-	-	-	-	-	-	-	-	-	-	-
p	l	-	-	-	-	-	-	-	-	-	-	-	-	-	-	-	-	-	-

Recorta y pega la sílaba con la que se escribe cada palabra.



[plu] [pla] [pla] [pla] [pla] [plo]

[plu] [pla]

Sílabas pl

¿Cómo buscarlo en Google?




Observa el siguiente video

https://www.youtube.com/watch?v=uuOpXh_gsYg


Google

Profa Kempis sílaba Pl


Pega la imagen que inicia con cada una de las sílabas y escribe la sílaba en la cuadrícula.



pla-




ple-





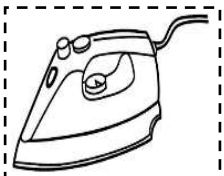
pli-



plo-



plu-



pla, ple, pli, plo, plu

¿Cómo buscarlo en Google?



Google

Profa Kempis sílaba Pl

Observa el siguiente video

https://www.youtube.com/watch?v=uuOpXh_gsYg

Escribe la sílaba que falta en cada una de las palabras. (pla, ple, pli, plo, plu)



___ __ __ tón




___ __ __ món



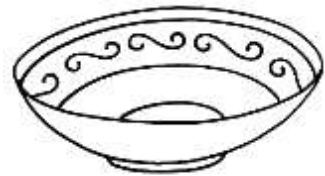
___ __ __ ya



___ __ __ nta



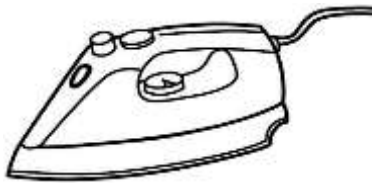
___ __ __ ma



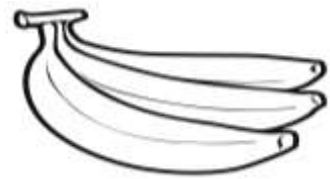
___ __ __ to



___ __ __ netas



___ __ __ ncha



___ __ __ tanos



di ___ __ __ ma



so ___ __ __ do



___ __ __ yera



pla ple pli plo plu
planta aplicación plaza planeta

La plancha explotó.

Hoy es el cumpleaños de Pili.

El platillo tiene plátano.

Leemos con la pl


Lee el texto, escucha las preguntas y colorea la respuesta correcta.

Pilar come plátanos.

Placido está nadando en la playa, mientras el plomero limpia con un plumero.

El empleado vendió una pulsera de plata.

Esa pluma es de plástico.



1. ¿De qué material es la pluma?

plástico

madera

plata

2. ¿Qué vendió el empleado?

plata

pulsera

pluma

3. ¿Quién está en la playa?

Pilar

empleado

Placido

Sílaba pr

¿Cómo buscarlo en Google?




Observa el siguiente video

<https://www.youtube.com/watch?v=iDcq-fglYbg>




Profa Kempis sílaba Pr


Pega la imagen que inicia con cada una de las sílabas y escribe la sílaba en la cuadrícula.



pr a-




pr e-



pr i-



pr o-



pr u-



pra, pre, pri, pro, pru

¿Cómo buscarlo en Google?









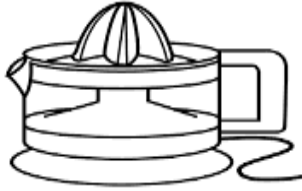
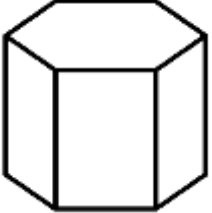


Observa el siguiente video

<https://www.youtube.com/watch?v=iDcq-fglYbg>



Profa Kempis sílaba Pr

Escribe la sílaba que falta en cada una de las palabras. (pra,pre,pri,pro,pru)

 ___ ___ ___ mio	 ___ ___ ___ fesor	 sor ___ ___ ___ sa
 ___ ___ ___ ncipe	 ___ ___ ___ so	 im ___ ___ ___ sora
 ___ ___ ___ cio	 ___ ___ ___ mero	 ex ___ ___ ___ midor
 ___ ___ ___ sma	 ___ ___ ___ fesor	 ___ ___ ___ gunta



pra pre pri pro pru
pregunta aprender profesor pradera

El preso está en prisión.

El prado en primavera es precioso.

Mi mamá primero visita a mi primo.

Leemos con la pr

Lee el texto, escucha las preguntas y colorea la respuesta correcta.

Priscila es una princesa y pasea con su príncipe por el prado durante la primavera.



El primo de **L**aura ganó un premio.

El profesor ocupa la impresora para imprimir las preguntas.

1. ¿Qué ganó el primo de Laura?

preguntas

premio

prado

2. ¿Dónde pasea la princesa y el príncipe?

prado

playa

castillo

3. ¿Quién ocupa la impresora?

Laura

Priscila

profesor

Sílaba Fl - fl

Observa el siguiente video

<https://www.youtube.com/watch?v=5JlGDZdxdI>

¿Cómo buscarlo en Google?


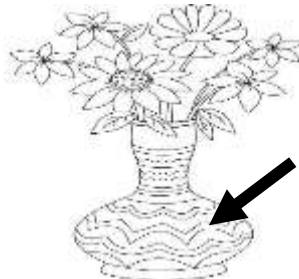
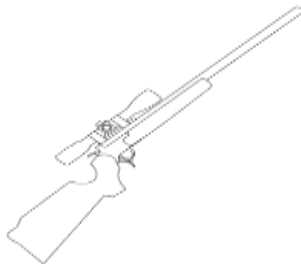
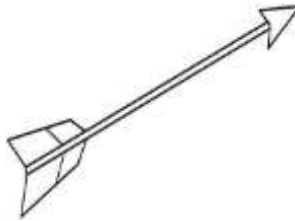


Google

Profa Kempis sílaba FI

F	l	-		-		-		-		-		-		-	
f	l	-		-		-		-		-		-		-	

Recorta y pega la sílaba con la que se escribe cada palabra.



flo fle fla fla fla fla

fle flo

Sílabas fl

¿Cómo buscarlo en Google?




Observa el siguiente video

<https://www.youtube.com/watch?v=5JjLGDZdxdI>

Google

Profa Kempis sílaba FI

Pega la imagen que inicia con cada una de las sílabas y escribe la sílaba en la cuadrícula.




fla-




fle-




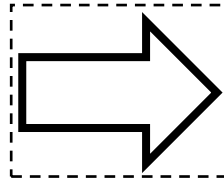
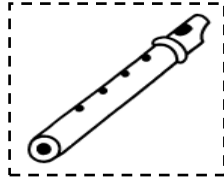
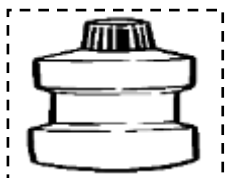
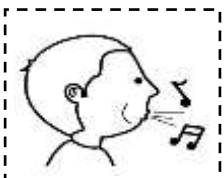
fli-



flo-



flu-



fla, fle, fli, flo, flu

¿Cómo buscarlo en Google?






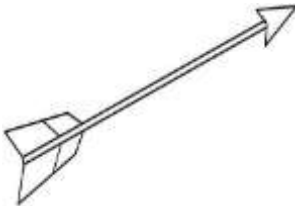
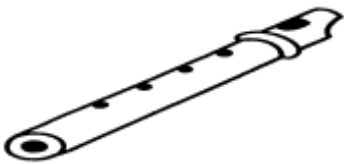


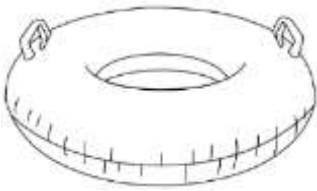




Google

Profa Kempis sílaba FI

Observa el siguiente video

<https://www.youtube.com/watch?v=5JlLGDZdxdI>

Escribe la sílaba que falta en cada una de las palabras. (fla, fle, fli, flo, flu)

 pantun__ __ __s	 __ __ __n	 in__ __ __r
 __ __ __cha	 __ __ __uta	 __ __ __mingo
 __ __ __co	 __ __ __tador	 coli__ __ __r
 __ __ __rero	 chi__ __ __do	 __ __ __or



fla fle fli flo flu

flores flotar florería flama inflar flauta

La florería vende muchas flores.

La flecha está en la salida.

El niño está muy flaco.

Leemos con la fl

Lee el texto, escucha las preguntas y colorea la respuesta correcta.

Florinda vende flechas
fluorescentes.



El flamingo está flaco.

Flavio come flan y **F**lor
come coliflor.



El florero tiene veinte flores.

1. ¿Qué come Flavio?

coliflor

pastel

flan

2. ¿Cuántas flores tiene el florero?

seis

veinte

treinta

3. ¿Qué vende Florinda?

flores

flechas

flamingo

Sílaba Fr - fr

¿Cómo buscarlo en Google?

Observa el siguiente video

<https://www.youtube.com/watch?v=FcXqNMDzmbY>


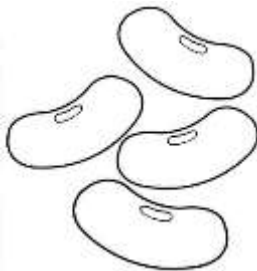




Google

Profa Kempis Sílabas fr

F	r	-		-		-		-		-		-		-	
f	r	-		-		-		-		-		-		-	

Recorta y pega la sílaba con la que se escribe cada palabra.



fri

fre

fra

fre

fre

fra

fri

fru

Sílabas fr

¿Cómo buscarlo en Google?



Observa el siguiente video

<https://www.youtube.com/watch?v=FcXqNMDzmbY>




Profa Kempis Sílabas fr


Pega la imagen que inicia con cada una de las sílabas y escribe la sílaba en la cuadrícula.




fr a-



fr e-




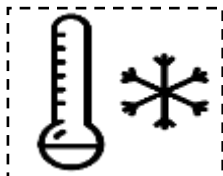
fr i-



fr o-



fr u-



fra, fre, fri, fro, fru

¿Cómo buscarlo en Google?




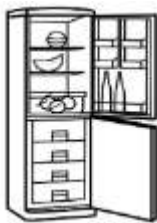


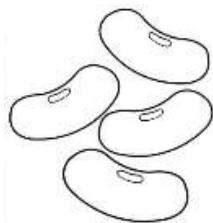
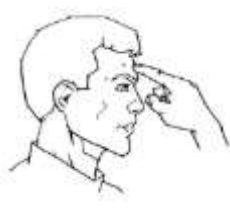






Observa el siguiente video

<https://www.youtube.com/watch?v=FcXqNMDzmbY>



Profa Kempis Silaba fr

Escribe la sílaba que falta en cada una de las palabras. (fra, fre, fri, fro, fru)

 ___ __ ta	 re ___ __ gerador	 A ___ __ ca
 ___ __ sco	 ___ __ joles	 ___ __ nte
 ___ __ fre	 ___ __ sa	 ___ __ mbuesa
 ___ __ ndoso	 re ___ __ sco	 dis ___ __ z



fra fre fri fro fru
frío franela cofre cifra frutero freno

El refresco está frío.

La fresa está en el frutero.

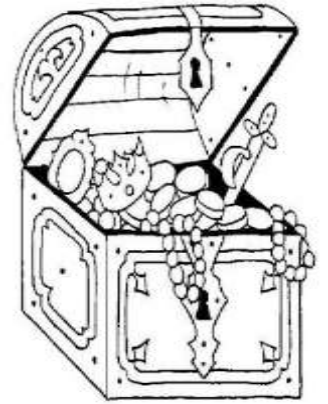
Los niños tienen varios disfraces.

Leemos con la fr

Lee el texto, escucha las preguntas y colorea la respuesta correcta.

Francisco colocó las fresas en un frutero y las frutas secas en un frasco.

En el refrigerador hay refrescos fríos.



Alfredo encontró un cofre en **Á**frica.

1. ¿Qué hay en el refrigerador?

leche

refrescos

fruta

2. ¿Qué puso Francisco en el frutero?

fresas

frutas

manzanas

3. ¿Dónde encontró el cofre Alfredo?

refrigerador

Su casa

África

Sílaba G l - g l

Observa el siguiente video

<https://www.youtube.com/watch?v=a0xXnLUZZG0>


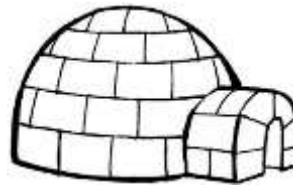

¿Cómo buscarlo en Google?



Profa Kempis Sílaba gl

G	l	-	-	-	-	-	-	-	-	-	-	-	-	-	-
g	l	-	-	-	-	-	-	-	-	-	-	-	-	-	-

Recorta y pega la sílaba con la que se escribe cada palabra.



[gla] [gla] [glo] [gla] [gla] [glo]

[gle] [glu]

Sílabas gl

¿Cómo buscarlo en Google?



Observa el siguiente video

<https://www.youtube.com/watch?v=a0xXnLUZZG0>



Profa Kempis Sílabas gl

Pega la imagen que inicia con cada una de las sílabas y escribe la sílaba en la cuadrícula.




g	l	a	-																




g	l	e	-																







g	l	i	-																



g	l	o	-																



g	l	u	-																



gla,gle,gli,glo,glu

¿Cómo buscarlo en Google?



Profa Kempis Sílabas gl

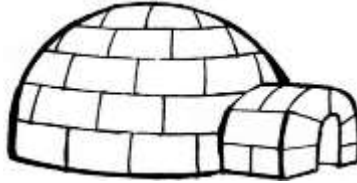
Observa el siguiente video

<https://www.youtube.com/watch?v=a0xXnLUZZG0>

Escribe la sílaba que falta en cada una de las palabras. (gla,gle,gli,glo,glu)



jun _ _ _



i _ _ _



_ _ _ ciar



_ _ _ diola



_ _ _ sia



_ _ _ diador



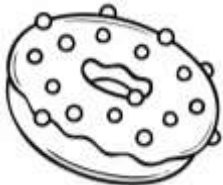
_ _ _ bo



re _ _ _



_ _ _ rieta



_ _ _ seado



_ _ _ cerina



In _ _ _ terra



gla gle gli glo glu
globos siglo arreglo iglesia inglés

El cocodrilo habita en el manglar.

Los carros pasan por la glorieta.

La dona tiene glaseado de fresa.

Leemos con la gl

Lee el texto, escucha las preguntas y colorea la respuesta correcta.

El esquimal está en el iglú,
viendo los glaciares.

Gloria encontró gladiolas
en el parque.

El payaso **G**lupi regala
globos a los niños.

Mi tía arregla la iglesia.

1. ¿Dónde está el esquimal?

iglesia

iglú

parque

2. ¿Qué regala el payaso Glupi?

globos

iglú

gladiolas

3. ¿Quién encontró gladiolas en el parque?

Glupi

Mi tía

Gloria



Sílaba Gr - gr

Observa el siguiente video

<https://www.youtube.com/watch?v=5kiC0Hks1R4>

¿Cómo buscarlo en Google?

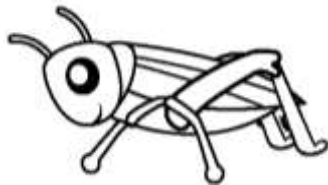


Google

Profa Kempis Sílabas Gr

G	r	-		-		-		-		-		-		-	
g	r	-		-		-		-		-		-		-	

Recorta y pega la sílaba con la que se escribe cada palabra.



gra gru gre gre gra gro

gro gri

Sílabas gr

¿Cómo buscarlo en Google?




Observa el siguiente video

<https://www.youtube.com/watch?v=5kiC0Hks1R4>



Profa Kempis Sílabas Gr


Pega la imagen que inicia con cada una de las sílabas y escribe la sílaba en la cuadrícula.




gr a-




gr e-




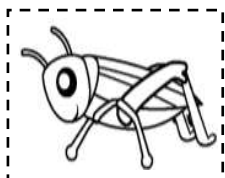
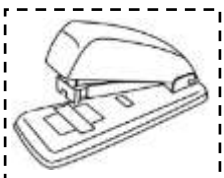
gr i-



gr o-



gr u-



gra, gre, gri, gro, gru

¿Cómo buscarlo en Google?












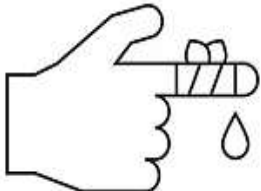


Observa el siguiente video

<https://www.youtube.com/watch?v=5kiC0Hks1R4>



Profa Kempis Sílabas Gr

Escribe la sílaba que falta en cada una de las palabras. (gra, gre, gri, gro, gru)

 la ___ ___ ma	 ___ ___ nizo	 ___ ___ ta
 ___ ___ s	 ___ ___ nada	 can ___ ___ jo
 ___ ___ nja	 ale ___ ___	 ___ ___ gro
 san ___ ___	 tan ___ ___ m	 ___ ___ badora



gla gle gli glo glu
gripa granola granjero gratis agrio

El vinagre es agrio.

El tío de Gabriel vive en Grecia.

Salimos alegres en la fotografía.

Leemos con la gr

Lee el texto, escucha las preguntas y colorea la respuesta correcta.

El agricultor está en la granja.

Gregorio vio un cangrejo en la playa.

Hay un grillo cerca del tigre.

El ogro vive en la gruta.

1. ¿Quién está cerca del tigre?

ogro

agricultor

grillo

2. ¿Dónde vive el ogro?

granja

gruta

playa

3. ¿Dónde está el agricultor?

granja

playa

gruta



Sílaba Cl - cl

Observa el siguiente video

<https://www.youtube.com/watch?v=XcQUaEI783k&t=16s>

¿Cómo buscarlo en Google?




Profa Kempis Sílabas cl

Cl	-	-	-	-	-	-	-	-	-	-	-	-	-
cl	-	-	-	-	-	-	-	-	-	-	-	-	-


Recorta y pega la sílaba con la que se escribe cada palabra.



















cla | cla | clo | cla | cla | cli

cle | cli

Sílabas cl

¿Cómo buscarlo en Google?



Observa el siguiente video

<https://www.youtube.com/watch?v=XcQUaEI783k&t=16s>

Google

Profa Kempis Sílabas cl


Pega la imagen que inicia con cada una de las sílabas y escribe la sílaba en la cuadrícula.




cl	a	-																	




cl	e	-																	



cl	i	-																	



cl	o	-																	



cl	u	-																	



cla, cle, cli, clo, clu

¿Cómo buscarlo en Google?

Observa el siguiente video






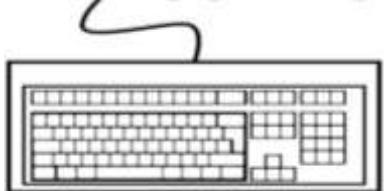





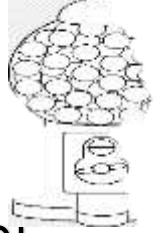
<https://www.youtube.com/watch?v=XcQUaEI783k&t=16s>



Profa Kempis Silaba cl



Escribe la sílaba que falta en cada una de las palabras. (cla, cle, cli, clo, clu)

 bici _ _ _ ta	 an _ _ _ _	 ci _ _ _ sta
 e _ _ _ _ pse	 _ _ _ _ set	 te _ _ _ do
 trici _ _ _ _	 _ _ _ _ nica	 _ _ _ _ ma
 _ _ _ _ b	 _ _ _ _ ro	 chi _ _ _ _



cla cle cli clo clu

clase clima chancla excluir núcleo

El ciclista tiene una bicicleta.

Las chanclas están en el closet.

Clara toca el clarinete.

Leemos con la cl

Lee el texto, escucha las preguntas y colorea la respuesta correcta.

La llanta de la bicicleta de

Claudia tiene un clavo.

Clara está en el club de ciclismo.

Cleo le regaló un clavel a su mamá y le cantó una canción con su clarinete.



1. ¿De quién es la bicicleta?

Clara

Cleo

Claudia

2. ¿Qué le regaló Cleo a su mamá?

bicicleta

clavel

clarinete

3. ¿A qué club va clara?

clarinete

lectura

ciclismo

Sílaba Cr - cr

Observa el siguiente video

<https://www.youtube.com/watch?v=jJP82S9jBk>


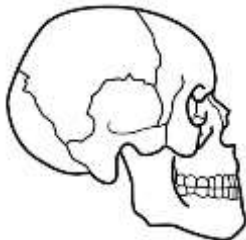

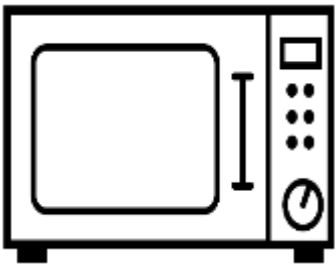
¿Cómo buscarlo en Google?



Profa Kempis Sílabas cr

C	r	-		-		-		-		-		-		-	
Cr	-		-		-		-		-		-		-		-

Recorta y pega la sílaba con la que se escribe cada palabra.



cro cre cro cra cra cru

cro cri

Sílabas cr

¿Cómo buscarlo en Google?




Observa el siguiente video

<https://www.youtube.com/watch?v=jJTP82S9jBk>

Google

Profa Kempis Sílabas cr


Pega la imagen que inicia con cada una de las sílabas y escribe la sílaba en la cuadrícula.




Cr a -



Cr e -



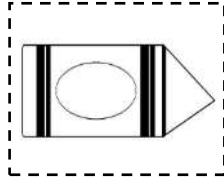
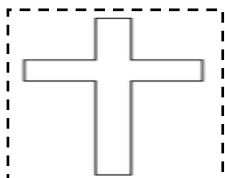

cr i -



Cr o -



Cr u -



cra, cre, cri, cro, cru

¿Cómo buscarlo en Google?



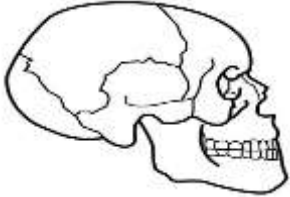

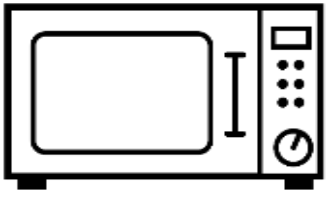




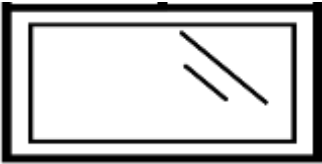


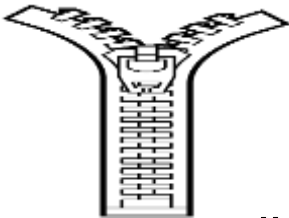

Profa Kempis Sílaba cr

Observa el siguiente video

<https://www.youtube.com/watch?v=jJTP82S9jBk>



Escribe la sílaba que falta en cada una de las palabras. (cra, cre, cri, cro, cru)

 ___ ___ neo	 ___ ___ z	 mi ___ ___ ondas
 es ___ ___ bir	 ala ___ ___ n	 ___ ___ sta
 mi ___ ___ fono	 ___ ___ stal	 es ___ ___ torio
 ___ ___ ter	 ___ ___ mallerá	 ___ ___ cero



cra cre cri cro cru

clase clima chancla excluir núcleo

El ciclista tiene una bicicleta.

Las chanclas están en el closet.

Clara toca el clarinete.

Leemos con la cr

Lee el texto, escucha las preguntas y colorea la respuesta correcta.

Cristóbal viaja en un crucero, su amigo **C**ristian quiere ser escritor y escribe historias increíbles de los crustáceos.



Cristina cantó con un micrófono morado.

1. ¿Quién viaja en un crucero?

Cristina

Cristian

Cristóbal

2. ¿Quién quiere ser escritor?

Cristian

Cristóbal

Cristina

3. ¿De qué color es el micrófono de Cristina?

rosa

azul

morado

Sílaba Dr - dr

¿Cómo buscarlo en Google?

Observa el siguiente video

<https://www.youtube.com/watch?v=Qagy0YPKo3I>

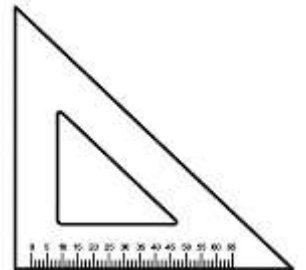



Google

Profa Kempis Sílabas dr

D	r	-	-	-	-	-	-	-	-	-	-	-	-	-	-	-	-	-	-
d	r	-	-	-	-	-	-	-	-	-	-	-	-	-	-	-	-	-	-

Recorta y pega la sílaba con la que se escribe cada palabra.



[dro] [dra] [dro] [dra] [dri] [dra]

[dro] [dri]

Sílabas dr

¿Cómo buscarlo en Google?



Observa el siguiente video

<https://www.youtube.com/watch?v=Qagy0YPKo3I>


Google

Profa Kempis Sílabas dr

Pega la imagen que inicia con cada una de las sílabas y escribe la sílaba en la cuadrícula.




d	r	a	-																



d	r	e	-																



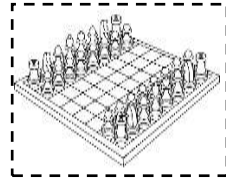

d	r	i	-																



d	r	o	-																



d	r	u	-																



dra, dre, dri, dro, dru

¿Cómo buscarlo en Google?

Observa el siguiente video

<https://www.youtube.com/watch?v=Qagy0YPKo3I>

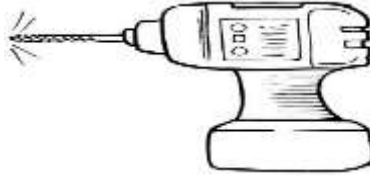


Profa Kempis Sílabas dr

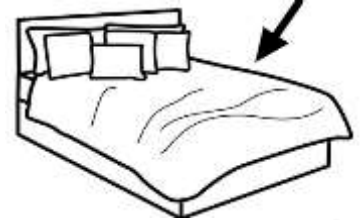
Escribe la sílaba que falta en cada una de las palabras. (dra, dre, dri, dro, dru)



la _ _ _ n




tala _ _ _ _




e _ _ _ dón



aje _ _ _ z



la _ _ _ llo



cua _ _ _ _



_ _ _ gón



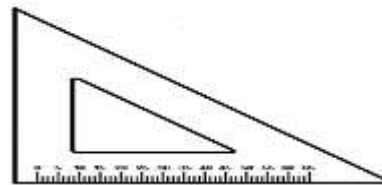
golon _ _ _ na




ma _ _ _ gada



pie _ _ _ s



escua _ _ _ _



cua _ _ _ do



dra dre dri dro dru
padre madrina ladrar dragón piedra

La piedra está en el cilindro.

Adriana es madre de Pedro.

La casa es de ladrillos.

Leemos con la dr

Lee el texto, escucha las preguntas y colorea la respuesta correcta.

Alejandro le dio un taladro
a **R**odrigo para que
colgara el cuadro del
dragón.



Pedro juega ajedrez.
El cocodrilo es amigo de la
golondrina.

1. ¿A quién le dio Alejandro el taladro?

Pedro

Rodrigo

Su amigo

2. ¿Quién es el amigo de la golondrina?

Rodrigo

cocodrilo

Alejandro

3. ¿De qué es el cuadro que colgará Rodrigo?

golondrina

Su amigo

dragón

Sílaba Tl - tl

T	l	-	-	-	-	-	-	-	-	-	-	-	-	-	-	-	-	-	-	-
tl	tl	-	-	-	-	-	-	-	-	-	-	-	-	-	-	-	-	-	-	-

Completa con la sílaba tla,tle,tli,tlo o tlu



___ __ __coyo




a___ __ __ta



___ __ __cuache



chiplo___ __ __



a___ __ __s



tria___ __ __n

Leemos con la tl

Lee el texto, escucha las preguntas y colorea la respuesta correcta.

La carrera de atletismo fue en **A**tlixco, los atletas participaron en el triatlón.

El primer lugar ganó un crucero por el **A**tlántico, para conocer su ubicación abrieron el atlas.



1. ¿Dónde fue la carrera?

Atlántico

Atlixco

atlas

2. ¿Quiénes participaron en la carrera?

cantantes

atletas

atletismo

3. ¿A dónde fue el crucero?

Atlántico

Atlixco

atlas

El proyecto mi librito de lectoescritura está conformado por cuatro tomos, los cuales podrás encontrar en las siguientes ligas:

Tomo I: https://drive.google.com/file/d/1P_fF2E1XwBEmCAnYBOof-DpeqLweBOeG/view?usp=sharing

Tomo II:
<https://drive.google.com/file/d/1US6WzyHauHhu6msAnvLHtkMQnTBhIfr/view?usp=sharing>

Tomo III:
<https://drive.google.com/file/d/1wAgyp6Jqt0cFH1qzqSxgtwQNRags77aU/view?usp=sharing>

Tomo IV (sílabas trabadas):
https://drive.google.com/file/d/1FaL-XCr_LScZeL_TTkOoyMI5iTVAK8qp/view?usp=sharing

Puedes encontrar más material en la página de Facebook

<https://www.facebook.com/Profa-Kempis-105813251593792>



Profa. Kempis

