

# Mi librito de lectoescritura

PROFA.  
KEMPIS

## tomo III

q

gü



z

y

ll

x

w

k

ch

gu

Nombre del alumno

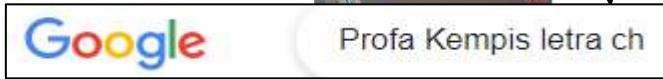
---

# Letra Ch - ch

Observa el video

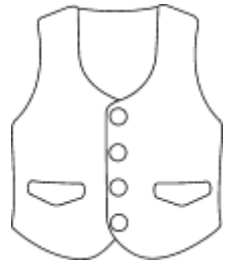
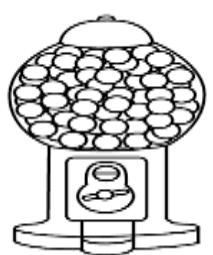
<https://www.youtube.com/watch?v=Cg3EWTEu9IQ>

¿Cómo buscarlo en Google?





Ch	-	-	-	-	-	-	-	-	-	-	-	-	-	-	-	-	-	-	-
ch	-	-	-	-	-	-	-	-	-	-	-	-	-	-	-	-	-	-	-

Escucha el nombre de cada uno de los objetos, recorta y pega la sílaba con la que inicia.









che cho cha chi chi chu  
cha chi

# Sílabas Ch - ch

Observa el video

<https://www.youtube.com/watch?v=Cg3EWTEu9IQ>

¿Cómo buscarlo en Google?




Google

Profa Kempis letra ch


Pega la imagen que inicia con cada una de las sílabas y escribe la sílaba en la cuadrícula.



cha -



che -






chi -



cho -



chu -



# cha, che, chi, cho, chu

¿Cómo buscarlo en Google?



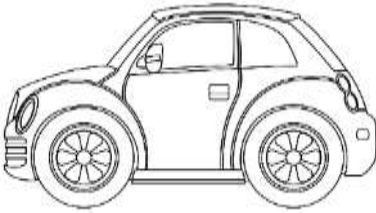



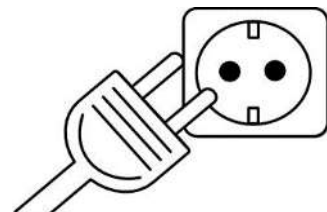







Profa Kempis letra ch



Observa el video

<https://www.youtube.com/watch?v=Cg3EWTEu9lQ>

Escribe la sílaba que falta en cada una de las palabras. (cha, che, chi, cho, chu)

 co _____	 _____ngo	 _____les
 _____fer	 en _____fe	 mo _____la
 fle _____	 le _____	 o _____
 _____leta	 _____leco	 cu _____llo

cha che chi cho chu

coche serrucho chaleco cancha chico

Chavelo come muchos chicharos.

ACHeli le gustan los churros.

Chucho tiene ocho años.



# Leemos con la ch

Lee el texto, escucha las preguntas y colorea la respuesta correcta.

**C**hucho chocó el coche.

**L**os mariachis tocan muchas canciones.

**E**l chinito come chicharrón.

**N**acho come mucho chile.

**E**milio toma leche con chocolate.



1. ¿Qué come el chinito?

leche

chicharrón

chile

2. ¿Qué come Nacho?

chicharrón

chile

chocolate

3. ¿Quién chocó el coche?

Chucho

Nacho

Emilio

# Letra Ll - ll

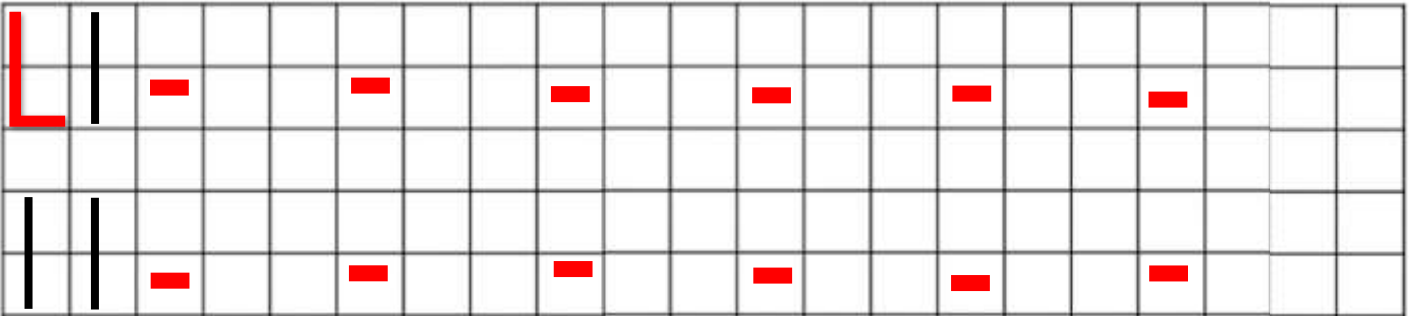
Observa el video

[https://www.youtube.com/watch?v=R\\_DdB29dtUM](https://www.youtube.com/watch?v=R_DdB29dtUM)

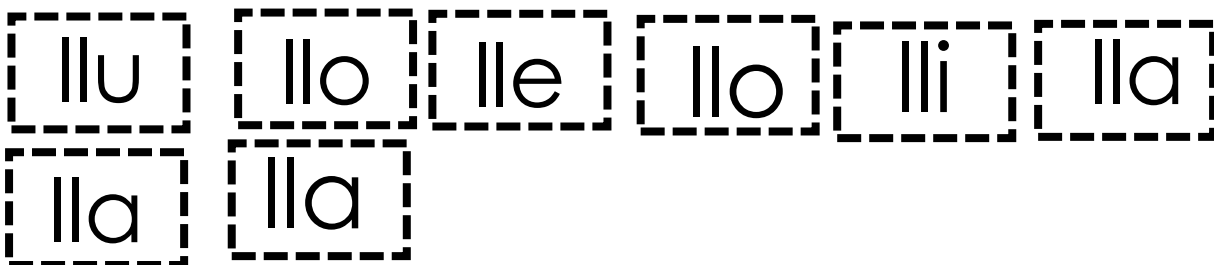


¿Cómo buscarlo en Google?



Profa Kempis letra ll



Escucha el nombre de cada uno de los objetos, recorta y pega la sílaba con la que inicia.



# Sílabas LI - ll

Observa el video

[https://www.youtube.com/watch?v=R\\_DdB29dtUM](https://www.youtube.com/watch?v=R_DdB29dtUM)

¿Cómo buscarlo en Google?



Google

Profa Kempis letra ll


Pega la imagen que inicia con cada una de las sílabas y escribe la sílaba en la cuadrícula.




l	l	a	-																



l	l	e	-																




l	l	i	-																



l	l	o	-																



l	l	u	-																



# Ila, Ile, Ili, Ilo, Ilu

¿Cómo buscarlo en Google?








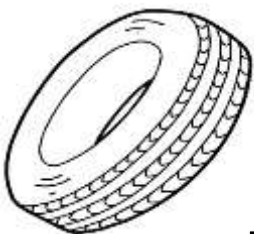





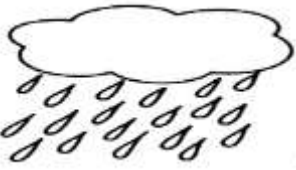
Profa Kempis letra II

Observa el video

[https://www.youtube.com/watch?v=R\\_DdB29dtUM](https://www.youtube.com/watch?v=R_DdB29dtUM)

Escribe la sílaba que falta en cada una de las palabras. (Ila, Ile, Ili, Ilo, Ilu)



 si _____	 po _____	 ba _____ na
 bote _____	 ga _____ na	 _____ nta
 ga _____ tas	 _____ rar	 casti _____
 caba _____	 bi _____ tera	 _____ via

Ila Ile Ili Ilo Ilu



calle cepillo gallo collar tortilla pollo

La botella tiene muchas pastillas.

La ardilla llora por su bellota.

Está lloviendo en la calle.



# Leemos con la II


Lee el texto, escucha las preguntas y colorea la respuesta correcta.

**E**l gallo esta con la gallina en el valle.

**L**a silla de la cocina es color amarillo.

**E**l anillo de **L**lara se perdió en la calle.

**L**a ardilla llora por su bellota.



1. ¿Por qué llora la ardilla?

galletas

bellota

gallo

2. ¿Dónde se perdió el anillo de Llara?

La calle

El valle

La cocina

3. ¿Con quién está el gallo?

ardilla

Llara

gallina

# letra Q - q

Observa el siguiente video




<https://www.youtube.com/watch?v=K6m5s64PUR4>

¿Cómo buscarlo en Google?



Q	u	-	-	-	-	-	-	-	-	-	-	-	-	-	-	-	-	-	-
q	u	-	-	-	-	-	-	-	-	-	-	-	-	-	-	-	-	-	-

Escucha el nombre de cada uno de los objetos, recorta y pega la sílaba con la que inicia.



qui

qui

que

que

que

que

qui

qui

# Sílaba que - qui

Observa el siguiente video

<https://www.youtube.com/watch?v=K6m5s64PUR4>




¿Cómo buscarlo en Google?


Google

Profa Kempis letra q

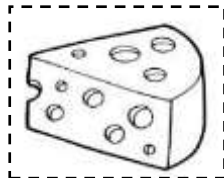
Pega la imagen que inicia con cada una de las sílabas y escribe la sílaba en la cuadrícula.



que	-																		



qui	-																		



# que, qui

¿Cómo buscarlo en Google?





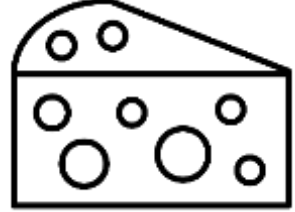

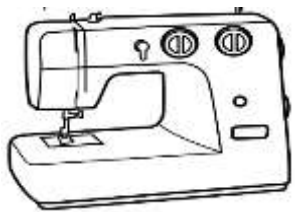
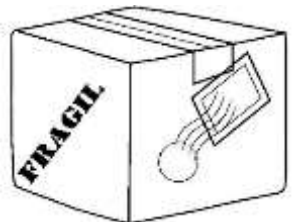






Profa Kempis letra q

Observa el siguiente video

<https://www.youtube.com/watch?v=K6m5s64PUR4>

Escribe la sílaba que falta en cada una de las palabras. (que, qui)



 mos _ _ _ to	 ra _ _ _ ta	 _ _ _ so
 mante _ _ _ lla	 ma _ _ _ na	 pa _ _ _ te
 _ _ _ nce	 bos _ _ _	 es _ _ _ mal
 ma _ _ _ llaje	 _ _ _ sadilla	 _ _ _ mica

que qui

químico estanque equipo maqueta quince

Quique tiene un barquito.

Ese paquete tiene maquillaje.

El parque es pequeño.



# Leemos con la qu

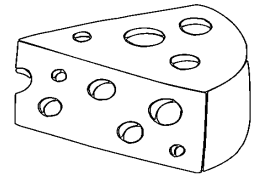
Lee el texto, escucha las preguntas y colorea la respuesta correcta.

**Q**uique le mandó muchos quesos a su abuelita **Q**ueta.



**L**a mariquita se perdió en el bosque.

**E**l paquete tiene una etiqueta pequeña.



**A** Paquita le picó un mosquito.

1. ¿Dónde se perdió la mariquita?

casa

escuela

bosque

2. ¿Qué le picó a Paquita?

mosca

mosquito

mariquita

3. ¿Cómo es la etiqueta del paquete?

grande

pequeña

mediana

# letra Y - y

Observa el video

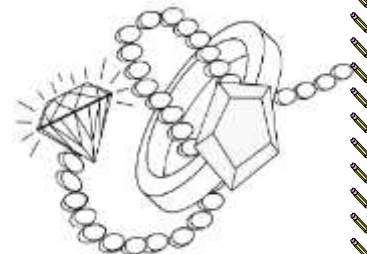

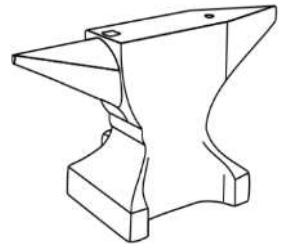
[https://www.youtube.com/watch?v=Z\\_0ZQJ-o2d0](https://www.youtube.com/watch?v=Z_0ZQJ-o2d0)

¿Cómo buscarlo en Google?



Y	-	-	-	-	-	-	-	-	-	-	-	-	-	-	-	-	-	-	-
y	-	-	-	-	-	-	-	-	-	-	-	-	-	-	-	-	-	-	-

Escucha el nombre de cada uno de los objetos, recorta y pega la sílaba con la que inicia.



yo	yo	ye	ye	yu	yu
ya	ya				

# Observa el video **sílaba Y - y**

[https://www.youtube.com/watch?v=Z\\_0ZQJ-o2d0](https://www.youtube.com/watch?v=Z_0ZQJ-o2d0)

¿Cómo buscarlo en Google?



Profa Kempis letra y


Pega la imagen que inicia con cada una de las sílabas y escribe la sílaba en la cuadrícula.




ya-




ye-



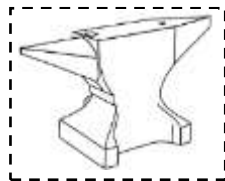
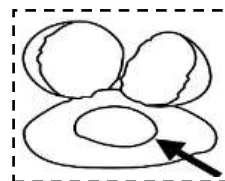

yi-



yo-



yu-



# ya, ye, yi, yo, yi

¿Cómo buscarlo en Google?

Observa el video


[https://www.youtube.com/watch?v=Z\\_0ZQJ-o2d0](https://www.youtube.com/watch?v=Z_0ZQJ-o2d0)




Profa Kempis letra y



Escribe la sílaba que falta en cada una de las palabras. (ya, ye, yi, yo, yu)



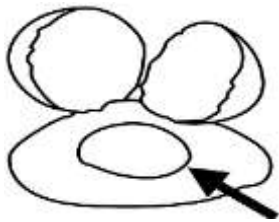
\_\_ \_\_ gur



pa \_\_ \_\_ so



\_\_ \_\_ \_\_ \_\_




\_\_ \_\_ ma



ra \_\_ \_\_



re \_\_



\_\_ \_\_ gua



ma \_\_ \_\_



\_\_ \_\_ nque



ma \_\_ \_\_ nesa



in \_\_ \_\_ cción



papa \_\_ \_\_



ya ye yi yo yu  
coyote papaya yoyo yunque rey joyas

El payaso y el rey son amigos.

Yolanda desayuna yogur con cereal.

Hoy voy a comer papaya.



# Leemos con la y

Lee el texto, escucha las preguntas y colorea la respuesta correcta.

**Y**uyito es el rey de los payasos.

**Y**adira tiene muchas joyas muy bonitas.

**E**l rayo cayó cerca del yate.

**A Y**olanda le gusta desayunar yogur con papaya.



1. ¿Quién es el rey de los payasos?

Yolanda

Yuyito

Yadira

2. ¿Quién tiene muchas joyas?

Yadira

Yuyito

Yolanda

3. ¿A quién le gusta el yogur con papaya ?

Yolanda

Yadira

Yuyito

Observa el video

# letra K - k

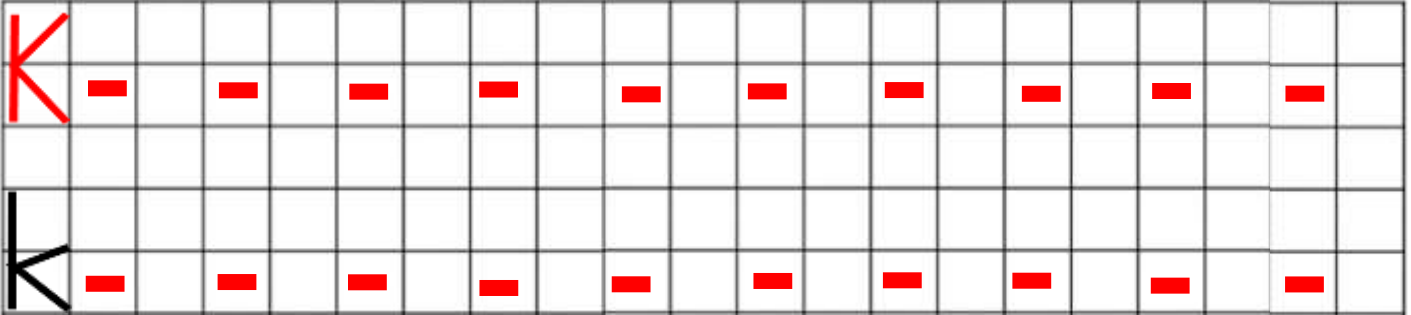
¿Cómo buscarlo en Google?

<https://www.youtube.com/watch?v=LRqzFizTKn8>




Google

Profa Kempis letra k



Escucha el nombre de cada uno de los objetos, recorta y pega la sílaba con la que inicia.



ki

ko

ka

ki

ke

ki

ki

ka

# sílaba K - k

Observa el video

<https://www.youtube.com/watch?v=LRqzFizTKn8>


¿Cómo buscarlo en Google?



Google

Profa Kempis letra k


Pega la imagen que inicia con cada una de las sílabas y escribe la sílaba en la cuadrícula.



k	a	-																	



k	e	-																	





k	i	-																	



k	o	-																	



k	u	-																	



# letra K - k

¿Cómo buscarlo en Google?









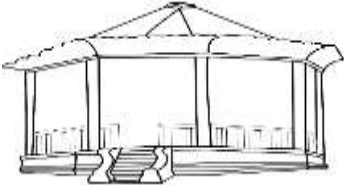


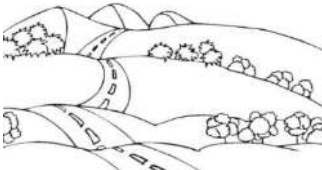


Profa Kempis letra k

Observa el video

<https://www.youtube.com/watch?v=LRqzFizTKn8>

Escribe la sílaba que falta en cada una de las palabras. (ka,ke,ki,ko,ku)



 __ __ io	 __ __ rate	 __ __ wi
 __ __ nder	 __ __ yak	 __ __ ala
 __ __ sco	 __ __ ng fu	 __ __ mono
 __ __ lómetros	 bún__ __ r	 __ __ rao__ __

ka ke ki ko ku

koala karate kilo kilate kiosco kermes kinder

**K**atia está con **K**evin en el kiosco.

**A** Erika le enseñan karate.

**K**imberly mira al koala.



# Leemos con la k

Lee el texto, escucha las preguntas y colorea la respuesta correcta.

**E**rika va a karate.

**H**ay una kermés en el kiosco y  
**K**atia está cantando en el  
karaoke.



**K**arla tiene un nuevo kimono.

**L**a mamá de **K**evin vive en **T**okio

1. ¿Dónde es la kermés?

El kiosco

Tokio

karate

2. ¿Quién va a karate?

Katia

Erika

Kevin

3. ¿Dónde vive la mamá de Kevin?

karate

El kiosco

Tokio

# letra Z - z

Observa el video

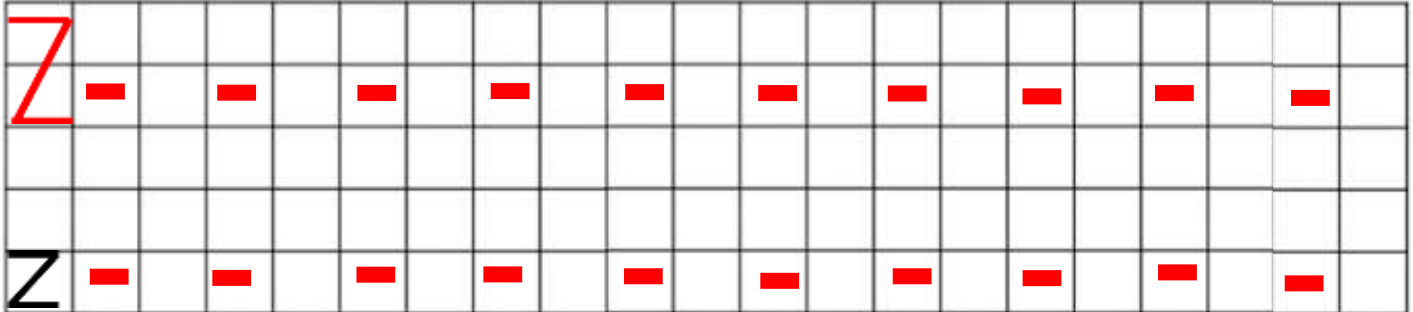
<https://www.youtube.com/watch?v=a9w2jBMgNR0>

¿Cómo buscarlo en Google?

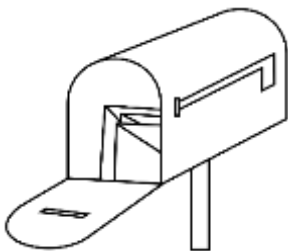



Google

Profa Kempis letra z



Escucha el nombre de cada uno de los objetos, recorta y pega la sílaba con la que inicia.



zo

zo

za

zo

za

zi

zu

za

# sílaba Z - z

Observa el video

<https://www.youtube.com/watch?v=a9w2jBMgNR0>

¿Cómo buscarlo en Google?



Google

Profa Kempis letra z

Pega la imagen que inicia con cada una de las sílabas y escribe la sílaba en la cuadrícula.



za-




ze-



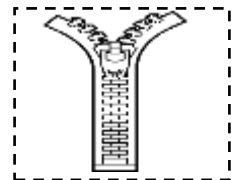

zi-



zo-



zu-



# Za, ze, zi, zo, zu

¿Cómo buscarlo en Google?

Google




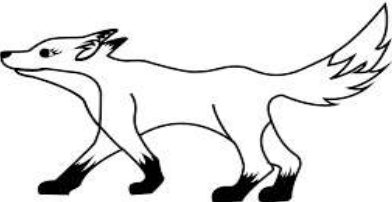





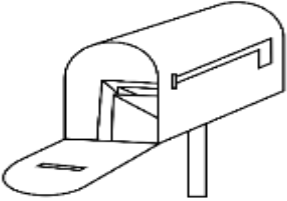


Profa Kempis letra z

Observa el video

<https://www.youtube.com/watch?v=a9w2jBMgNR0>

Escribe la sílaba que falta en cada una de las palabras. (za, ze, zi, zo, zu)



 __ __ patilla	 __ __ zu	 an __ __ elo
 __ __ rro	 ca __ __ ela	 cere __ __
 lápi __	 __ __ ológico	 __ __ g zag
 bu __ __ n	 __ __ mo	 po __ __

za ze zi zo zu

pozole zanahoria **L**orenzo corazón lápiz

**Z**oila come cerezas y zanahoria.

**L**a cazuela tiene pozole.

**Z**uleima y **Z**oé vieron un zorrillo.





# Leemos con la z

Lee el texto, escucha las preguntas y colorea la respuesta correcta.

**E**l zorro y la lechuza cazan en la noche.

**L**a cazuela está llena de azúcar.

**A Z**oé le gustan las cerezas y las manzanas.

**E**l pizarrón tiene un lazo azul.



1. ¿Quién caza en la noche?

zorro

avestruz

tortuga

2. ¿De qué color es el lazo del pizarrón?

verde

azul

rosa

3. ¿A quién le gustan las manzanas?

lechuza

zorro

Zoé

# Sílaba gu, gü

¿Cómo buscarlo en Google?


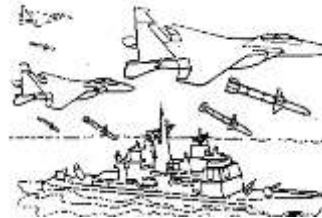

Observa el video

<https://www.youtube.com/watch?v=WTlaq1NbTBg>



Profa Kempis letra gue gui güe güi

Escucha el nombre de cada uno de los objetos, recorta y pega la sílaba con la que inicia.



gue

gui

gue

güi

güe

güe

gui

gue

gue

gue

güe

gui

# Sílaba gue, gui o güe, güi

Observa el video

<https://www.youtube.com/watch?v=WTlaq1NbTBg>

¿Cómo buscarlo en Google?



Google

Profa Kempis letra gue gui güe güi


Pega la imagen que inicia con cada una de las sílabas y escribe la sílaba en la cuadrícula.




g	u	e	-																




g	u	i	-																



g	ü	e	-																



g	ü	i	-																



# gue, gui o güe, güi

¿Cómo buscarlo en Google?




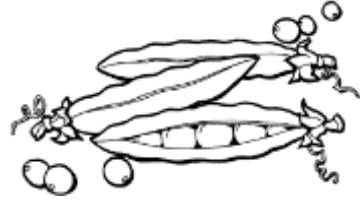
Profa Kempis letra gue gui güe güi

Observa el video

<https://www.youtube.com/watch?v=WTlaq1NbTBg>



Escribe la sílaba que falta en cada una de las palabras. (gue, gui o güe, güi)

 an ___ ___ la	 ___ ___ pardo	 ver ___ ___ nza
 ci ___ ___ ña	 pin ___ ___ no	 ___ ___ tarra
 hormi ___ ___ ro	 ___ ___ rrero	 ___ ___ santes
 para ___ ___ tas	 desa ___ ___	 un ___ ___ nto



gue gui güe güi  
Miguel guerra pingüino cigüeña águila  
Guillermo tiene un maguey.  
El pastel es de pingüinos.  
Mi mamá usa ungüentos.

# Leemos con la gu, gü

Lee el texto, escucha las preguntas y colorea la respuesta correcta.

**E**l guerrero va a la guerra con su águila.

**E**l juguete se cayó en el desagüe.

**L**os amiguitos de **M**iguel tocan la guitarra.

**E**l paraguïtas es de **G**uillermina.

1. ¿Qué tocan los amiguitos de Miguel?

tambor

guitarra

paraguas

2. ¿De quién es el paraguïtas?

Guillermina

Miguel

El guerrero

3. ¿Qué lleva el guerrero?

amiguitos

Miguel

águila

# letra X - x

Observa el video

<https://www.youtube.com/watch?v=WhjlkXYtnto&t=78s>

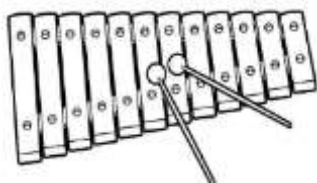
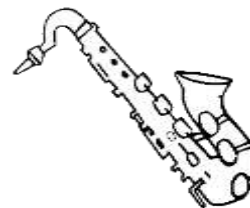
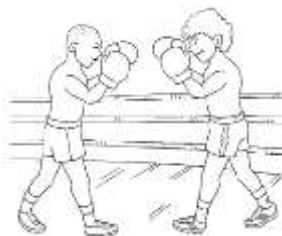
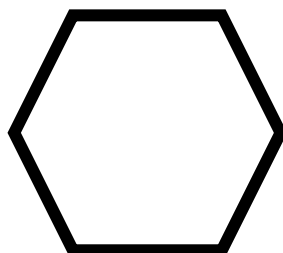
¿Cómo buscarlo en Google?



Profa Kempis letra x

X	-	-	-	-	-	-	-	-	-	-	-	-	-	-
X	-	-	-	-	-	-	-	-	-	-	-	-	-	-

Escucha el nombre de cada uno de los objetos, recorta y pega la sílaba con la que inicia.



xi

xi

xa

xo

xa

xi

xe

xi

# sílaba X - x

Observa el video

¿Cómo buscarlo en Google?

<https://www.youtube.com/watch?v=WhjlkXYtnto&t=78s>



Google

Profa Kempis letra x

Pega la imagen que inicia con cada una de las sílabas y escribe la sílaba en la cuadrícula.




xa -



xe -



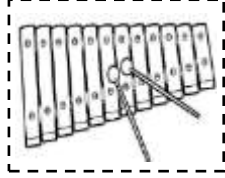
xi -



xo -



xu -



# xa, xe, xi, xo, xu

¿Cómo buscarlo en Google?



Profa Kempis letra x

Observa el video

<https://www.youtube.com/watch?v=WhjlkXYtnto&t=78s>

Escribe la sílaba que falta en cada una de las palabras. (xa, xe, xi, xo, xu)



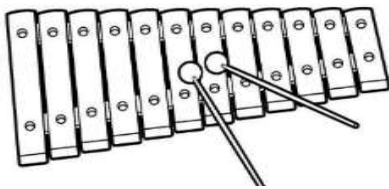
bo\_\_ \_\_ o



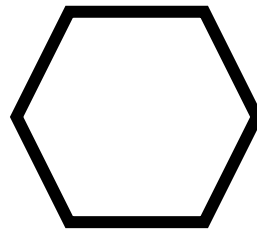
ta\_\_ \_\_



sa\_\_ \_\_ fón



\_\_ \_\_ lófono



he\_\_ \_\_ gono



tó\_\_ \_\_ co



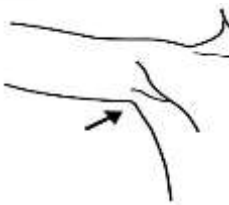
\_\_ \_\_ chimilco



e\_\_ \_\_ men



Mé\_\_ \_\_ co



a\_\_ \_\_ la



ta\_\_ \_\_ sta



Te\_\_ \_\_ s

xa xe xi xo xu

examen **M**éxico box hexágono extintor

**E**l taxista tiene un taxi.

**X**ochimilco está en **M**éxico.

**X**enia toca el saxofón.





# Leemos con la x

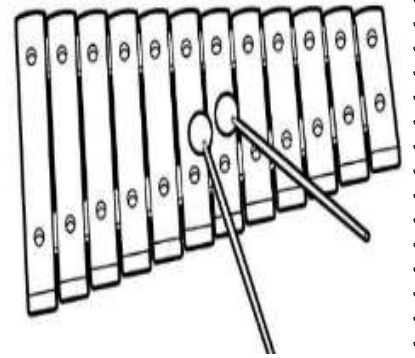
Lee el texto, escucha las preguntas y colorea la respuesta correcta.

**M**ax vive en **T**exas.

**F**élix toca el xilófono.

**E**l boxeador se subió al taxi  
con su hermana.

**L**os niños de sexto tienen  
examen.



1. ¿Quiénes tienen examen?

Max

Félix

Los de sexto

2. ¿A dónde se subió el boxeador?

taxi

Texas

carro

3. ¿Qué toca Félix?

saxofón

guitarra

xilófono

# letra W- w

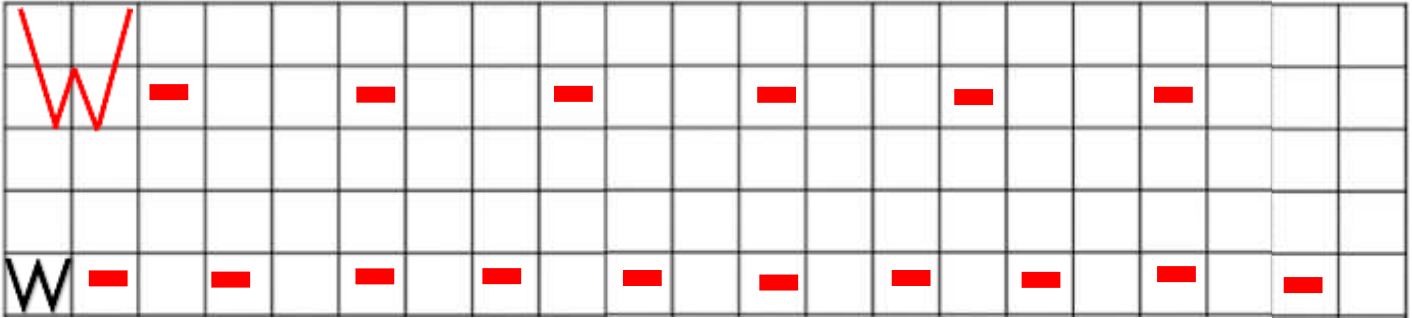
Observa el video

<https://www.youtube.com/watch?v=ZOCp-mgRZcE&t=99s>



¿Cómo buscarlo en Google?



Profa Kempis letra w



Escucha el nombre de cada uno de los objetos, recorta y pega la sílaba con la que inicia.



# sílaba W - w

Observa el video

<https://www.youtube.com/watch?v=ZOCp-mgRZcE&t=99s>


¿Cómo buscarlo en Google?



Google

Profa Kempis letra w


Pega la imagen que inicia con cada una de las sílabas y escribe la sílaba en la cuadrícula.



wa -



we -



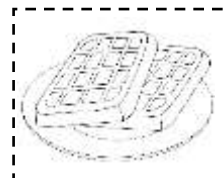

wi -



wo -



wu -



# wa, we, wi, wo, wu

¿Cómo buscarlo en Google?



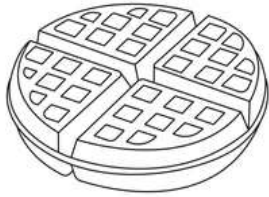
Profa Kempis letra w

Observa el video

<https://www.youtube.com/watch?v=ZOCp-mgRZcE&t=99s>



Escribe la sílaba que falta en cada una de las palabras. (wa, we, wi, wo, wu)



\_\_ \_\_ ffile



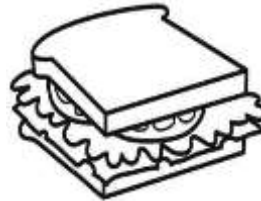
\_\_ \_\_ b



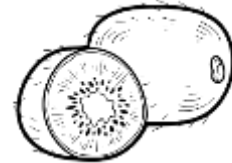
\_\_ \_\_ fi



\_\_ \_\_ terpolo



sánd\_\_ \_\_ ch



ki\_\_ \_\_



\_\_ \_\_ nnie



ha\_\_ \_\_ iana



\_\_ \_\_ ody



Ha\_\_ \_\_ i



\_\_ \_\_ ki toki



\_\_ \_\_ fflera

wa we wi wo wu

Wendy hawaiana kiwi sándwich web

Wily pasea en Hawái y Taiwán.

Mi tía tiene un kilo de kiwi.

Wikipedia es una página web.



# Leemos con la w

Lee el texto, escucha las preguntas y colorea la respuesta correcta.

**W**endy va a **W**almart con su familia.

El sándwich es de **W**alter.

**W**ily juega waterpolo y come wafles con kiwi.

**W**innie es un oso que come mucha miel.



1. ¿Qué come Winnie?

wafles

kiwi

miel

2. ¿Quién juega waterpolo?

Wendy

Walter

Wily

3. ¿De quién es el sándwich?

Wendy

Walter

Wily

**El proyecto mi librito de lectoescritura está conformado por cuatro tomos, los cuales podrás encontrar en las siguientes ligas:**

**Tomo I:** [https://drive.google.com/file/d/1P\\_fF2E1XwBEmCAnYBOof-DpeqLweBOeG/view?usp=sharing](https://drive.google.com/file/d/1P_fF2E1XwBEmCAnYBOof-DpeqLweBOeG/view?usp=sharing)

**Tomo II:**

<https://drive.google.com/file/d/1US6WzyHauHhu6msAnvLHtkMQnTBhIfr/view?usp=sharing>

**Tomo III:**

<https://drive.google.com/file/d/1wAgyp6Jqt0cFH1qzqSxgtwQNRags77aU/view?usp=sharing>

**Tomo IV (sílabas trabadas):**

[https://drive.google.com/file/d/1FaL-XCr\\_LScZeL\\_TTkOoyMI5iTVAK8qp/view?usp=sharing](https://drive.google.com/file/d/1FaL-XCr_LScZeL_TTkOoyMI5iTVAK8qp/view?usp=sharing)

Puedes encontrar más material en la página de Facebook

<https://www.facebook.com/Profa-Kempis-105813251593792>



*Profa. Kempis*

