

Mi librito de lectoescritura

PROFA.
KEMPIS

U Tomo I b

s m l r



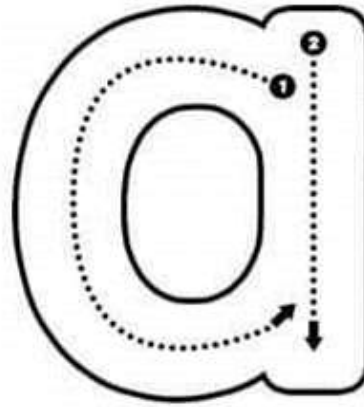
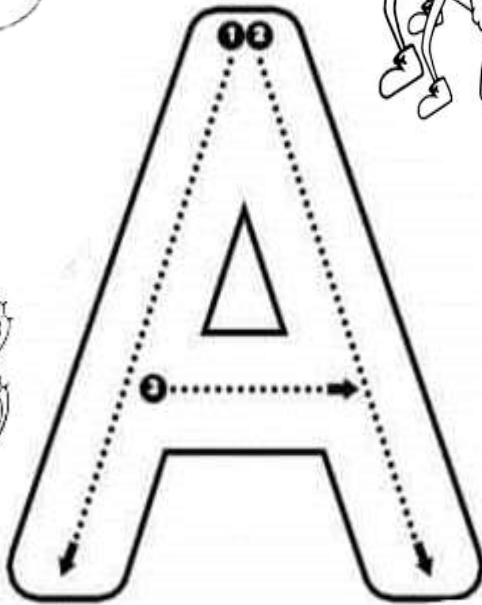





a n i e o
t

Nombre del alumno

Letra A-a

Remarca la letra A mayúscula con color **rojo** por la línea que se indica y la a minúscula con **lápiz**, colorea las imágenes que inicien con la letra a.



letra e

Observa el siguiente video:

<https://www.youtube.com/watch?v=0folB-c2WfM>



¿Cómo buscarlo en Google?



Google

Profa Kempis las vocales

Recorta las manzanas y pégalas en el árbol si inician con la letra e.







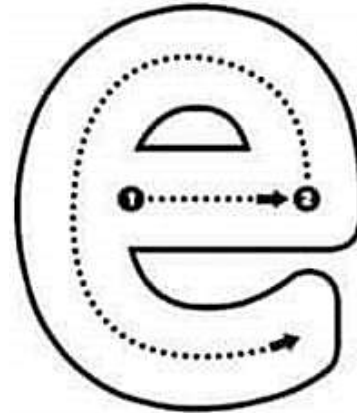
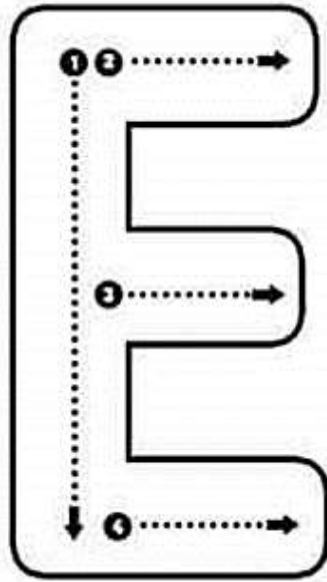
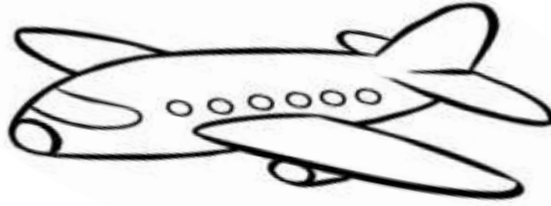
Observa el ejemplo y escribe la E-e.

E

e

letra E-e

Remarca la letra E mayúscula con color **rojo** por la línea que se indica y la a minúscula con **lápiz**, colorea las imágenes que inicien con la letra e.



letra i

Observa el siguiente video:

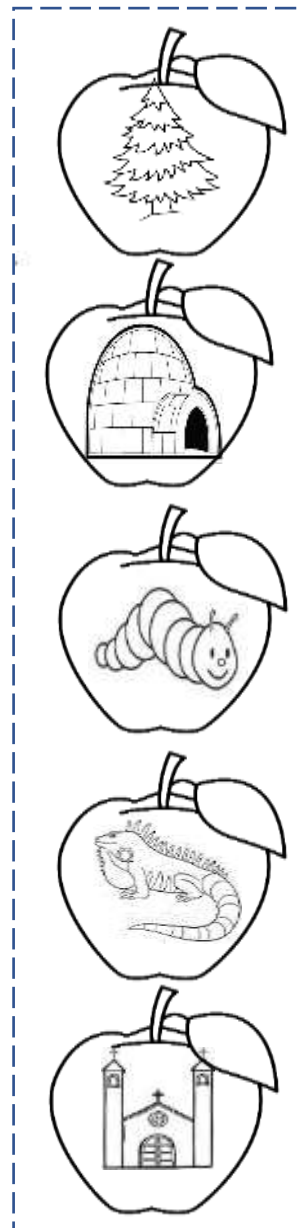

<https://www.youtube.com/watch?v=0folB-c2WfM>

¿Cómo buscarlo en Google?



Recorta las manzanas y pégalas en el árbol si inician con la letra i.

Google Profa Kempis las vocales




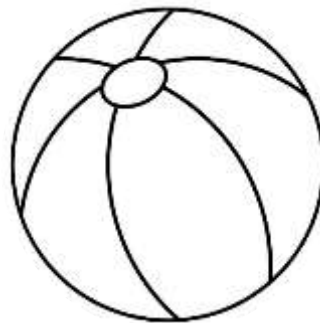
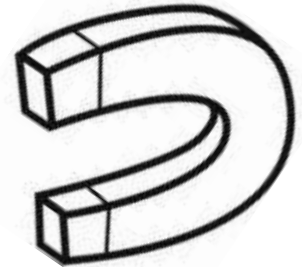
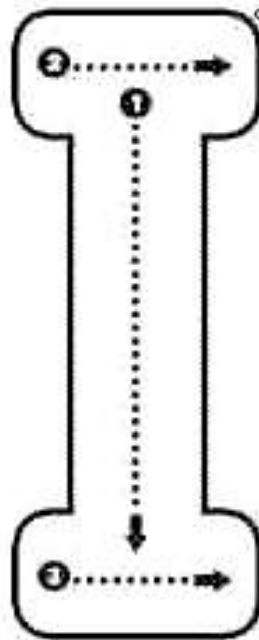
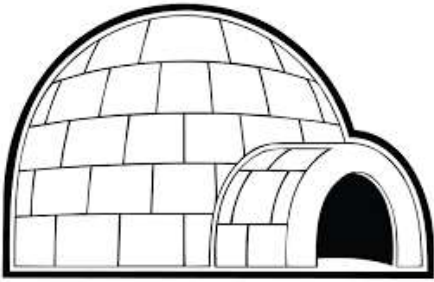
Observa el ejemplo y escribe la I-i.

I

i

letra I-i

Remarca la letra **I** mayúscula con color **rojo** por la línea que se indica y la **i** minúscula con **lápiz**, colorea las imágenes que inicien con la letra i.



letra o

Observa el siguiente video:

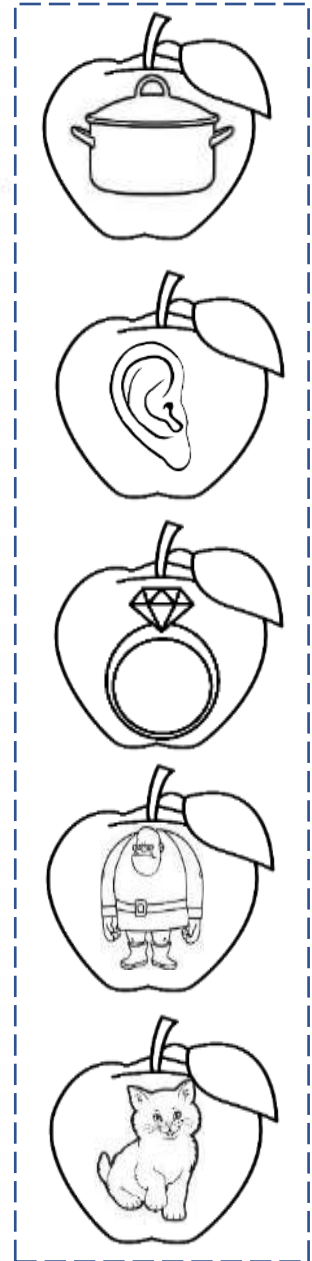

<https://www.youtube.com/watch?v=0folB-c2WfM>

¿Cómo buscarlo en Google?



Recorta las manzanas y pégalas en el árbol si inician con la letra o.

Google Profa Kempis las vocales

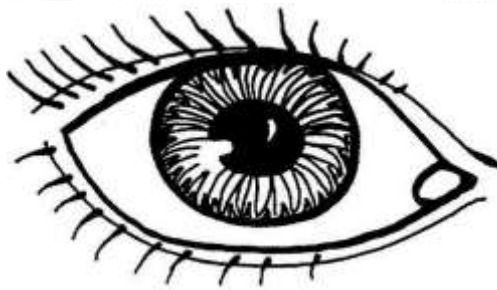
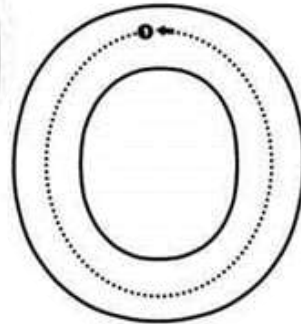
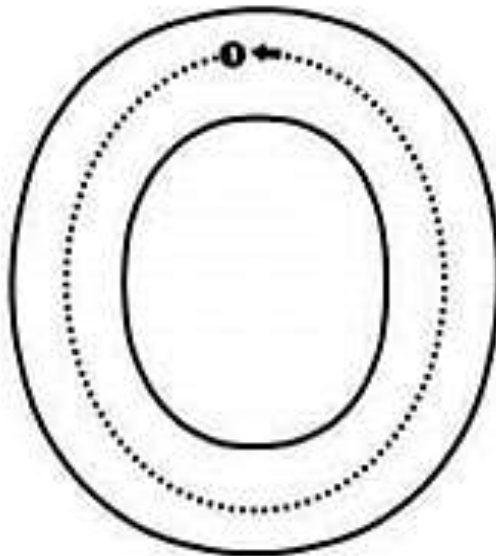




Observa el ejemplo y escribe la O-o.





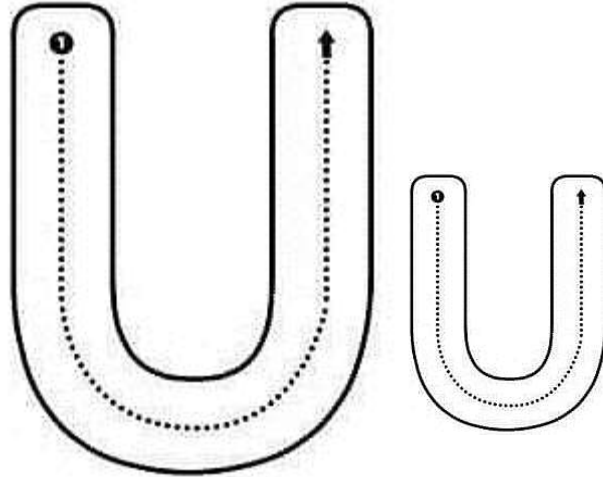
letra O-o

Remarca la letra **O** mayúscula con color **rojo** por la línea que se indica y la o minúscula con **lápiz**, colorea las imágenes que inicien con la letra o.



letra U-u

Remarca la letra **U** mayúscula con color **rojo** por la línea que se indica y la **u** minúscula con **lápiz**, colorea las imágenes que inicien con la letra u.



“Las vocales”

¿Cómo buscarlo en Google?



Google

Profa: Kempis las vocales

Observa el video y después contesta las actividades

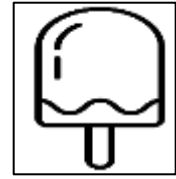
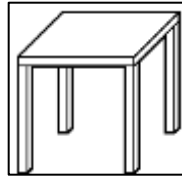
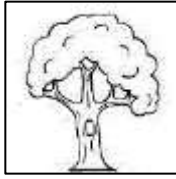


<https://www.youtube.com/watch?v=0folB-c2WfM>

Escribe las cinco vocales, cada una en uno de los cuadros.




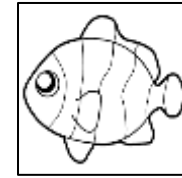

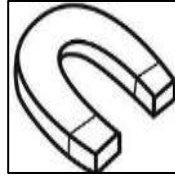
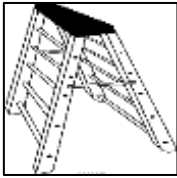
| | | | | |
|---|---|---|---|---|
| □ | □ | □ | □ | □ |
|---|---|---|---|---|

Colorea los objetos que inicien con la vocal que se indica.


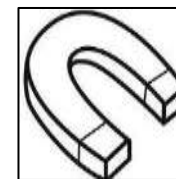
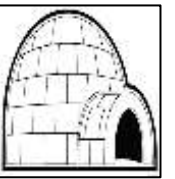
a






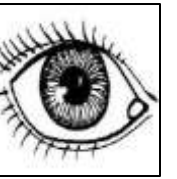
e




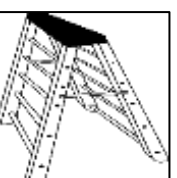

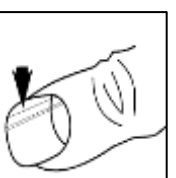
i



o



u



¿Mayúscula o minúscula?

Observa el video

<https://www.youtube.com/watch?v=IaDRCoBkBfM>

¿Cómo buscarlo en Google?



Google Profa Kempis Mayúsculas y minúsculas

Recorta y pega la vocal mayúscula donde corresponde.



rma



lefante




nillo



mar



lises



guana



na



so



ña



rnesto

A

E

I

O

U

a

e

i

o

u

Sílabas M-m

¿Cómo buscarlo en Google?

Ve el video y contesta la actividad

<https://www.youtube.com/watch?v=OxeVUBlvzzw&t=27s>



Google

Profa Kempis letra m

Pega la imagen que inicia con cada una de las sílabas y escribe la sílaba en los cuadritos

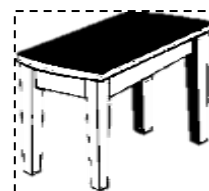

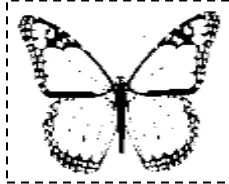
ma -

me -

mi -

mo -

mu -



ma, me, mi, mo, mu

¿Cómo buscarlo en Google?



Profa Kempis letra m

Observa el video y contesta la actividad

<https://www.youtube.com/watch?v=OxeVUBIvzzw&t=27s>

Escribe la sílaba que falta en cada una de las palabras. (ma, me, mi, mo, mu)



___no



___sa



___ceta



___el



___ela



___nzana



___chila



___ñeca



___dalla



___rcielago



___neda



hor___gas



ma me mi mo mu

mami mío ama momia **M**emo

Memo ama a mamá.

Mi mamá me mima.


Leemos con la m

Lee el texto, escucha las preguntas y colorea la respuesta correcta.

Ema ama a su
mamá **M**imi.



Mimi mima a
Emma y **M**emo.



1. ¿Cómo se llama la mamá de Ema?

mami

Ema

Mimi

2. ¿A quién mima Mimi?

Mimi y Ema

Ema y
Memo

Memo y
Moni

Sílabas S-s

¿Cómo buscarlo en Google?

Observa el video


<https://www.youtube.com/watch?v=jWYYgX7K1G4>




Google

Profa Kempis letra s


Pega la imagen que inicia con cada una de las sílabas y escribe la sílaba en la cuadrícula.



| | | | | | | | | | | | | | | | | | | | |
|---|---|---|--|--|--|--|--|--|--|--|--|--|--|--|--|--|--|--|--|
| s | a | - | | | | | | | | | | | | | | | | | |
| | | | | | | | | | | | | | | | | | | | |




| | | | | | | | | | | | | | | | | | | | |
|---|---|---|--|--|--|--|--|--|--|--|--|--|--|--|--|--|--|--|--|
| s | e | - | | | | | | | | | | | | | | | | | |
| | | | | | | | | | | | | | | | | | | | |



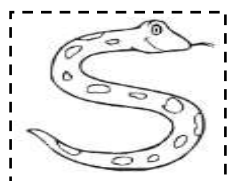
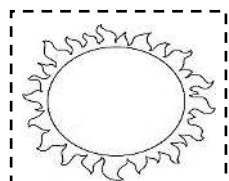
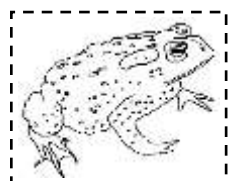
| | | | | | | | | | | | | | | | | | | | |
|---|---|---|--|--|--|--|--|--|--|--|--|--|--|--|--|--|--|--|--|
| s | i | - | | | | | | | | | | | | | | | | | |
| | | | | | | | | | | | | | | | | | | | |



| | | | | | | | | | | | | | | | | | | | |
|---|---|---|--|--|--|--|--|--|--|--|--|--|--|--|--|--|--|--|--|
| s | o | - | | | | | | | | | | | | | | | | | |
| | | | | | | | | | | | | | | | | | | | |



| | | | | | | | | | | | | | | | | | | | |
|---|---|---|--|--|--|--|--|--|--|--|--|--|--|--|--|--|--|--|--|
| s | u | - | | | | | | | | | | | | | | | | | |
| | | | | | | | | | | | | | | | | | | | |



sa, se, si, so, su

¿Cómo buscarlo en Google?

Ve el video y contesta la actividad

<https://www.youtube.com/watch?v=jWYYgX7K1G4>



Google

Profa Kempis letra s

Escribe la sílaba que falta en cada una de las palabras. (sa, se, si, so, su)



_____pa




_____lla




o_____



_____rena



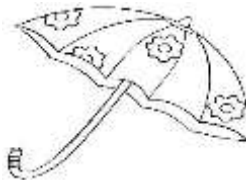
_____bmarino



_____ndía



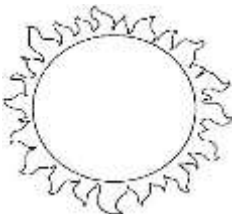
_____rpiente



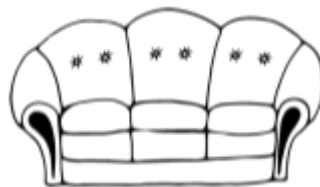
_____mbrilla




_____co



_____l



_____llón



_____eño



sa se si so su

oso

suma

seis

usa

Susi

sol

Susi se asoma.

Amo a ese oso.

Leemos con la s

Lee el texto, escucha las preguntas y colorea la respuesta correcta.

Sami usa su oso.

Su mami usa
masa.

Sami se asea.



1. ¿Qué usa Sami?

oso

mesa

masa

2. ¿Quién se asea ?

mami

Susi

Sami

Sílabas L-l

¿Cómo buscarlo en Google?



Observa el video

<https://www.youtube.com/watch?v=3i9WsXrwZHK>




Profa Kempis letra l

Pega la imagen que inicia con cada una de las sílabas y escribe la sílaba en la cuadrícula.



| | | | | | | | | | | | | | | | | | | | |
|---|---|---|--|--|--|--|--|--|--|--|--|--|--|--|--|--|--|--|--|
| l | a | - | | | | | | | | | | | | | | | | | |
| | | | | | | | | | | | | | | | | | | | |




| | | | | | | | | | | | | | | | | | | | |
|---|---|---|--|--|--|--|--|--|--|--|--|--|--|--|--|--|--|--|--|
| l | e | - | | | | | | | | | | | | | | | | | |
| | | | | | | | | | | | | | | | | | | | |



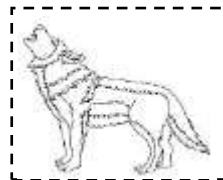

| | | | | | | | | | | | | | | | | | | | |
|---|---|---|--|--|--|--|--|--|--|--|--|--|--|--|--|--|--|--|--|
| l | i | - | | | | | | | | | | | | | | | | | |
| | | | | | | | | | | | | | | | | | | | |



| | | | | | | | | | | | | | | | | | | | |
|---|---|---|--|--|--|--|--|--|--|--|--|--|--|--|--|--|--|--|--|
| l | o | - | | | | | | | | | | | | | | | | | |
| | | | | | | | | | | | | | | | | | | | |



| | | | | | | | | | | | | | | | | | | | |
|---|---|---|--|--|--|--|--|--|--|--|--|--|--|--|--|--|--|--|--|
| l | u | - | | | | | | | | | | | | | | | | | |
| | | | | | | | | | | | | | | | | | | | |



la, le, li, lo, lu

¿Cómo buscarlo en Google?



Ve el video y contesta la actividad

<https://www.youtube.com/watch?v=3i9WsXrwZHK>

Google

Profa Kempis letra l

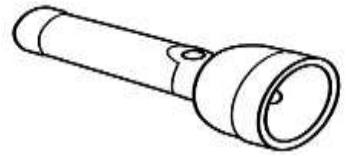
Escribe la sílaba que falta en cada una de las palabras. (la, le, li, lo, lu)



____na



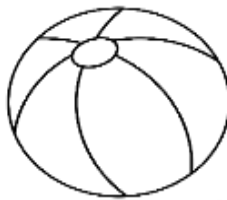
____ón



____nterna



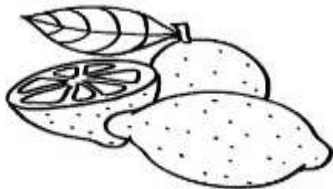
____ro



pe____ta



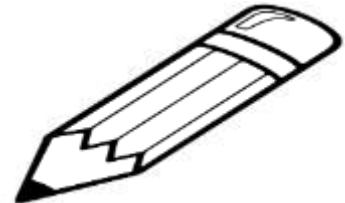
____ntes



____món



____pa



____piz



pa____



e____te



pa____ta



la le li lo lu
Luis lima sol ala muela sala mole

El oso ama la miel.

El mole es mío.

Elisa lee sola.

Leemos con la l

Lee el texto, escucha las preguntas y colorea la respuesta correcta.

Lalo sale al sol.

El oso lame la miel.

Lili muele el mole.



1. ¿Quién muele el mole?

oso

Lalo

Lili

2. ¿Quién sale al sol?

oso

Lalo

Lili

3. ¿Quién lame la miel?

oso

Lalo

Lili

Sílabas T-t

¿Cómo buscarlo en Google?




Ve el video

<https://www.youtube.com/watch?v=Hdw83B4F6xc>



Profa Kempis letra t


Pega la imagen que inicia con cada una de las sílabas y escribe la sílaba en la cuadrícula.




| | | | | | | | | | | | | | | | | | | | |
|---|---|---|--|--|--|--|--|--|--|--|--|--|--|--|--|--|--|--|--|
| t | a | - | | | | | | | | | | | | | | | | | |
| | | | | | | | | | | | | | | | | | | | |




| | | | | | | | | | | | | | | | | | | | |
|---|---|---|--|--|--|--|--|--|--|--|--|--|--|--|--|--|--|--|--|
| t | e | - | | | | | | | | | | | | | | | | | |
| | | | | | | | | | | | | | | | | | | | |




| | | | | | | | | | | | | | | | | | | | |
|---|---|---|--|--|--|--|--|--|--|--|--|--|--|--|--|--|--|--|--|
| t | i | - | | | | | | | | | | | | | | | | | |
| | | | | | | | | | | | | | | | | | | | |



| | | | | | | | | | | | | | | | | | | | |
|---|---|---|--|--|--|--|--|--|--|--|--|--|--|--|--|--|--|--|--|
| t | o | - | | | | | | | | | | | | | | | | | |
| | | | | | | | | | | | | | | | | | | | |



| | | | | | | | | | | | | | | | | | | | |
|---|---|---|--|--|--|--|--|--|--|--|--|--|--|--|--|--|--|--|--|
| t | u | - | | | | | | | | | | | | | | | | | |
| | | | | | | | | | | | | | | | | | | | |



ta, te, ti, to, tu

¿Cómo buscarlo en Google?

Ve el video y contesta la actividad

<https://www.youtube.com/watch?v=Hdw83B4F6xc>

Escribe la sílaba que falta en cada una de las palabras. (ta, te, ti, to, tu)



Google


Profa Kempis letra t



__ __ cán



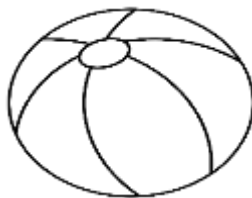
__ __ burón



__ __ ma __




__ __ léfono



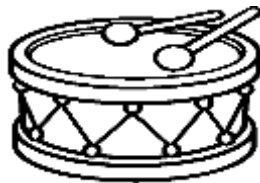
pelo __ __



__ __ más



__ __ rtuga



__ __ mbor



__ __ nedor




__ __ jeras



__ __ __ __ re



pale __ __



ta te ti to tu
tose lata mete tío tomate elote

Melisa toma atole.

Tomás mete la maleta.

Samuel es mi tío.

Leemos con la t

Lee el texto, escucha las preguntas y colorea la respuesta correcta.

Mi tía tiene tomates.

Mateo mete la maleta.

Mi tío **T**ito tomó seis tamales.



1. ¿Cuántos tamales tomó Tito?

uno

seis

cinco

2. ¿Quién mete la maleta?

Luis

Tito

Mateo

3. ¿Quién tiene tomates?

Mi tío

Tito

Mi tía

Letra P - p

¿Cómo buscarlo en Google?



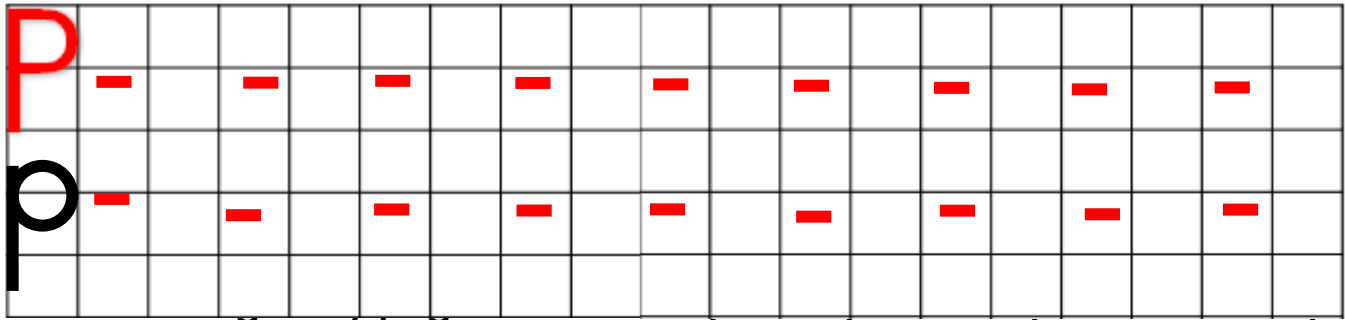
Observa el siguiente el video

https://www.youtube.com/watch?v=R_y6cd6ce58

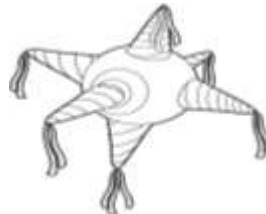


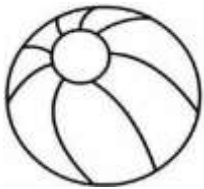


Profa Kempis letra p

Traza la letra P-p



Escucha el nombre de cada uno de los objetos, recorta y pega la sílaba con la que inicia.



pa pi pu pe pi pe

pa Pe

Sílabas P-p

¿Cómo buscarlo en Google?

Ve el video

https://www.youtube.com/watch?v=R_y6cd6ce58



Pega la imagen que inicia con cada una de las sílabas y escribe la sílaba en la cuadrícula.

Google


Profa Kempis letra p



| | | | | | | | | | |
|---|---|---|---|---|---|---|---|---|---|
| p | a | - | - | - | - | - | - | - | - |
| | | | | | | | | | |



| | | | | | | | | | |
|---|---|---|---|---|---|---|---|---|---|
| p | e | - | - | - | - | - | - | - | - |
| | | | | | | | | | |




| | | | | | | | | | |
|---|---|---|---|---|---|---|---|---|---|
| p | i | - | - | - | - | - | - | - | - |
| | | | | | | | | | |



| | | | | | | | | | |
|---|---|---|---|---|---|---|---|---|---|
| p | o | - | - | - | - | - | - | - | - |
| | | | | | | | | | |



| | | | | | | | | | |
|---|---|---|---|---|---|---|---|---|---|
| p | u | - | - | - | - | - | - | - | - |
| | | | | | | | | | |



pa, pe, pi, po, pu

¿Cómo buscarlo en Google?

Google

Profa Kempis letra p


Ve el video y contesta la actividad

https://www.youtube.com/watch?v=R_y6cd6ce58

Escribe la sílaba que falta en cada una de las palabras. (pa, pe, pi, po, pu)



__ __ na



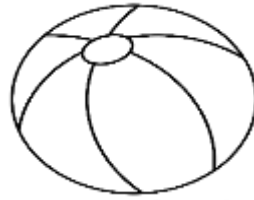
__ __ stel



__ __ rro



__ __ z



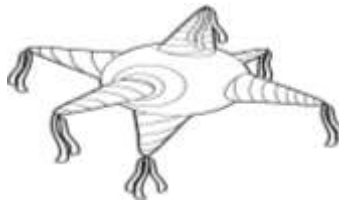
__ __ lota



__ __ rata



__ __ erta



__ __ ñata



__ __ licía



__ __ l __ __



pa __ __



__ __ ngüino

pa pe pi po pu

piso paleta pala puma pato pulpo

Pepe ama a su papá.

Sami limpia los tomates.

Emilio es alto.



Leemos con la p

Lee el texto, escucha las preguntas y colorea la respuesta correcta.

El puma pisó al sapo.

Pepe tiene el pie en la
pala.

Mi mamá pela las papas.

Mi papá pule la lupa y
limpia el mapa.



1. ¿Quién limpia el mapa?

mamá

Pepe

papá

2. ¿Quién tiene el pie en la pala?

papá

mamá

Pepe

3. ¿Quién pela las papas?

Pepe

mamá

papá

Letra N-n

Ve el video

https://www.youtube.com/watch?v=8H_xZASY38k

¿Cómo buscarlo en Google?



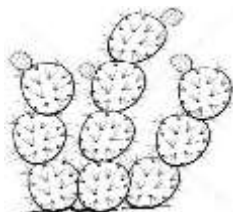
Traza la letra N-n



Profa Kempis letra n

| | | | | | | | | | | | | | | | | | | | |
|---|---|---|---|---|---|---|---|---|---|---|---|---|---|---|---|---|---|---|---|
| N | - | - | - | - | - | - | - | - | - | - | - | - | - | - | - | - | - | - | - |
| n | - | - | - | - | - | - | - | - | - | - | - | - | - | - | - | - | - | - | - |
| | | | | | | | | | | | | | | | | | | | |

Escucha el nombre de cada uno de los objetos, recorta y pega la sílaba con la que inicia.



nu ni ni no nu no

na Ne

Sílabas N-n

¿Cómo buscarlo en Google?

Observa el video


https://www.youtube.com/watch?v=8H_xZASY38k



Google

Profa Kempis letra n


Pega la imagen que inicia con cada una de las sílabas y escribe la sílaba en la cuadrícula.



| | | | | | | | | | | | | | | | | | | | | |
|----|---|---|---|---|---|---|---|---|---|---|---|---|---|---|---|---|---|---|---|--|
| na | - | - | - | - | - | - | - | - | - | - | - | - | - | - | - | - | - | - | - | |
| | | | | | | | | | | | | | | | | | | | | |




| | | | | | | | | | | | | | | | | | | | | |
|----|---|---|---|---|---|---|---|---|---|---|---|---|---|---|---|---|---|---|---|--|
| ne | - | - | - | - | - | - | - | - | - | - | - | - | - | - | - | - | - | - | - | |
| | | | | | | | | | | | | | | | | | | | | |




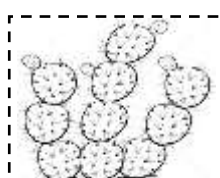


| | | | | | | | | | | | | | | | | | | | | |
|----|---|---|---|---|---|---|---|---|---|---|---|---|---|---|---|---|---|---|---|--|
| ni | - | - | - | - | - | - | - | - | - | - | - | - | - | - | - | - | - | - | - | |
| | | | | | | | | | | | | | | | | | | | | |



| | | | | | | | | | | | | | | | | | | | | |
|----|---|---|---|---|---|---|---|---|---|---|---|---|---|---|---|---|---|---|---|--|
| no | - | - | - | - | - | - | - | - | - | - | - | - | - | - | - | - | - | - | - | |
| | | | | | | | | | | | | | | | | | | | | |



| | | | | | | | | | | | | | | | | | | | | |
|----|---|---|---|---|---|---|---|---|---|---|---|---|---|---|---|---|---|---|---|--|
| nu | - | - | - | - | - | - | - | - | - | - | - | - | - | - | - | - | - | - | - | |
| | | | | | | | | | | | | | | | | | | | | |



na, ne, ni, no, nu

Observa el video

https://www.youtube.com/watch?v=8H_xZASY38k


Escribe la sílaba que falta en cada una de las palabras. (na, ne, ni, no, nu)

¿Cómo buscarlo en Google?



Google

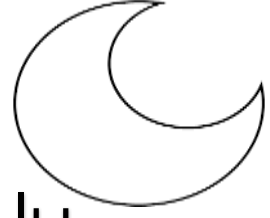
Profa Kempis letra n



__ __ be



A __ __




lu __ __




__ __ do



__ __ ranja



__ __ mo



__ __ pal



za __ __ horia



u __ __ cor __ __ o



ma __ __



__ __ do



A nto __ __ o

na ne ni no nu

pan nopal molino lunes nena Ana

Susana ama los nopales.

Ana le pide el pan a Tania.

El piano tiene notas.



Leemos con la n

Lee el texto, escucha las preguntas y colorea la respuesta correcta.

El nene tiene a su nana
Sonia.

La nana pone al nene en
su cuna.

Natalia tiene un melón.
Ana tiene una nieta.



1. ¿Quién es la nana del nene?

Natalia

Sonia

Ana

2. ¿Quién tiene un melón?

Sonia

Natalia

Ana

3. ¿Quién tiene una nieta?

Ana

Sonia

Natalia

Letra R- r

¿Cómo buscarlo en Google?



Observa el video

<https://www.youtube.com/watch?v=-Qq69gARGU>

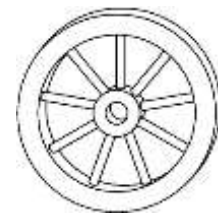

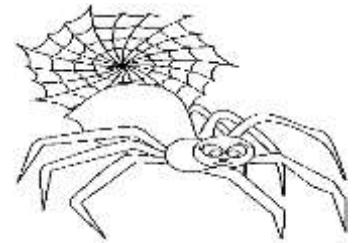
Google

Profa Kempis letra r

Traza la letra R-r

| | | | | | | | | | | | | | | |
|---|---|---|---|---|---|---|---|---|---|---|---|---|---|---|
| R | - | - | - | - | - | - | - | - | - | - | - | - | - | - |
| r | - | - | - | - | - | - | - | - | - | - | - | - | - | - |
| | | | | | | | | | | | | | | |

Escucha el nombre de cada uno de los objetos, recorta y pega la sílaba con la que inicia.



re

ri

ra

ro

ru

ra

ri

re

r suave, r fuerte y doble r

¿Cómo buscarlo en Google?











Google



Profa Kempis letra r

Observa el video

<https://www.youtube.com/watch?v=-Qq69gARGU>

Recorta las imágenes y pega las que tengan r suave en la sección de la pera, en donde está el ratón pega las palabras con r fuerte y en donde está el carro las palabras con doble rr.





Letra r

¿Cómo buscarlo en Google?



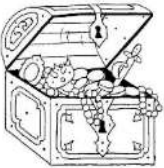
Profa Kempis letra r

Observa el video y escribe el nombre de cada objeto

<https://www.youtube.com/watch?v=-Qq69gARGU>



1



2



3

4



5

6

7



8



9

Escribo con la letra

¿Cómo buscarlo en Google?








Profa Kempis letra r

r

Observa el video, ordena y escribe en la línea las letras en el orden que requiere para formar la palabra.

<https://www.youtube.com/watch?v=-Qq69gARGU>



ra, re, ri, ro, ru

¿Cómo buscarlo en Google?



Profa Kempis Letra r

Observa el video

<https://www.youtube.com/watch?v=-Qq69gARGU>


Escribe la sílaba que falta en cada una de las palabras. (ra, re, ri, ro, ru)



___sa



pe___




a___tes



___dio




___tón



___ma



canta___



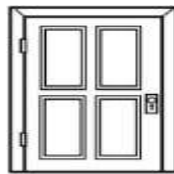
ca___



___loj



ma___posa



pue___ta



dine___



ra re ri ro ru

Roma risa mariposa rosa Ramón

Raúl mira la rana.

Rene ríe con Rita.

La rana salta en el río.

Leemos con la r

Lee el texto, escucha las preguntas y colorea la respuesta correcta.

La rana está en una roca en
el río.

Rosita rompió el carrito de
Raúl.

Rita tiene unos aretes.

Ramón el pirata tiene un
tesoro en la tierra.



1. ¿Cómo se llama el pirata?

Ramón

Raúl

Rita

2. ¿Qué tiene Rita?

tesoro

carrito

aretes

3. ¿Quién rompió el carrito de Raúl?

Rita

Rosita

La rana

El proyecto mi librito de lectoescritura está conformado por cuatro tomos, los cuales podrás encontrar en las siguientes ligas:

Tomo I: https://drive.google.com/file/d/1P_f2E1XwBEmCAnYBOof-DpeqLweBOeG/view?usp=sharing

Tomo II:
https://drive.google.com/file/d/1US6WzyHauHhu6msAnvLHtkMQnTB_lhlf/view?usp=sharing

Tomo III:
<https://drive.google.com/file/d/1wAgyp6Jqt0cFH1qzaSxgtwQNRags77aU/view?usp=sharing>

Tomo IV (sílabas trabadas): https://drive.google.com/file/d/1FaL-XCr_LScZeL_TTkOoyMI5iTVAK8qp/view?usp=sharing

Puedes encontrar más material en la página de Facebook

<https://www.facebook.com/Profa-Kempis-105813251593792>



Profa. Kempis

