



# Evaluación Intermedia

2do Grado

PREESCOLAR

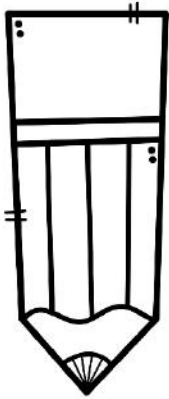


Nombre:

Lenguaje y  
Comunicación

Grado y grupo:




Fecha:



1. Escribe tu nombre en la siguiente línea:

\_\_\_\_\_

2. Observa las imágenes, comenta si conoces a los personajes, cómo son, donde sucedió la historia y colorea como te hizo sentir.



Nombre: \_\_\_\_\_

Grado y grupo: \_\_\_\_\_

Fecha: \_\_\_\_\_

Lenguaje y Comunicación

3 Observa los siguientes dibujos, menciona como se llaman, para que sirve cada uno y colorea.



4. Escribe el nombre de cada dibujo.



\_\_\_\_\_



\_\_\_\_\_



\_\_\_\_\_







Nombre:

Pensamiento  
Matemático



Grado y grupo:

Fecha:





1. Cuenta cuantas conchas hay en cada dibujo y dile a la maestra cuantas hay, colorea en donde hay más.



2. Cuenta cuantos peces van nadando hacia el coral y escribe la cantidad.



3. Colorea el círculo de color azul, el triángulo de color verde, el cuadrado de color morado y el rectángulo de color rojo.




Nombre: \_\_\_\_\_

Pensamiento  
Matemático

Grado y grupo: \_\_\_\_\_

Fecha: \_\_\_\_\_

4. Colorea el objeto más largo y tacha el objeto más corto..



5. Observa las imágenes, colorea y enumera de acuerdo a que paso primero, después y al final.



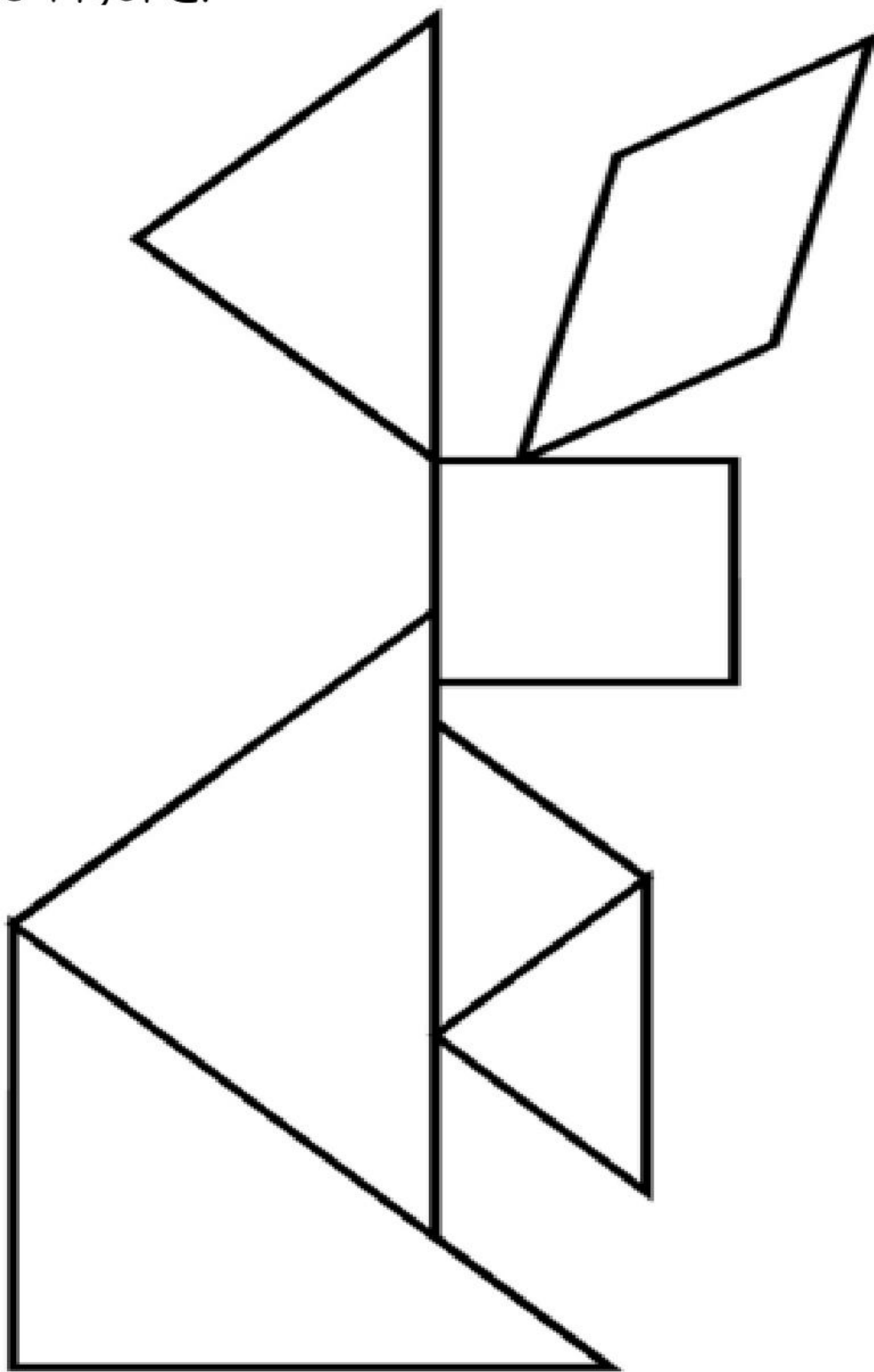
Nombre:

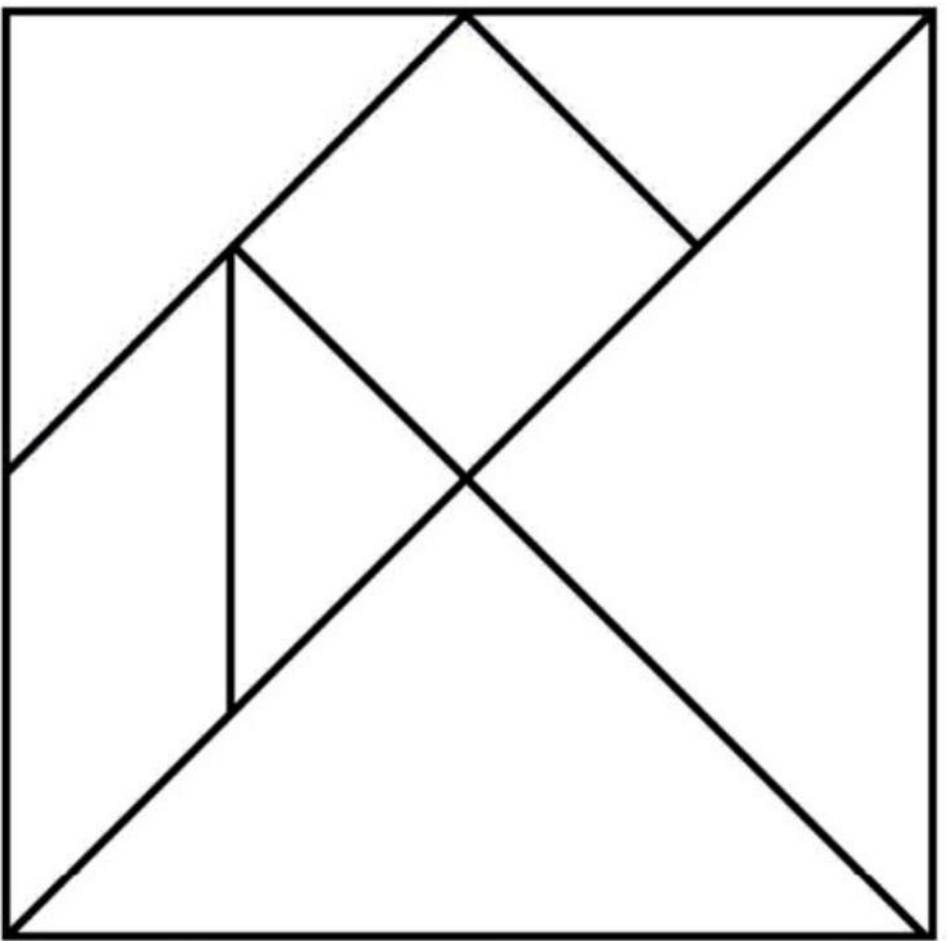
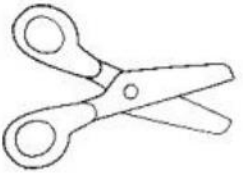
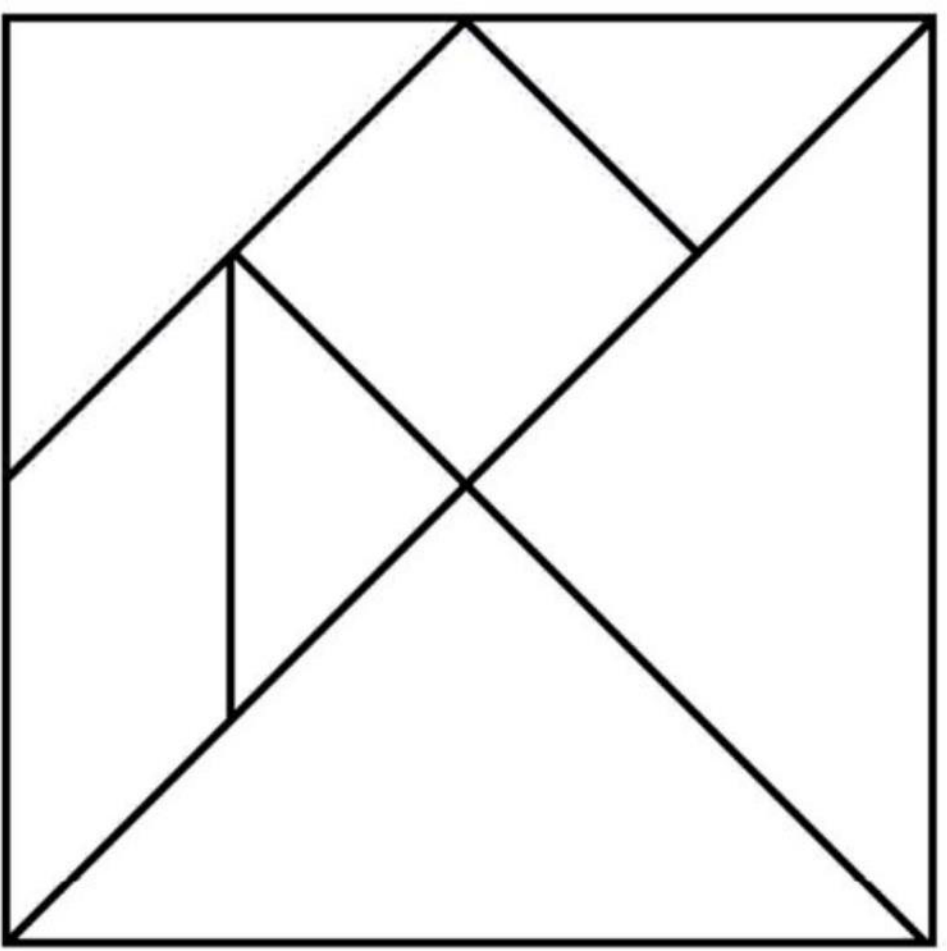
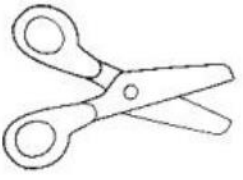
Pensamiento  
Matemático

Grado y grupo:

Fecha:

6. Utiliza las piezas del tangram para construir la siguiente figura.





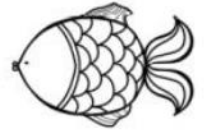




Nombre:

Exploración y comprensión  
del mundo natural y social

Grado y grupo:

Fecha:

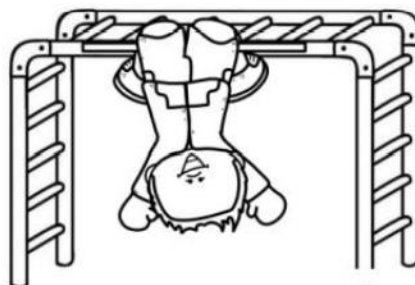
1. Colorea los animales que viven en el mar.



2. Dibuja las plantas y animales que hay en tu comunidad.



3. Observa a los niños que están jugando y comenta que le puede pasar a cada uno.






Nombre: \_\_\_\_\_

Exploración y comprensión  
del mundo natural y social

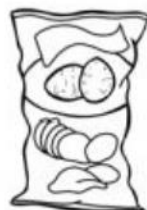
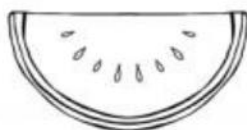

Grado y grupo: \_\_\_\_\_

Fecha: \_\_\_\_\_

4. Pega en donde corresponde cada uno de los alimentos.



5. Colorea lo que debes de hacer para no



Nombre:

Grado y grupo:

Fecha:

Artes

1. Realiza una pintura con los materiales que tu elijas (crayolas, colores, pintura, etc.)



Nombre:

Grado y grupo:

Fecha:

Artes

2. Dibuja tu autorretrato.





Nombre:

# Educación Socioemocional

Grado y grupo:

Fecha:

1. Dibuja algo que te haga sentir feliz y algo que te haga sentir triste.



2. Observa las siguientes situaciones, comenta lo que esta pasando y como te sentirías si te pasara algo parecido.





Nombre:

Educación física

Grado y grupo:

Fecha:

1. Traza las líneas punteadas.



2. Observa y comenta los hábitos de higiene, comenta con las maestra cuales realizas tu solo.

