


Traza el número, escribe su nombre y colorea la cantidad de objetos que indica.

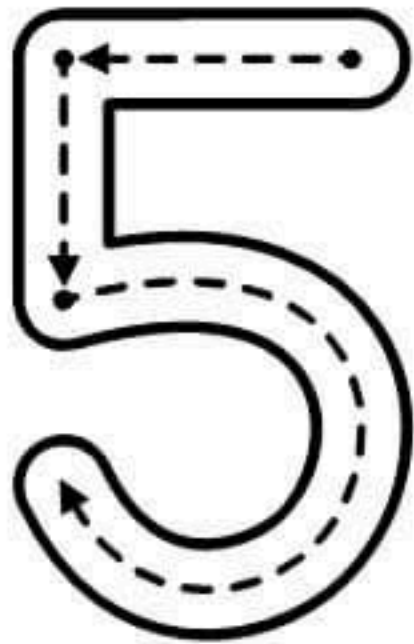


cuatro



4	-	c	u	a	t	r	o
x							
4	-	c	u	a	t	r	o
x							

Traza el número, escribe su nombre y colorea la cantidad de objetos que indica.




cinco



5	-	c	i	n	c	o
x						
5	-	c	i	n	c	o
x						

Traza el número, escribe su nombre y colorea la cantidad de objetos que indica.



seis




6	-	s	e	i	s
x					
6	-	s	e	i	s
x					

Traza el número, escribe su nombre y colorea la cantidad de objetos que indica.

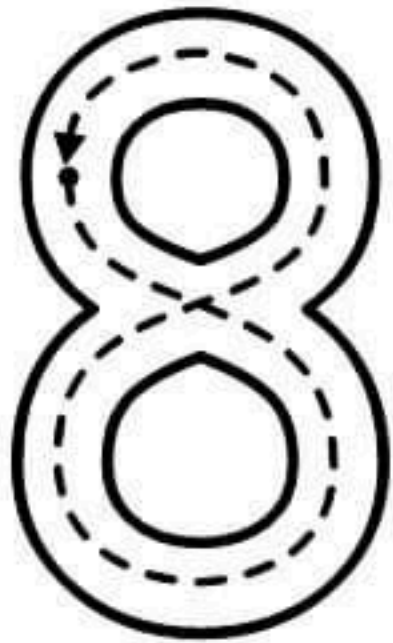


siete



7	-	s	i	e	t	e
x						
7	-	s	i	e	t	e
x						

Traza el número, escribe su nombre y colorea la cantidad de objetos que indica.



ocho




8	-	o	c	h	o
x					
8	-	o	c	h	o
x					

Traza el número, escribe su nombre y colorea la cantidad de objetos que indica.

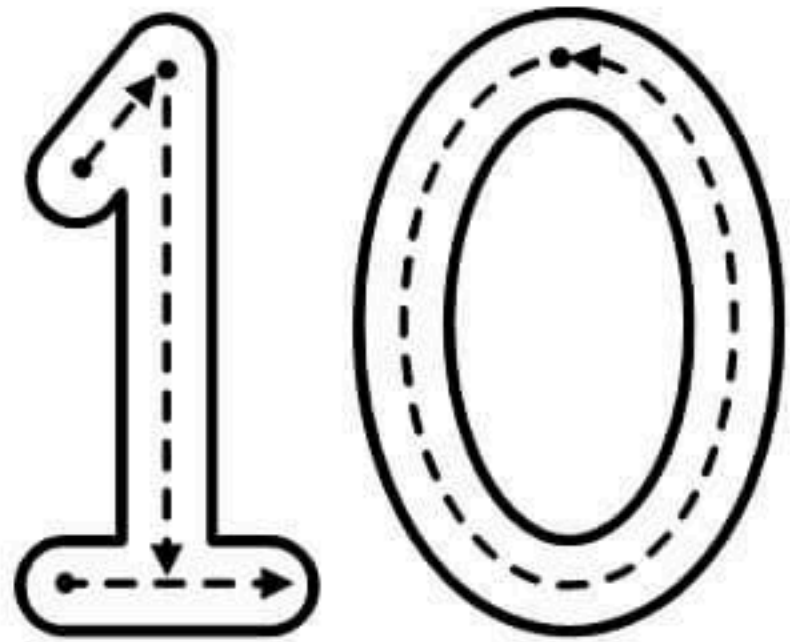


nueve




9	-	n	u	e	v	e
x						
9	-	n	u	e	v	e
x						

Traza el número, escribe su nombre y colorea la cantidad de objetos que indica.




diez



1	0	-	d	i	e	z
x						
1	0	-	d	i	e	z
x						

Une los corazones con el número que corresponde.



10 diez

7 siete

3 tres

5 cinco

2 dos

6 seis

1 uno

4 cuatro

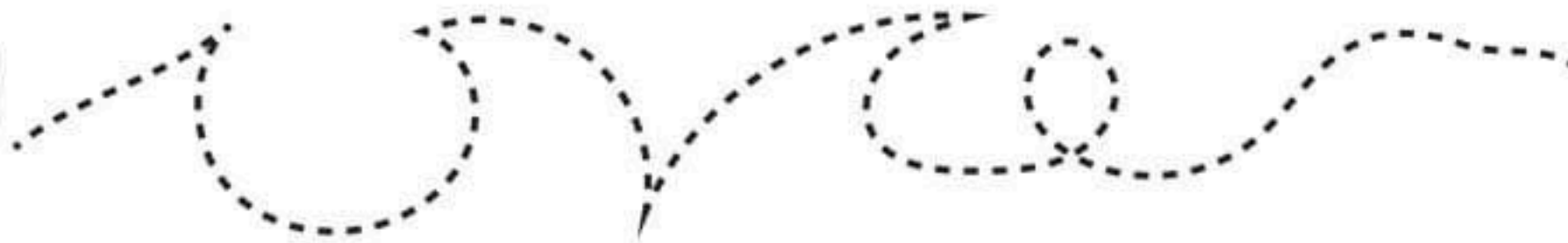
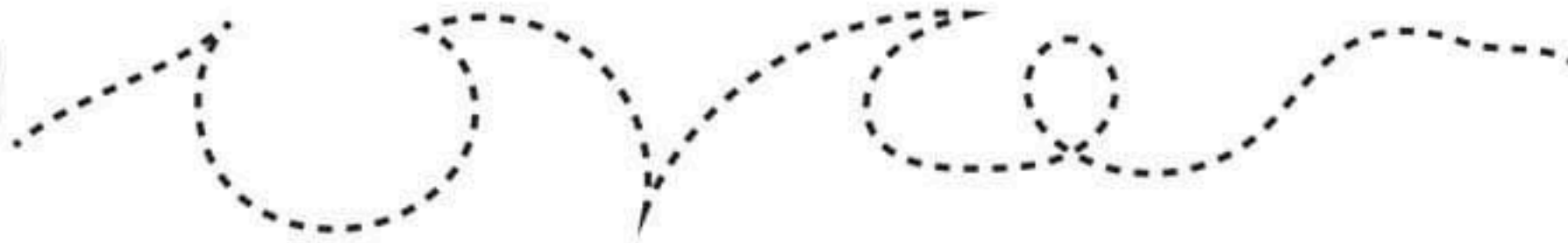
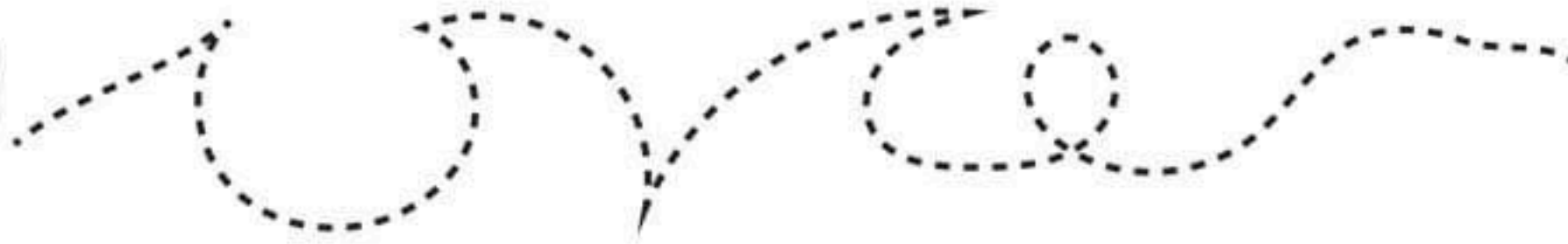
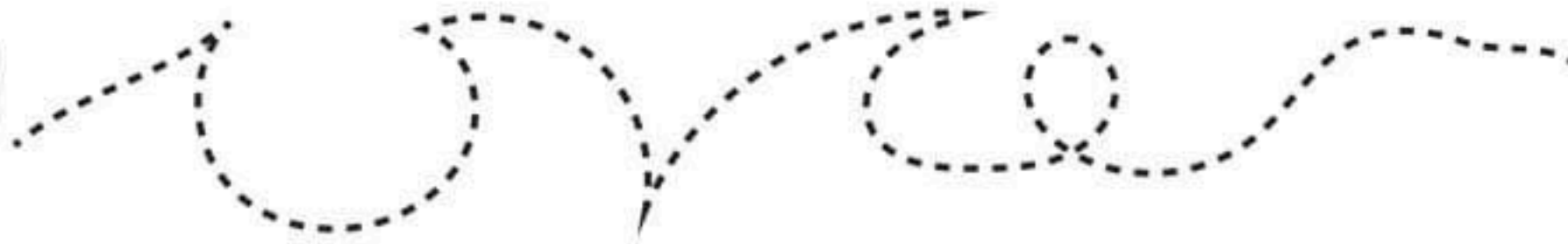
9 nueve

8 ocho


Traza la línea punteada del color que se indica.




Traza la línea punteada del color que se indica.



Dibuja la cantidad de chocolates que indica cada caja.



8




2




4

Dibuja la cantidad de chocolates que indica cada caja.



8




2



4


Escribe un mensaje para un amigo, coloréala y recorta.



Escribe tu nombre y el de tu mejor amiga (o).



Colorea las flechas que se dirigen hacia la izquierda y tacha las que se dirigen a la derecha.





CUADERNILLO DE TRABAJO PREESCOLAR



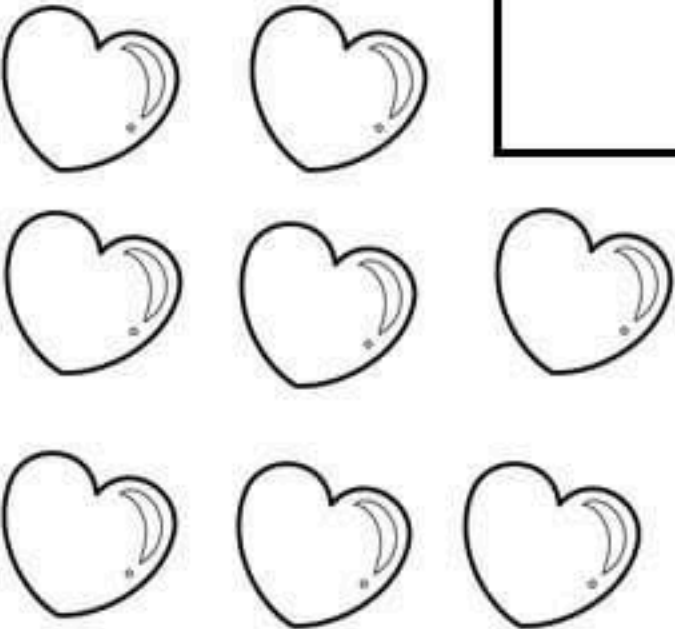
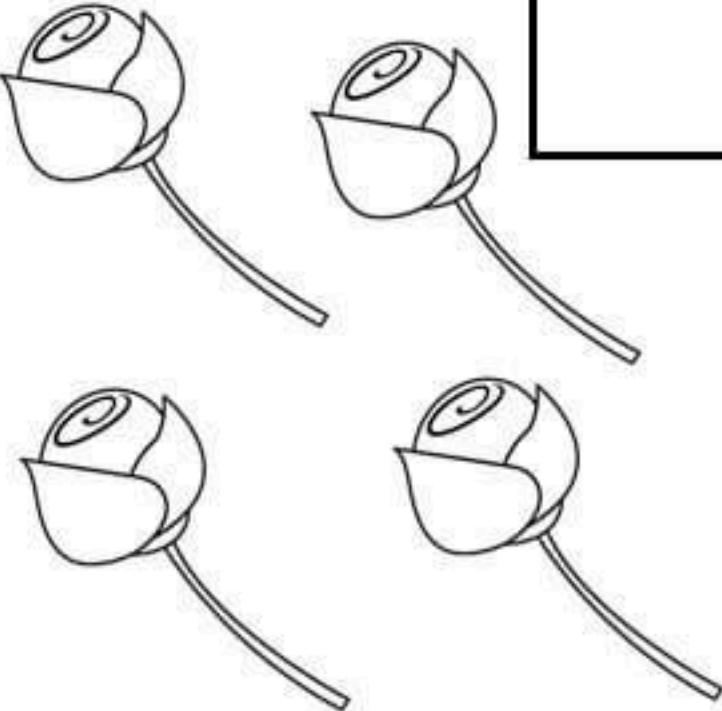
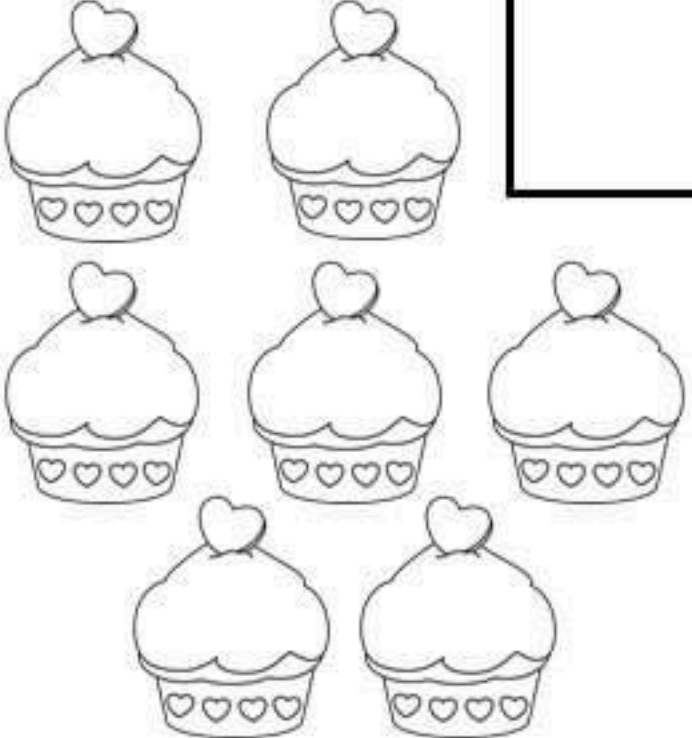
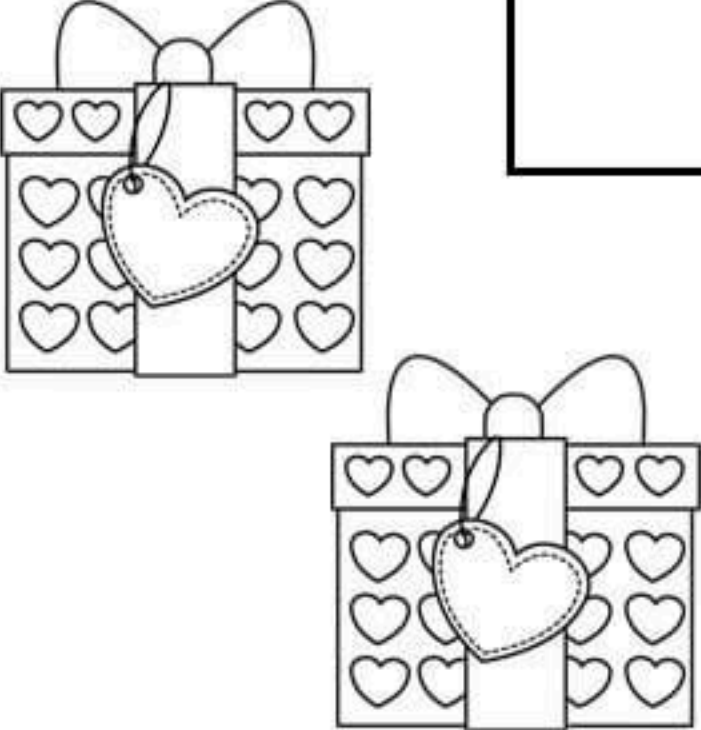
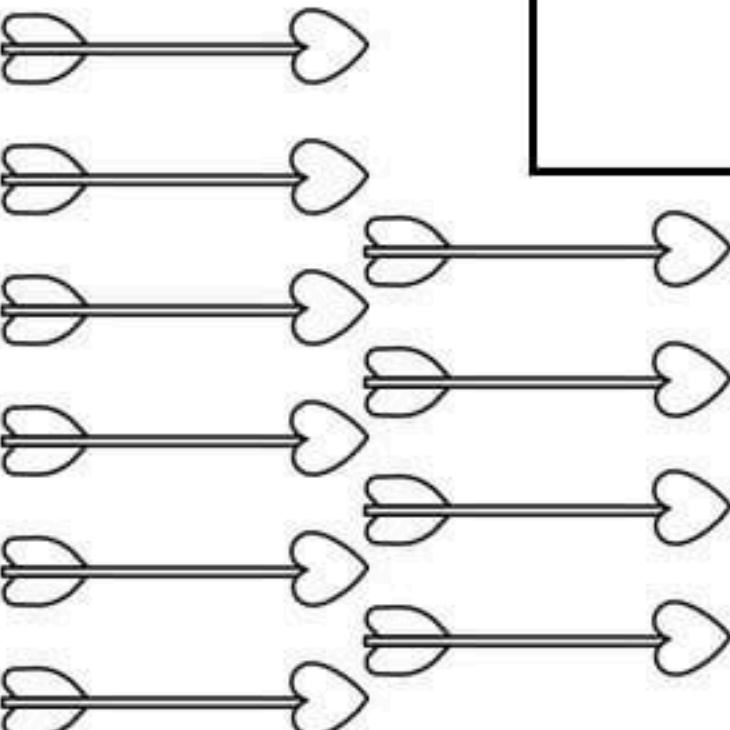

Nombre: _____

Maestra: _____


Colorea con tus acuarelas el siguiente dibujo.




Escribe el numero que corresponde con la cantidad de objetos.

 <input data-bbox="665 227 886 440" type="text"/>	 <input data-bbox="1434 227 1651 440" type="text"/>	 <input data-bbox="2206 227 2420 440" type="text"/>
 <input data-bbox="665 1033 886 1246" type="text"/>	 <input data-bbox="1434 1033 1651 1246" type="text"/>	 <input data-bbox="2206 1033 2420 1246" type="text"/>


Recorta y pega la cantidad de corazones que indica cada frasco.



12




14




13



Colorea los corazones y recórtalos.



Escribe un mensaje para un amigo, coloréala y recorta.





Remarca con un plumón la frase.

Feliz día


de amor y

la amistad

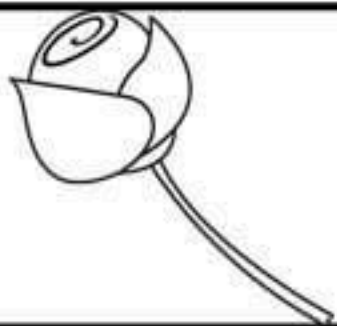
Cuenta las letras de cada objeto y anota el número que contiene cada una.



chocolates




carta



flor



abrazo



amistad

Colorea,
recorta y arma
tu corona del
día del amor y
la amistad.



Día del amor y la amistad



www.materialeszany.com