


PROFA. KEMPIS

CUADERNILLO DE ACTIVIDADES

Semana 21: 31 enero al 4 febrero



2°



Material gratuito



Nombre del alumno: _____

Grado y grupo: _____



Español “¿Cómo hacer una exposición?”

Aprendizaje esperado: Registra en notas lo más relevante del tema seleccionado para apoyar su exposición.

Observa el video

<https://www.youtube.com/watch?v=xz8Ud0p742w>

¿Cómo buscarlo en Google?



Profa Kempis ¿Cómo hacer una exposición?

Ordena los pasos para hacer una exposición, colocando los números del 1 al 5

Busca información

Registra la información en notas

Escribir preguntas sobre lo que quieres investigar

Hacer el material de exposición

Selecciona un tema

Siguiendo los pasos del video, investiga acerca de un animal que te gustaría exponer completa el siguiente cartel colocando los dibujos de cada una de las características que se mencionan.

<input type="checkbox"/> ¿Cómo nace?	<input type="checkbox"/>	<input type="checkbox"/> ¿Dónde vive?
<input type="checkbox"/> ¿Qué come?		<input type="checkbox"/> ¿Cómo es?
Dibuja el animal del cual expondrás		

Matemáticas "El calendario"

Aprendizaje esperado: Estima, compara y ordena eventos usando unidades convencionales de tiempo: día, semana, mes y año.

Observa el siguiente video y después responde las preguntas:

<https://www.youtube.com/watch?v=-JlepZ28QTs>



Google Profra Kempis el calendario (día, mes, año)

1. ¿Cuántas horas tiene un día? _____

2. Escribe el nombre de los días de la semana:

_____, _____, _____, _____ y _____

3. Escribe el nombre de los meses del año:

4. Escribe los elementos del calendario:

→ **enero 2021** ←

LUN	MAR	MIÉ	JUE	VIE	SÁB	DOM
28	29	30	31	1	2	3
4	5	6	7	8	9	10
11	12	13	14	15	16	17
18	19	20	21	22	23	24
25	26	27	28	29	30	31

5. No todos los _____ tienen las misma _____ de _____.

6. Escribe el nombre de los meses que tienen 31 días: _____, _____, _____ y _____.

7. Escribe el nombre de los meses que tienen 30 días: _____, _____ y _____.

8. ¿Cuál es el mes que tiene 28 y 29 días? _____

Conocimiento del medio "Árboles, arbustos y yerbas"

Aprendizaje esperado: Clasifica objetos, animales y plantas por su tamaño

¿Cómo buscarlo en Google?

Observa el siguiente video

<https://www.youtube.com/watch?v=BgQhO24hqLA&t=7s>



Profa Kempis clasificación de las plantas

Escribe las características de los árboles, arbustos y las yerbas, recorta y pega la imagen que corresponda a cada clasificación.

árboles

Su tallo: _____

Las ramas: _____

Tamaño: _____

arbusto

Su tallo: _____

Las ramas: _____



Tamaño: _____

yerba

Su tallo: _____

Las ramas: _____

Tamaño: _____



Formación Cívica y Ética "Reglas para convivir"

Observa el video

<https://www.youtube.com/watch?v=cITdwshyluE&t=248s>

¿Cómo buscarlo en Google?



Profe Carbajal reglas y acuerdos de convivencia

Colorea la respuesta correcta

1. La convivencia es:

Compartir y convivir con las personas


Solo jugar con quienes son tus amigos

2. ¿Qué es un acuerdo?

Tratar bien a las personas

Trato que se hace entre dos o más personas

Colorea solamente los recuadros que contengan las reglas que debes seguir en la escuela.



Saludo al llegar y me despido al irme



Pido las cosas por favor y doy gracias




Empujo a mis compañeros



Deposito la basura en el bote



Corro dentro de la escuela



Trabajo en clase y respeto a mis compañeros y maestros

Emoción "El miedo"

Observa el siguiente video, completa la información de las arañas, recórtalas y pégalas en la telaraña:

<https://www.youtube.com/watch?v=81I2aUfXKk0>


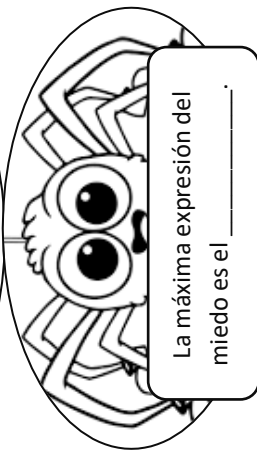
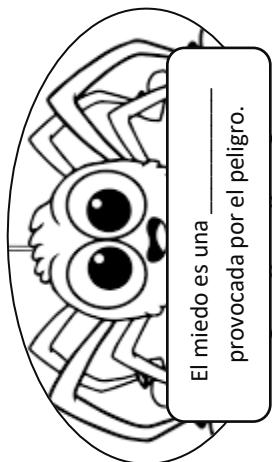
¿Cómo buscarlo en Google?



Google

Profa. Kempis El miedo

El miedo

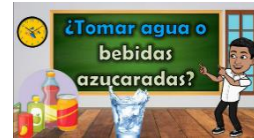


Vida saludable "Tomar agua o bebidas azucaradas"

Observa el siguiente video y después responde las preguntas:

<https://www.youtube.com/watch?v=2Mmlslu9ddE>





¿Cómo buscarlo en Google?




Google

Profe Carbajal ¿Tomar agua o bebidas azucaradas?

Colorea las que sean bebidas azucaradas:



Colorea y escribe el nombre del ingrediente que contienen todas las bebidas azucaradas:



5 de febrero Día de la Constitución Mexicana

¿Cómo buscarlo en Google?

Observa el siguiente video y completa la información
<https://www.youtube.com/watch?v=xS2QFUYyfb0&t=86s>






Profa Kempis Constitución de 1917




Era una de las demandas de la Revolución Mexicana


Algunos grupos revolucionarios eran dirigidos por:



En septiembre de 1916 Carranza convocó a un _____, se elaboró y promulgó una _____



Artículos, derechos y garantías que ofreció la nueva Constitución:



¡No se te olvide seguirnos en nuestras redes para más material!



En estas páginas encuentras todo el material de forma gratuita

<https://www.facebook.com/Profa-Kempis-105813251593792>



<https://www.youtube.com/channel/UC4mKdEYyM-zZZmkjRsaYENw>



https://www.youtube.com/channel/UC_HhjSoJRyfHVrkqoYHEi8w

