

PROFA. KEMPIS

# CUADERNILLO DE ACTIVIDADES

Semana 21: 31 enero al 4 febrero



# 1º



*Material gratuito*



Nombre del alumno:

\_\_\_\_\_

Grado y grupo: \_\_\_\_\_



# Español "lla, lle, lli, llo, llu"

¿Cómo buscarlo en Google?

Observa el video






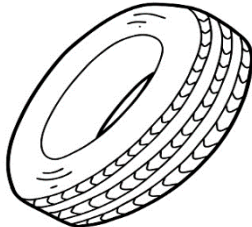








Profa Kempis letra ll

[https://www.youtube.com/watch?v=R\\_DdB29dtUM](https://www.youtube.com/watch?v=R_DdB29dtUM)

Escribe la sílaba que falta en cada una de las palabras. (lla, lle, lli, llo, llu)



 si _____	 po _____	 ba _____ na
 bote _____	 ga _____ na	 _____ nta
 ga _____ tas	 _____ rar	 casti _____
 caba _____	 bi _____ tera	 _____ via



lla lle lli llo llu

calle cepillo gallo collar tortilla pollo

La botella tiene muchas pastillas.

La ardilla llora por su bellota.

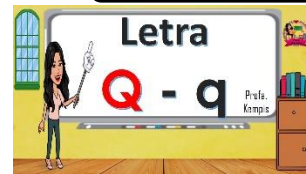
Está lloviendo en la calle.

# Español "letra Q - q"

Observa el siguiente video

<https://www.youtube.com/watch?v=K6m5s64PUR4>

¿Cómo buscarlo en Google?





Google

Profa Kempis letra q

Q	u	-		-		-		-		-		-		-		-		-	
q	u	-		-		-		-		-		-		-		-		-	

Escucha el nombre de cada uno de los objetos, recorta y pega la sílaba con la que inicia.



qui

qui

que

que

que

que

qui

qui

# Español “que, qui”

¿Cómo buscarlo en Google?

Observa el siguiente video


<https://www.youtube.com/watch?v=K6m5s64PUR4>



Google

Profa Kempis letra q

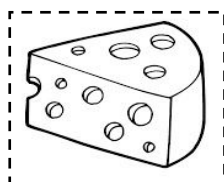
Pega la imagen que inicia con cada una de las sílabas y escribe la sílaba en la cuadrícula.



que -																			



qui -																			

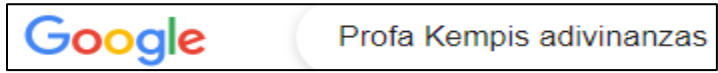


# Español "Adivinanzas"

¿Cómo buscarlo en Google?

Observa el siguiente video

[https://www.youtube.com/watch?v=1qU\\_c4Upe2M&t=291s](https://www.youtube.com/watch?v=1qU_c4Upe2M&t=291s)



Une con una línea si es una adivinanza escrita con rima o con calambur

Es pequeña  
como una pera  
pero alumbra  
la casa entera

Oro parece  
plata no es

## Calambur

## rima

Escucha las adivinanzas, dibuja en el recuadro la respuesta y escribe en la línea su nombre.

Soy muy lenta y  
me gusta nadar,  
Llevo siempre  
conmigo  
mi propio hogar  
¿Quién soy?

[Dashed box for drawing]

\_\_\_\_\_

Me llegan las  
cartas y no se leer  
y aunque me las  
como no mancho  
el papel  
¿Quién soy?

[Dashed box for drawing]

\_\_\_\_\_

Es la reina de los  
mares, su  
dentadura es muy  
buena y por no ir  
nunca vacía  
siempre dicen que  
va llena

[Dashed box for drawing]

\_\_\_\_\_

# Matemáticas "La decena"

¿Cómo buscarlo en Google?

Aprendizaje esperado: Lee, escribe y ordena números naturales hasta 100

Observa el video

<https://www.youtube.com/watch?v=QCrZQGaEW5E&t=287s>



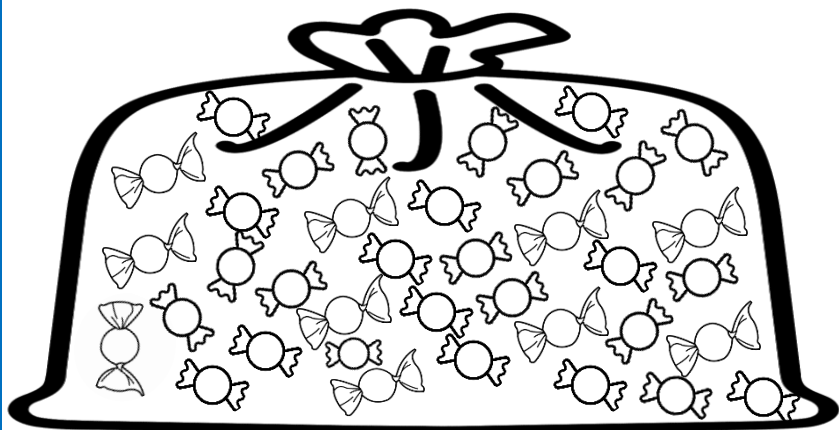
Profa Kempis unidades y decenas

Encierra los conjuntos de 10 y escribe cuantas unidades y decenas se formaron, por último, escribe el número de objetos que hay en cada bolsa.




D	U
2	3

23 juguetes



D	U

\_\_\_\_\_ dulces



D	U

\_\_\_\_\_ peces



D	U

\_\_\_\_\_ manzanas

# Matemáticas "la familia del 40"

¿Cómo buscarlo en Google?

**Aprendizaje esperado:** Lee, escribe y ordena números naturales hasta 100.

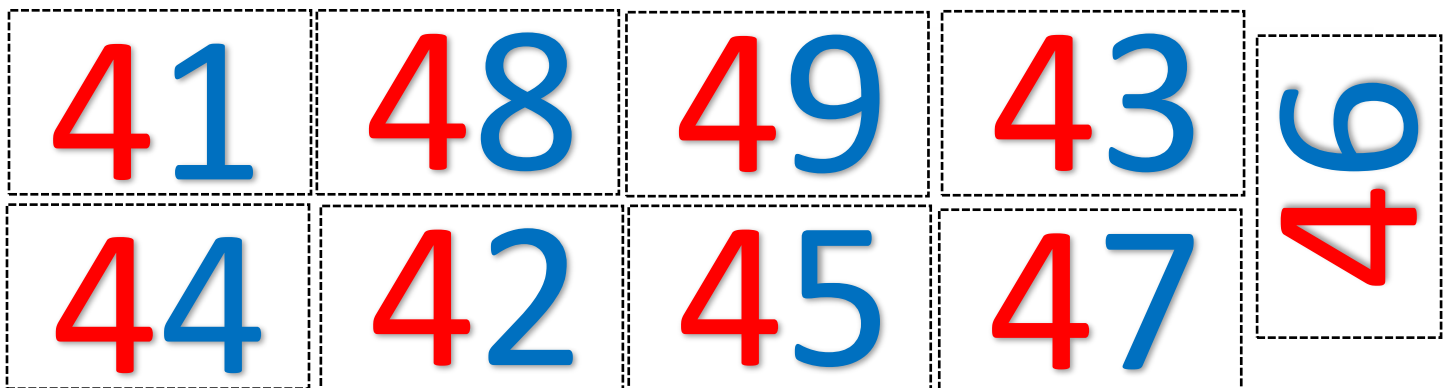
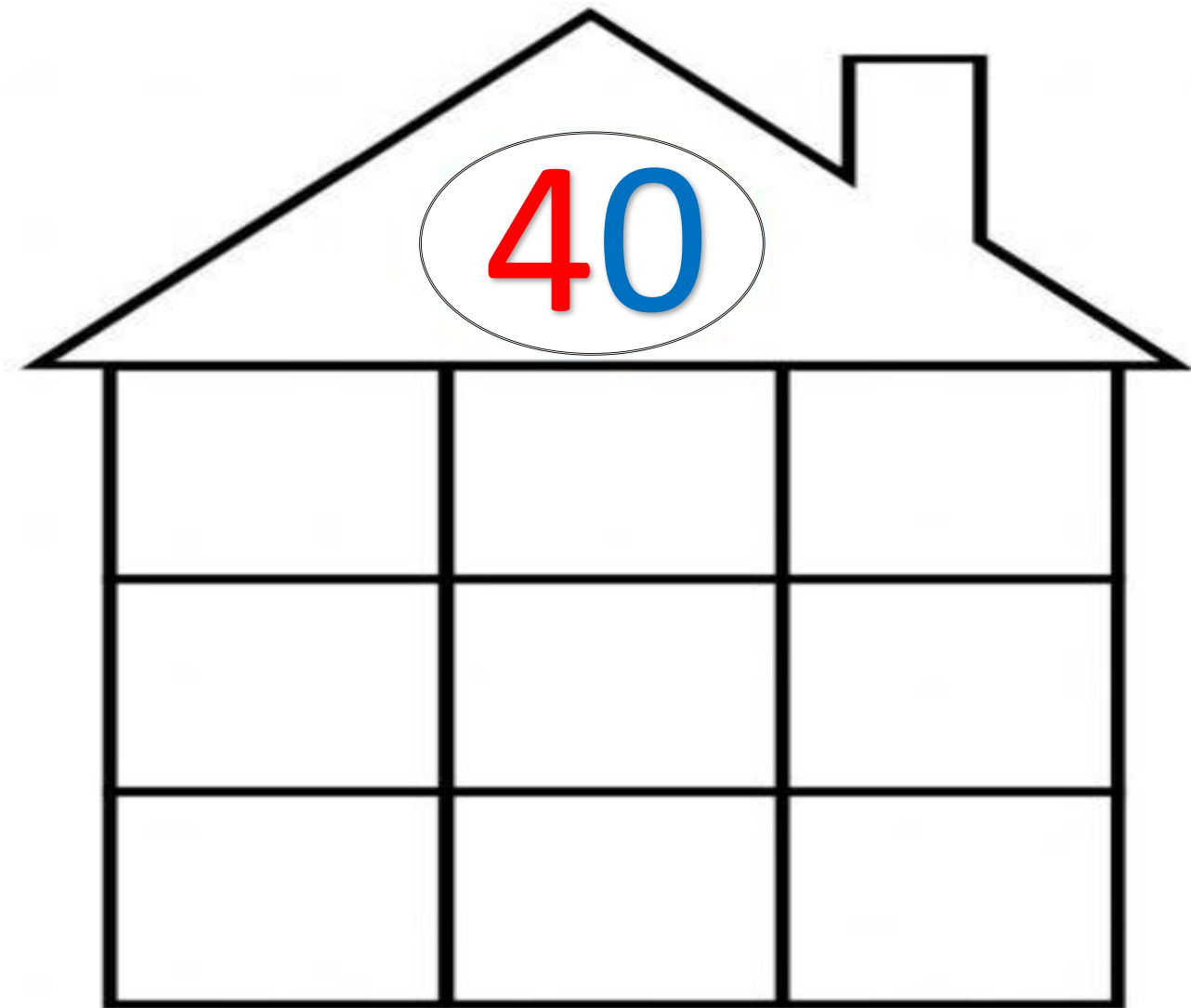
Observa el video

<https://www.youtube.com/watch?v=SuvUX825fL0>



Profa Kempis familia de los 40

Pega los números de la familia del treinta ordenándolos dentro de la casita.







# Conocimiento del medio "Plato del bien comer"

**Aprendizaje esperado:** Reconoce las distintas partes del cuerpo, y practica hábitos de higiene y alimentación para cuidar su salud

Observa el siguiente video

<https://www.youtube.com/watch?v=zn0WMg9CYk0&t=39s>

¿Cómo buscarlo en Google?



Profa kempis Plato del buen comer

Escribe que nutrientes aporta cada uno de los grupos de alimentos del plato del bien comer

## Frutas y Verduras



---

---

---

---

---

---

## Cereales



---

---

---

---

---

---

## Leguminosas, productos origen animal



---

---

---

---

---

---

# Formación Cívica y Ética "Reglas para convivir"

Observa el video

<https://www.youtube.com/watch?v=cITdwshylUE&t=248s>








¿Cómo buscarlo en Google?



Google

Profe Carbajal reglas y acuerdos de convivencia

Escribe en el círculo la letra **E** si es una regla de la escuela y una **H** si es una regla del hogar.



# Emoción "El miedo"

Observa el siguiente video, completa la información de las arañas, recórtalas y pégalas en la telaraña:

<https://www.youtube.com/watch?v=81I2aUfXKk0>



¿Cómo buscarlo en Google?

Google Profa. Kempis El miedo



**El miedo**

El miedo es una \_\_\_\_\_  
provocada por el peligro.

La máxima expresión del  
miedo es el \_\_\_\_\_.

El miedo sirve para  
\_\_\_\_\_.

La máxima expresión del  
miedo es el \_\_\_\_\_.

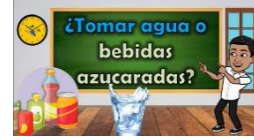
Mi mayor miedo es  
\_\_\_\_\_.

# Vida saludable "Tomar agua o bebidas azucaradas"

Observa el siguiente video y después responde las preguntas:

<https://www.youtube.com/watch?v=2Mmlsu9ddE>





¿Cómo buscarlo en Google?




Google

Profe Carbajal ¿Tomar agua o bebidas azucaradas?

Colorea las que sean bebidas azucaradas:



Colorea y escribe el nombre del ingrediente que contienen todas las bebidas azucaradas:



# 5 de febrero Día de la Constitución Mexicana

¿Cómo buscarlo en Google?



Observa el siguiente video y completa la información, recorta y pega la información donde corresponde

<https://www.youtube.com/watch?v=xS2QFUYyfb0&t=86s>







Profa Kempis Constitución de 1917



Una de las demandas de la \_\_\_\_\_ Mexicana fue el reclamo de tierra para quienes la trabajan.

Algunos grupos revolucionarios eran dirigidos por:



Álvaro Obregón

Emiliano Zapata

Francisco Villa

Venustiano Carranza

La Constitución garantiza la igualdad de todos los ciudadanos, la libertad de expresión, la educación laica y gratuita

En septiembre de 1916 Carranza convocó a un Congreso Constituyente en Querétaro, se elaboró y promulgó una nueva Constitución

# ¡No se te olvide seguirnos en nuestras redes para más material!



En estas páginas encuentras todo el material de forma gratuita

<https://www.facebook.com/Profa-Kempis-105813251593792>



<https://www.youtube.com/channel/UC4mKdEYyM-zZZmkjRsaYENw>



[https://www.youtube.com/channel/UC\\_HhjSoJRyfHVRkqoYHEi8w](https://www.youtube.com/channel/UC_HhjSoJRyfHVRkqoYHEi8w)

