



Cuadernillo de reforzamiento por tema común.
1° grado. Semana 19, del 17 al 21 de enero de 2022.

Cuadernillo de reforzamiento por tema en común.
**COMUNIDAD MULTIGRADO UNITARIA. CUADERNILLO DE LA SEMANA 19,
DEL 17 AL 21 DE ENERO DE 2022**



Proyecto multigrado

Cuadernillo

1°



Nombre de la Escuela: _____

Nombre del alumno: _____





**Cuadernillo de reforzamiento por tema común.
1° grado. Semana 19, del 17 al 21 de enero de 2022.**

Presentación

En la semana 19, comenzamos la octava semana, del segundo trimestre del ciclo escolar 2021-2022, que está conformado por 15 semanas, está organizado por tema en común, recuerda este cuadernillo sirve como reforzamiento a la modalidad presencial, mixta y a distancia Para la elaboración de este material se consultaron: los programas de estudio correspondientes a cada grado y los libros de texto gratuito de los alumnos de primaria.

Se incluyen las siguientes secciones:

Lo que aprendí	El alumn@ indica el nivel del aprendizaje esperado que logro al realizar la actividad
Me cuido y cuido a otros	Establecer el formato como herramienta y evidencia del filtro de corresponsabilidad de casa para validar el tercer filtro en el aula, que garantice el compromiso de revisión, detección e información sobre la presencia de síntomas indicadores del COVID19; al sistematizarlo, contribuimos en la limitación de posibilidades de infección y/o propagación del virus COVID19; de esta manera, validamos el cumplimiento de los filtros escolares.
Fortalecimiento SisAT	Compartimos ejercicios para reforzar las habilidades del SISAT, en lectura, escritura y cálculo mental de acuerdo a sus componentes.

Esperamos que las estrategias presentadas en el presente cuadernillo sean de gran ayuda para sus alumnos en la modalidad que se esté trabajando.

Atentamente. Comunidad Multigrado Unitaria

Gamaliel Cleto Luis. Nuevo León

Ma. de Jesús Rocha Segura. S. L. P

Aideé Dueñas Martínez. Querétaro

Irlanda Silva Morales. Hidalgo

Jacqueline Martell Flores. Estado de México

Edna Leonor María Guadalupe Aguilar Vidal. Morelos

Norma Guadalupe Sifuentes Jiménez. Durango

Jesús García Márquez. Coahuila

María del Rosario Reyes López. Michoacán

Dalia Lilita López Armendáriz. Chihuahua

Rosa Ivone Tadeo Mezo. Quintana Roo.

Ma. Soledad Manzano Palacios. S.L.P.

Marisol Salcido Reyes. Chihuahua

Yesica Holguín Ávila. Chihuahua

Fabrizio Valdivia Rodríguez. Jalisco

Ernesto Noé Rodríguez Ramírez. Veracruz

Yonathan Ricardo Luna Morales. Nuevo León

Josefina González Torres. Estado de México

Páginas de Facebook, donde compartimos el material y canal del proyecto multigrado.

<https://www.facebook.com/Proyectomultigradoadistancia>

<https://www.facebook.com/comunidadmultigradounitaria>

https://www.youtube.com/channel/UCyuorbBtuvlQmiMHvBDc4sQ?view_as=subscriber



Cuadernillo de reforzamiento por tema común.
1° grado. Semana 19, del 17 al 21 de enero de 2022.

Me cuido y cuido a otros

Escuela Primaria _____ Grado: _____ Fecha: _____

Alumno: _____ Maestro: _____

Segundo filtro escuela.

Instrucciones. Contesta los indicadores, siguiendo las indicaciones de tu maestro(a).

Indicador	Lunes 17	Martes 18	Miércoles 19	Jueves 20	Viernes 21	Observaciones
Registra tu temperatura en grados Celsius o centígrado. (36.4)						
Fiebre o escalofríos						
Pérdida reciente del olfato o el gusto						
Tos						
Dolor de garganta						
Dolor de cabeza						
Dolores musculares y corporales						
Fatiga						
Congestión o moqueo						
Diarrea						
Náuseas o vómitos						
Dificultad para respirar (sentir que le falta el aire)						
Se ha tenido contacto con familiar o persona recientemente diagnosticada con COVID en las últimas horas.						



Cuadernillo de reforzamiento por tema común.
1° grado. Semana 19, del 17 al 21 de enero de 2022.

Lunes 17 de enero

ASIGNATURA: Matemáticas

Tema común: Contamos colecciones

Énfasis: Que expresen de forma oral y escrita números hasta 50, Que pongan en acción estrategias de conteo para contar colecciones no mayores a 50.

Instrucciones: Repite en voz alta los números del 1 al 100, después elije 6 números de los que no están tachados y escribe su nombre en las siguientes líneas. Después realicen las actividades del libro de texto en la página 87.

1	2	3	4	5	6	7	8	9	10
11	12	13	14	15	16	17	18	19	20
21	22	23	24	25	26	27	28	29	30
31	32	33	34	35	36	37	38	39	40
41	42	43	44	45	46	47	48	49	50
51	52	53	54	55	56	57	58	59	60
61	62	63	64	65	66	67	68	69	70
71	72	73	74	75	76	77	78	79	80
81	82	83	84	85	86	87	88	89	90
91	92	93	94	95	96	97	98	99	100

Tema común: Los instructivos

Énfasis: Observen los elementos y estructura de los instructivos y reflexionen sobre su función.

Actividad permanente: Escribe las palabras con las sílabas tra - tru - tre que te dictará tu maestro o maestra.

Instrucciones: Si tienes a la mano un instructivo explora cada una de las partes, si no tienes uno analiza el que se te presenta a continuación.

INSTRUCTIVO

- Un **instructivo** es una guía que es usada para indicar el funcionamiento o manejo de un aparato o artículo.
- Un **instructivo** tiene el aspecto de un libro pequeño, o en algunos casos en forma de un tríptico.



EJEMPLO DE TEXTO INSTRUCTIVO

Procedimiento para el lavado de manos



1. Humedezca sus manos.



2. Deposite en ellas una pequeña cantidad de jabón líquido.



3. Frote sus manos energícamente.



4. Cepille sus uñas.



5. Enjuáguelas con abundante agua.



6. Séquelas con papel desechable.



**Cuadernillo de reforzamiento por tema común.
1° grado. Semana 19, del 17 al 21 de enero de 2022.**

ASIGNATURA: Conocimiento del Medio

Tema común: Las plantas de mi comunidad

Énfasis: Que los alumnos expresen sus ideas en torno a la comparación de plantas y sobre las acciones necesarias para cuidarlas.

Instrucciones: Realicen un recorrido por el lugar donde vive, o salgan al patio de la escuela o al jardín de tu casa, donde sea posible, observa y toma nota de lo que pudiste ver y después y en el siguiente recuadro dibuja cuáles son las plantas que hay en el lugar que observaste.


**Cuadernillo de reforzamiento por tema común.
1° grado. Semana 19, del 17 al 21 de enero de 2022.**

ASIGNATURA: Formación cívica y ética

Tema común: Diversidad cultural




Énfasis: Participa y conoce las tradiciones y costumbres

Instrucciones: Colorea los dibujos, y encierra los que forman parte de las costumbres y tradiciones de tu comunidad. Contestar página 98 del libro de texto.



Lo que aprendí

Marca con una X de acuerdo a lo que aprendiste.

Asignatura	Aprendizaje esperado			
matemáticas	Lee, escribe y ordena números naturales hasta 100.			
Lengua materna	Sigue un instructivo sencillo para elaborar un objeto.			
Conocimiento del medio	Clasifica animales, plantas y materiales a partir de características que identifica con sus sentidos.			
Formación cívica y ética	Identifica las necesidades de otras personas de distinta edad, cultura, características físicas, de género, creencia o nivel socioeconómico.			



Cuadernillo de reforzamiento por tema común.
1° grado. Semana 19, del 17 al 21 de enero de 2022.

Martes 18 de enero

ASIGNATURA: Matemáticas

Tema común: Contamos colecciones

Énfasis: Que desarrollen estrategias de conteo de colecciones dibujadas de hasta 50 elementos, reconociendo diferentes agrupamientos.

Instrucciones: En tu tabla con los números del 1 al 100, cuenta de 10 en 10 hasta el 100, después en el siguiente tablero escribe los números que faltan y realiza la siguiente actividad y al terminar realiza las actividades de la página 88.

CONTAR DE 10 EN 10.

0	10	20		40		60		80		100
---	----	----	--	----	--	----	--	----	--	-----

CONTAR DE 10 EN 10.

0	10		30		50			80		100
---	----	--	----	--	----	--	--	----	--	-----

Encierra de 10 en 10 y escribe cuántos caballitos hay: _____



Cuadernillo de reforzamiento por tema común.
1° grado. Semana 19, del 17 al 21 de enero de 2022.

ASIGNATURA: Lengua Materna

Tema común: Los instructivos


Énfasis: Ordenen las partes de un instructivo.

Actividades permanentes: Escribe las oraciones que te dictará tu maestro o maestra.

Instrucciones: Si es posible vean en grupo el siguiente video

<https://www.youtube.com/watch?v=NmSh7OiZDnM>, después copia las partes del siguiente instructivo en dónde corresponda.

El instructivo

	<input type="text"/>	Piñata
	<input type="text"/>	
	<ul style="list-style-type: none">• 1 caja de cartón• Papel de colores• Tijeras• pegamento	
	<input type="text"/>	
	<ul style="list-style-type: none">• Corta tiras de papel de unos 15-20 cm de ancho• Recorta con forma de "flecós" de 1 cm de ancho• Forra la caja de cartón con las tiras de papel.• Decora con cartulina para hacer el número de años.	

Titulo

Materiales

Procedimiento



**Cuadernillo de reforzamiento por tema común.
1° grado. Semana 19, del 17 al 21 de enero de 2022.**

ASIGNATURA: Conocimiento del Medio

Tema común: Las plantas de mi comunidad

Énfasis: Que los alumnos reconozcan el color de las plantas y la presencia o ausencia de flores como criterios de clasificación y los apliquen en determinadas situaciones.




Instrucciones: Clasifica las flores y plantas que observaste ayer y pega o dibújalas de acuerdo al color, tamaño o forma en los siguientes espacios. trabajar en actividades del libro páginas 99 y 100.

Clasificación de las plantas por:

Color	Tamaño	Forma

Lo que aprendí

Marca con una X de acuerdo a lo que aprendiste.

Asignatura	Aprendizaje esperado			
Matemáticas	Lee, escribe y ordena números naturales hasta 100.			
Lengua materna	Sigue un instructivo sencillo para elaborar un objeto.			
Conocimiento del medio.	Clasifica animales, plantas y materiales a partir de características que identifica con sus sentidos.			

Miércoles 19 de enero

ASIGNATURA: Matemáticas

Tema común: Contamos colecciones

Énfasis: Que identifiquen patrones y conozcan su significado a través de la comparación entre lo que cambia y lo que se repite en un contexto dado.

Instrucciones: Continúa con la serie según corresponda.

○ △ - ○ △ - _____ - _____

◇ △ - ◇ △ - _____ - _____

○ □ □ - ○ □ □ - _____ - _____

🌸 ♥ - 🌸 🌸 ♥ - 🌸 ♥ - _____

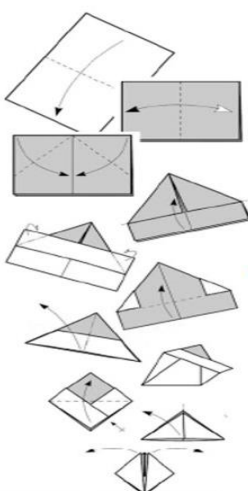
☀️ ☀️ - ☆ - ☀️ ☀️ - ☆ - _____

♥ ♥ 😊 - ♥ ♥ 😊 - _____

Actividad permanente: Escribe en los siguientes espacios palabras largas y palabras cortas.

Instrucciones: Compara los siguientes instructivos.

1. Doblar una hoja por la mitad.
2. Doblar nuevamente por la mitad y deshacer.
3. Doblar las esquinas hasta el centro.
4. Doblar hacia arriba la parte rectangular.
5. Doblar las esquinas hacia atrás.
6. Hacer lo mismo por el otro lado.
7. Abrir por la mitad hacia afuera.
8. Hacerlo poco a poco, con cuidado.
9. Doblar hacia arriba las esquinas.
10. Abrir como en el paso 8.
11. Tirar desde las esquinas hacia afuera.
12. Listo.



- Una hoja de papel blanco o de color, cartulina, periódico o servilleta



Barco de papel

ENSALADA DE ZANAHORIA

Ingredientes:

- 3 piezas de zanahoria.
- 1 limón.
- Sal.

Preparación:

1. Lava y desinfecta la zanahoria y el limón.
2. Quita la cáscara a la zanahoria y rállala.
3. Exprime el limón y agrégalo a la zanahoria.
4. Añade sal al gusto y mezcla todo muy bien.

Recomendaciones

Al preparar esta ensalada puedes combinarla con jicama rallada, o sustituir la zanahoria por pepinos.



Illustración: Larissa Martins/Alamy

Pelota antiestres.

Ingredientes

- **Globos**
- **Botella de agua vacía**
- **Embudo**
- **Bolitas de hidrogel (hidratadas)**

Modo de preparación

- 1) **Rellena el envase de bolitas de hidrogel**
- 2) **Coloca la boquilla del globo en la boquilla del envase de agua**
- 3) **Vacía las bolitas de hidrogel del envase al globo, ya lleno el globo retira el globo del envase de agua, retira el exceso de aire y haz un nudo del globo y a jugar se ha dicho**



**Cuadernillo de reforzamiento por tema común.
1° grado. Semana 19, del 17 al 21 de enero de 2022.**

ASIGNATURA: Educación socioemocional

Tema común: La alegría




Énfasis: La alegría, como identifica la emoción, que sentimientos le provoca y cuál es la sensación corporal al sentir la emoción.

Instrucciones: Colorea las situaciones en las que los niños y niñas están felices.



Lo que aprendí

Marca con una X de acuerdo a lo que aprendiste.

Asignatura	Aprendizaje esperado			
Matemáticas	Lee, escribe y ordena números naturales hasta 100.			
Lengua Materna	Sigue un instructivo sencillo para elaborar un objeto.			
Educación socioemocional	Nombra las propias emociones e identifica la relación entre pensamientos que provocan emociones y las sensaciones corporales.			



Cuadernillo de reforzamiento por tema común.
1° grado. Semana 19, del 17 al 21 de enero de 2022.

Jueves 20 de enero

ASIGNATURA: Matemáticas

Tema común: Contamos colecciones

Énfasis: Que trabajen la serie oral y escrita hasta 50 de manera ascendente.

Instrucciones: Escribe los números que faltan en la siguiente tabla, después con apoyo repite dos veces la serie del 1 al 50, y al terminar contesta la página 89 de tu libro.

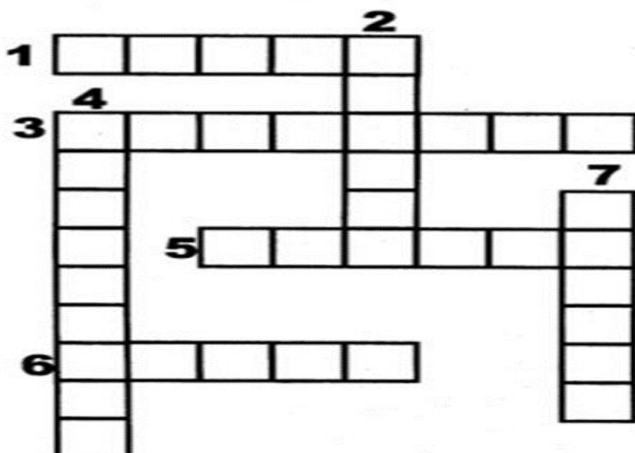
0	1	2	3	4	5	6		8	9
				14					
20		22							
30					35		37		
40		42							

ASIGNATURA: Lengua Materna

Tema común: Los instructivos

Énfasis: Tipos de instructivos, busquen diferentes instructivos en diversos lugares e identifiquen sus características.

Actividad permanente: Resolver el crucigrama de sílabas trabadas.



Instrucciones: Une con una línea las partes del instructivo a donde corresponda.

Títere de calcetín

- » 1 calcetín
- » 2 botones
- » Pegamento
- » Estambre
- » Tijeras

1. Recorta con mucho cuidado el estambre en pedazos de 5 o 10 centímetros; éste será el cabello del títere.

2. Coloca pegamento sobre un extremo de cada pedazo de estambre y pégalos sobre el talón del calcetín.
3. Pega los botones a manera de ojos en el calcetín, en el extremo opuesto al cabello.
4. Introduce tu mano en el calcetín y ¡a jugar!



TÍTULO

PROCEDIMIENTO

MATERIALES


IMAGENES

ASIGNATURA: Educación Física

Tema común: Patrones en movimiento

Énfasis: Combina sus patrones de locomoción, manipulación y estabilidad en situaciones lúdicas de complejidad creciente.




Instrucciones: En grupo jueguen al boliche, después compartan su experiencia con los demás, si te gustó o no, que reglas cambiarías etc. Después colorea la siguiente imagen.



**Cuadernillo de reforzamiento por tema común.
1° grado. Semana 19, del 17 al 21 de enero de 2022.**

Lo que aprendí

Marca con una X de acuerdo a lo que aprendiste.

Asignatura	Aprendizaje esperado			
Matemáticas	Lee, escribe y ordena números naturales hasta 100.			
Lengua Materna	Sigue un instructivo sencillo para elaborar un objeto.			
Educación Física	Ajusta sus patrones básicos de movimiento a partir de la valoración de sus experiencias en las situaciones motrices en las que participa para responder a las características de cada una.			


Viernes 21 de enero


ASIGNATURA: Matemáticas

Tema común: Contamos colecciones

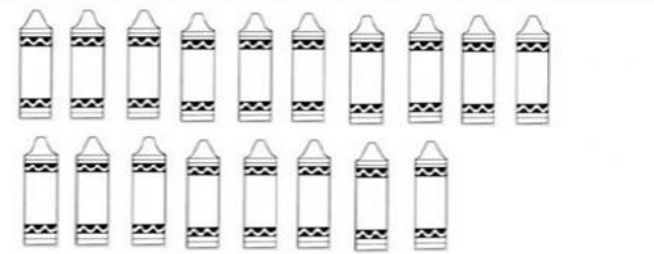
Énfasis: Que trabajen la composición y descomposición en decenas y unidades con números hasta 50.

Instrucciones: encierra grupos de 10 en 10 y registra cuantas decenas y cuantas unidades hay en cada colección y contesta la página 90 de tu libro.

	<table border="1"> <tr> <th>Decenas</th> <th>Unidades</th> </tr> <tr> <td> </td> <td> </td> </tr> </table>	Decenas	Unidades		
Decenas	Unidades				
En total hay _____ estrellas					

	<table border="1"> <tr> <th>Decenas</th> <th>Unidades</th> </tr> <tr> <td> </td> <td> </td> </tr> </table>	Decenas	Unidades		
Decenas	Unidades				
En total hay _____ flores					

	<table border="1"> <tr> <th>Decenas</th> <th>Unidades</th> </tr> <tr> <td> </td> <td> </td> </tr> </table>	Decenas	Unidades		
Decenas	Unidades				
En total hay _____ peces					

	<table border="1"> <tr> <th>Decenas</th> <th>Unidades</th> </tr> <tr> <td> </td> <td> </td> </tr> </table>	Decenas	Unidades		
Decenas	Unidades				
En total hay _____ colores					

Tema común: Los instructivos

Énfasis: Juntemos los aprendizajes, describan en algún organizador, ¿Qué es un instructivo, ¿cuáles son sus elementos, su estructura y su función, sus partes?

Instrucciones: En grupo elijan un platillo de comida que más les guste y completen el siguiente formato de instructivo

El plato favorito de mi familia


Ingredientes




_____	_____
_____	_____
_____	_____
_____	_____



Preparación



Acerca de nuestra receta...




Cuadernillo de reforzamiento por tema común.
1° grado. Semana 19, del 17 al 21 de enero de 2022.

ASIGNATURA: Artes

Tema común: Los colores de mi comunidad

Énfasis: Crea una composición de acuerdo a las formas y colores que observó en el recorrido de la comunidad. Utiliza diferentes colores combinándolos e identificando los colores primarios y secundarios, así como cálidos y fríos.

Instrucciones: Después de realizar un recorrido por el lugar donde utiliza los colores primarios (rojo, amarillo y azul) así como los secundarios (verde, morado y naranja) para colorear la siguiente imagen, identificando también los colores fríos y cálidos.






**Cuadernillo de reforzamiento por tema común.
1° grado. Semana 19, del 17 al 21 de enero de 2022.**

ASIGNATURA: Vida saludable

Tema común: De donde viene lo que comemos

Énfasis: Aprecio por los alimentos de mi localidad. Utilizar el recorrido de la comunidad el lunes para que los alumnos observen los alimentos que se siembran en la comunidad.

Instrucciones: Después de separar en frutas y verduras las imágenes que te mostrará tu maestro o maestra en el siguiente cuadro dibuja cuales son los alimentos que se producen en la comunidad donde vives.



Lo que aprendí

Marca con una X de acuerdo a lo que aprendiste.

Asignatura	Aprendizaje esperado			
Matemáticas	Lee, escribe y ordena números naturales hasta 100.			
Lengua Materna	Sigue un instructivo sencillo para elaborar un objeto.			
Artes	Utiliza los colores primarios para combinarlos, y distingue los colores cálidos y fríos.			
Vida Saludable	Expresa razones acerca de por qué los alimentos procesados ponen en riesgo la salud, en comparación con los alimentos frescos.			



Cuadernillo de reforzamiento por tema común.
1° grado. Semana 19, del 17 al 21 de enero de 2022.

Fortalecimiento SisAT 1°

Habilidad: Lectura

Componente: Fluidez

Instrucciones. Observa el video de la siguiente liga y resuelve las operaciones en el menor tiempo.

<https://youtu.be/gRsjOApvLAI>

Si no puedes acceder al video, no te preocupes te presentamos el ejercicio en físico. Recorta las tarjetas y colocas una encima de otra y después de responder pásala hacia atrás.

Ña	ñame
ño	piña
Ñu	otoño
ña	sueño
Ño	uña
Oñ	moño
Ñe	El niño rompió la piñata.
uñ	La niña le puso un moño a su muñeca.
Añ	La muñeca es bonita.
Ñi	La araña es pequeña.
ñe	La piñata es de colores.
ñi	
ñu	
ñandú	



Cuadernillo de reforzamiento por tema común.
1° grado. Semana 19, del 17 al 21 de enero de 2022.

Fortalecimiento SisAT 1°

Habilidad: Escritura

Componente: Relación palabras – oración.

Recorta las palabras para formar diversas oraciones en tu libreta y después realiza un dibujo para cada una.

<u>casa</u>	Mi	grande.	es
al	fue	<u>circo.</u>	Elena
blanca.	<u>cebolla</u>	La	es
Mi	es	rojo.	<u>coche</u>
esta	La	rota.	cuna

Recorta las palabras y forma tus oraciones.

Fortalecimiento SisAT 1°

Habilidad: Cálculo mental

Componente: Adiciones

Ingresa al siguiente enlace: <https://www.cokitos.com/sumas-en-movimiento/play/>

Si no puedes acceder, no te preocupes te presentamos el ejercicio en físico.

Une con líneas de colores la suma con su respuesta correcta.



13+12 14+22 10+21

39 36

28 29 30 7+19

4+23 32 34 17+16

35 30+7 38

11+29 37 31

26 27 25 9+23

5+24 40 33 27+7