

Práctica Nº 1

Nombres y apellidos:

1 Lee la oración y responde las preguntas.

Lalo mira la mariposa con su lupa.





¿Qué mira Lalo?

¿Qué usa para mirar la mariposa?



¿Quién mira la mariposa?

2. Pinta el dibujo que le corresponde a la oración.



Paolo tiene una maleta.



Luis tiene una moto.



Paolo tiene una pelota y una cometa.



Felipe come una manzana.



Práctica Nº2

Nombres y apellidos:

1 Lee la oración y responde las preguntas.

Pamela tiene un patito amarillo.



¿Qué tiene Pamela?

¿De qué color es el patito?

¿Quién tiene un patito?

2. Escribe una oración que le corresponde a cada imagen.







3. Lee las oraciones y marca SÍ o NO de acuerdo al dibujo.



La rana salta alto.

 SÍ

 NO


Luisa come galleta.

 SÍ

 NO


Leo pasea en su moto.

 SÍ

 NO


Manuel tiene un perro.

 SÍ

 NO


Mili juega con su oso.

 SÍ

 NO

Práctica Nº3

Maestra Janet

Nombres y apellidos:

1 Lee la oración y responde las preguntas.

Paola mira la luna solita.



¿Quién mira la luna?

¿Con quién está Paola?

¿Qué mira Paola?

2. Escribe una oración que le corresponde a cada imagen.



Maestra Janet

3. Une cada oración con el dibujo que le corresponde.



-El oso come miel.●



-Al niño le duele la muela.●



-Paolo lee su libro.●



Maestra Janet

-Lili como su paleta.●



-Luisa usa su vestido lila.●



Práctica Nº4

Nombres y apellidos:

1 Lee la oración y responde las preguntas.

La pata Tatiana tiene 4 patitos.



¿Cómo se llama la pata?

¿Qué tiene Tatiana?

¿Cuántos patitos tiene la pata?

2. Escribe una oración que le corresponde a cada imagen.





Blank blue writing bar.



Blank blue writing bar.

3. Pinta la palabra que pertenece a la imagen.



tota

torta


trota



outa

uato

auto



pito

pita


pati



tuga

tortuga

tortega



tetero

tetera

totera



petines

patinas

patines

Maestra Janet

Práctica Nº5

Nombres y apellidos:

1 Lee la oración y responde las preguntas.

Felipe se toma una foto con su celular.




¿Quién se toma una foto?

¿Qué hace Felipe?

¿Qué usa para tomarse una foto?

2. Escribe una oración que le corresponde a cada imagen.





3. Ordena cada oración.

pasea perro. su Fidel a

come Camila ricos caramelos.

muñeca. una linda Tengo

salta El alto. conejo

Práctica N°6

Maestra Janet

Nombres y apellidos:

-Lee el texto y marca con un (X) la respuesta correcta.

El gato Pipo cazó un ratón y lo comió porque tenía hambre.



1.- ¿A quién cazó el gato?

- a) A la rata.
- b) Al ratón.
- c) A Pipo.

2.- ¿Cómo se llama el gato?

- a) Pipo.
- b) Popi.
- c) Pipa.

3.- ¿Cómo se habrá sentido el gato después de comer?

- a) Triste.
- b) Contento.
- c) Amargo.

4.- ¿Qué hubiese pasado si el gato no atrapaba al ratón?

- a) El gato se quedaba dormido.
- b) El gato estaría de hambre.
- c) El gato estaría contento y feliz.

Maestra Janet

Nombres y apellidos:

-Lee el texto y marca con un (X) la respuesta correcta.

Juan y su perro

Juan tiene un perro que se llama Manchita.

A Manchita le gusta mucho jugar con la pelota.



1. ¿Qué tiene Juan?

- a) Un gato.
- b) Un conejo.
- c) Un perro.

2. ¿Qué le gusta hacer al perrito?

- a) Dormir todo el día.
- b) Jugar con la pelota.
- c) Perseguir a los gatos.

3. ¿Cómo se llama el perro?

- a) Peluche
- b) Manchita.
- c) Negrito.

4. ¿Cuál es el título del texto?

- a) José y su gato.
- b) Juan y Manchita.
- c) Juan y su perro.

Nombres y apellidos:

-Lee el texto y marca con un (X) la respuesta correcta.

Susana y su oso

Susana usa su oso para jugar con su mamá, le gusta pasear y comer toda su sopa.



1. ¿Qué tiene Susana ?

- a) Un osi.
- b) Un oso.
- c) Un conejo.

2. ¿ Con quién juega la niña?

- a) Con su papá.
- b) Con su hermana.
- c) Con su mamá.

3. ¿Qué come Susana ?

- a) Arroz con huevo.
- b) Sopa.
- c) Papitas fritas.

4. ¿Cuál es el título del texto?

- a) La niña y su oso.
- b) Susana y su oso.
- c) Susana y su mamá.

Práctica Nº9

Maestra Janet

Nombres y apellidos:

1 Lee las palabras y une con su dibujo que le corresponde.

pepa

puma

mapa

muela

familia




memia

sofa

pila

palo

sapo



2. Lee las oraciones y une con su dibujo.



El bebé toma su leche.



Luis come una rica sandía.




El gusano come la manzana.




Maestra Janet

Ana pasea a su gato.



Una mariposa muy hermosa.




Práctica N° 10

Maestra Janet

Nombres y apellidos:

-Lee el texto y marca con un (X) la respuesta correcta.

A Miguel le gusta jugar todos los días y a Manuel le gusta estudiar.



1. ¿Quién juega todos los días?

a) Miguel

b) Manuel

c) Juan

2. ¿Qué hace Manuel?

a) Juega

b) Escribe

c) Estudia

3. ¿Cuántos días juega Miguel?

a) Cinco días.

b) Todos los días.

c) Algunos días.

4. ¿Quiénes son los amigos?

a) Manuel y Luisa.

b) Luis y Miguel.

c) Manuel y Miguel

Maestra Janet

Práctica N° 11

Nombres y apellidos:

1 Lee el texto y responde las preguntas:

Mi jarra

Mi jarra tenía agua. Un día se me rompió.

Luego me compré otra en el mercado.



- ¿Cuál es el título de la lectura?

- ¿Qué tenía la jarra?

- ¿Qué le pasó un día a la jarra?

- ¿En dónde se compró otra jarra?

2. Escribe (V) Verdadero o (F) Falso:

○ Mi jarra tenía leche.....

○ Un día se me rompió.....

○ Se compró otro vaso.....

○ Se compró otra jarra en el mercado.....

Práctica N° 12



Nombres y apellidos:

1 Lee el texto y responde las preguntas:

El ratón

El ratón es muy feo. Un día se comió un pedazo de queso con veneno y se murió.



- ¿Cuál es el título de la lectura?

- ¿Cómo es el ratón?

- ¿Qué se comió un día?

- ¿Qué tenía el queso?

- ¿Qué le pasó al ratón?

2. Escribe (V) Verdadero o (F) Falso:

El ratón es muy bonito.....

Se comió un trozo de queso con veneno.....

El ratón no se murió.....

Práctica N° 13

Nombres y apellidos:

1 Lee el texto y responde las preguntas:

Los pájaros

Los pájaros son animales muy pequeños. Tienen alas para volar. Algunos comen trigo.



- ¿Cuál es el título de la lectura?

- ¿Cómo son los pájaros?

- ¿Qué tienen para volar?

- ¿Qué comen algunos pájaros?

2. Escribe (V) Verdadero o (F) Falso:

○ Los pájaros son pequeños.....

○ Los pájaros son animales.....

○ Los pájaros no comen trigo.....

Práctica N° 14

Nombres y apellidos:

1 Lee el texto y responde las preguntas:

El bolso

Una señora estaba paseando y un ladrón le robó el bolso. La señora llamó a la policía. El hombre fue a la cárcel.



- ¿Cuál es el título de la lectura?

- ¿Quién estaba paseando?

- ¿Qué le robó el ladrón?

- ¿A quién llamó la señora?

- ¿A dónde fue el ladrón?

2. Escribe (V) Verdadero o (F) Falso:

○ Una señora estaba paseando

○ La señora llamó a su marido.....

○ El ladrón fue a la cárcel.....

Práctica N° 15



Nombres y apellidos:

1 Lee el texto y responde las preguntas:

Pablito

Pablito es un niño muy bueno. Todos los días va a la escuela. Su mamá le ha comprado un helado.



- ¿Quién es muy bueno?

- ¿Qué le ha comprado su mamá a Pablito?

- ¿Cómo es Pablito?

- ¿A dónde va todos los días?

- ¿Cuál es el título de la lectura?

2. Escribe (V) Verdadero o (F) Falso:

- Pablito es muy malo.....
- Su madre le regaló mucho.....
- Pablito va a la escuela.....

Práctica Nº 16

Nombres y apellidos:

1 Lee el texto y responde las preguntas:

La enferma

Ines está enferma. Su madre llama al médico para que la vea. El médico le recetó medicinas y se curó.



- ¿Quién está enferma?

- ¿A quién llamó su madre?

- ¿Qué le recetó el médico?

- ¿Para qué llamó al médico su mamá de Ines?

- ¿Cuál es el título de la lectura?

2. Escribe (V) Verdadero o (F) Falso:

○ Ines no está enferma.....

○ Su madre llamó a su tío.....

○ El médico le recetó medicinas.....

Práctica N° 17

Maestra Janet

Nombres y apellidos:

-Lee el texto:

La familia feliz

Felipe  tiene una familia



donde vive muy feliz. 

Su familia  es pequeña donde vive

con su mamá , su papá , su

hermanita Fabiola  y su perrito Fido. 

Felipe está feliz porque su mamá le hará un

linda pastel  y una fiesta



por su cumpleaños.

Maestra Janet



-Según el texto responde las siguientes preguntas:

1. ¿Qué tiene Felipe?

2. ¿Cómo se siente Felipe?

3. ¿Quiénes conforman su familia?

4. ¿Cómo se llama su perrito?

5. ¿Cómo se llama la hermana de Felipe?

6. ¿Qué le hará su mamá por su cumpleaños?

-Escribe los nombres de las palabras.



Maestra Janet

Práctica N° 18

Maestra Janet

Nombres y apellidos:

-Lee el texto y marca con un (X) la respuesta correcta.



Yo soy Manuela
y me duele la muela.

1. ¿Qué tipo de texto es?

- a) Un cuento.
- b) Una canción.
- c) Una rima.

2. Escribe: ¿Qué palabras riman?

3. ¿Qué le duele a Manuela?

- a) El brazo.
- b) La muela.
- c) La miel.

4. ¿A quién le duele la muela?

- a) A Manuel.
- b) A Mamanuela.
- c) A manuela.

Maestra Janet

Práctica N°19

Maestra Janet

Nombres y apellidos:

-Lee el texto y marca con un (X) la respuesta correcta.

Yo me llamo Eliseo
y salgo de paseo.



1. ¿Qué tipo de texto es?

- a) Un cuento.
- b) Una canción.
- c) Una rima.

2. ¿De quién habla la rima?

- a) De Eliana.
- b) De Eliseo.
- c) De Elisea.

3. Escribe ¿Qué palabras riman?

4. ¿A dónde sale Eliseo?

- a) A caminar.
- b) A pasear.
- c) A cocinar.

Maestra Janet

Práctica N°20

Maestra Janet

Nombres y apellidos:

-Lee el texto y marca con un (X) la respuesta correcta.

Ana María

come una sandía.



1. ¿Qué tipo de texto es?

- a) Un cuento.
- b) Una canción.
- c) Una rima.

2. Escribe: ¿Qué palabras riman?

3. ¿Qué come Ana María?

- a) Un plátano.
- b) Una sandía.
- c) La miel.

4. ¿Quién come sandía?

- a) Ana Paula.
- b) Anabel.
- c) Ana María.

Maestra Janet