




**NOTA: si aún no tienes los libros de textos, sólo realiza las actividades del cuaderno.**

ASIGNATURA	APRENDIZAJE ESPERADO	PROGRAMA DE TV	ACTIVIDADES	SEGUIMIENTO Y RETROALIMENTACIÓN																				
LUNES Educación Socioemocional	Explica la motivación y las reacciones producidas por las emociones relacionadas con el enojo, y las regula con ayuda, de acuerdo al estímulo que las provocan, así como al logro de metas personales y colectivas	Mis emociones del enojo. ¿De dónde vienen y a dónde llegan?	<p>Completa la tabla, escribe el sentimiento o la emoción que te provoca la situación que se indica.</p> <div style="border: 1px solid blue; border-radius: 10px; padding: 5px; display: flex; justify-content: space-around; margin: 10px 0;"> <span>● dolor</span> <span>● tristeza</span> <span>● miedo</span> <span>● alegría</span> <span>● sorpresa</span> </div> <div style="border: 1px solid blue; border-radius: 10px; padding: 5px; display: flex; justify-content: space-around; margin: 10px 0;"> <span>● duda</span> <span>● certeza</span> <span>● enojo</span> <span>● vergüenza</span> </div> <table border="1" style="width: 100%; border-collapse: collapse;"> <thead> <tr> <th style="background-color: #e0e0ff;">Situación</th> <th style="background-color: #e0e0ff;">Sentimiento o emoción que provoca</th> </tr> </thead> <tbody> <tr><td>Sales de paseo en familia.</td><td></td></tr> <tr><td>Observas a tu mamá cuando te prepara un pastel.</td><td></td></tr> <tr><td>Tienes que ir solo, durante la noche, por un vaso con agua.</td><td></td></tr> <tr><td>Tu mascota se perdió.</td><td></td></tr> <tr><td>Al caer, te raspas una rodilla.</td><td></td></tr> <tr><td>Recibes un regalo sin esperarlo.</td><td></td></tr> <tr><td>Soportas un regaño por algo que tú no hiciste</td><td></td></tr> <tr><td>Eres descubierto en una mentira.</td><td></td></tr> <tr><td>Tu mamá no está y tu mejor amigo te invita a salir a jugar a su casa.</td><td></td></tr> </tbody> </table>	Situación	Sentimiento o emoción que provoca	Sales de paseo en familia.		Observas a tu mamá cuando te prepara un pastel.		Tienes que ir solo, durante la noche, por un vaso con agua.		Tu mascota se perdió.		Al caer, te raspas una rodilla.		Recibes un regalo sin esperarlo.		Soportas un regaño por algo que tú no hiciste		Eres descubierto en una mentira.		Tu mamá no está y tu mejor amigo te invita a salir a jugar a su casa.		<p>Envía evidencias de tus trabajos al whatsApp de tu maestro (a), tienes hasta las 9:00 p.m de cada día.</p> <p>NOTA: no olvides ponerle la fecha a cada trabajo y tú nombre en la parte de arriba.</p>
			Situación	Sentimiento o emoción que provoca																				
Sales de paseo en familia.																								
Observas a tu mamá cuando te prepara un pastel.																								
Tienes que ir solo, durante la noche, por un vaso con agua.																								
Tu mascota se perdió.																								
Al caer, te raspas una rodilla.																								
Recibes un regalo sin esperarlo.																								
Soportas un regaño por algo que tú no hiciste																								
Eres descubierto en una mentira.																								
Tu mamá no está y tu mejor amigo te invita a salir a jugar a su casa.																								

	<p>Conocimiento del medio</p>	<p>Identifica los órganos de los sentidos, su función, y practica acciones para su cuidado.</p>	<p>El olfato nos guía</p>	<p>En una hoja de cuaderno haz una lista de alimentos y enseguida escribe el sabor que percibes al comerlos.</p> <table border="1" data-bbox="772 207 1423 272"> <thead> <tr> <th>Alimento</th> <th>Sabor</th> </tr> </thead> <tbody> <tr> <td> </td> <td> </td> </tr> </tbody> </table> <p>Realiza la página 135 de tu libro de conocimiento.</p>	Alimento	Sabor			
Alimento	Sabor								
	<p>Lengua materna</p>	<p>Escribe textos narrativos sencillos a partir de su imaginación, con imágenes y texto</p>	<p>Expresiones para escribir cuentos</p>	<p>Observa las ilustraciones y anota de qué se va a tratar el cuento que vas a leer.</p> <div style="text-align: center;">    </div> <hr style="border: 1px solid blue; margin: 10px 0;"/> <hr style="border: 1px solid blue; margin: 10px 0;"/> <hr style="border: 1px solid blue; margin: 10px 0;"/> <p>Realiza la página 127 de tu libro de español.</p>					
	<p>Vida saludable</p>	<p>Participa en diferentes juegos que le permiten mantenerse activo y saludable</p>	<p>Mi forma de moverme es...</p>	<p>Mantente activo para mejorar tu salud. Invita a tus familiares y amigos a realizar el siguiente video de actividades físicas.  <a href="https://www.youtube.com/watch?v=2L88nHaCrJE">https://www.youtube.com/watch?v=2L88nHaCrJE</a></p>					

<p>ASIGNATURA</p>	<p>APRENDIZAJE ESPERADO</p>	<p>PROGRAMA DE TV</p>	<p>ACTIVIDADES</p>	<p>SEGUIMIENTO Y RETROALIMENTACIÓN</p>
-------------------	-----------------------------	-----------------------	--------------------	--

Lengua materna

Escribe textos narrativos sencillos a partir de su imaginación, con imágenes y texto. Revisa y corrige, con ayuda del profesor, la coherencia y propiedad de su texto: secuencia narrativa, escritura convencional, ortografía, organización en párrafos

Para narrar y escribir, a la r tendrás que acudir

Realiza la página 130 de tu libro de español, si no tienes tu libro haz la actividad en tu cuaderno.

Escribe un trabalenguas donde utilices muchas palabras con la letra R.

Escribe otro trabalenguas.

Envía evidencias de tus trabajos al whatsapp de tu maestro (a), tienes hasta las 9:00 p.m de cada día.

NOTA: no olvides ponerle la fecha a cada trabajo y tú nombre en la parte de arriba.

Matemáticas

Recolecta, registra y lee datos en tablas.

Preparando nuestra encuesta

Lee la información y completa las tablas.

El papá de Julián arregla juguetes, les cambia las llantas y los deja como nuevos. Para el próximo sábado tiene que entregar triciclos, bicicletas, coches y camiones de 6 y 8 ruedas.

Triciclos	1	2	3	4	5	6	7	8	9	10	11	12
Ruedas	3											





Bicicletas	1	2	3	4	5	6	7	8	9	10	11	12
Ruedas	2											

Coches	1	2	3	4	5	6	7	8	9	10	11	12
Ruedas	4											

Camión	1	2	3	4	5	6	7	8	9	10	11	12
Ruedas	6											

Camión	1	2	3	4	5	6	7	8	9	10	11	12
Ruedas	10											

Realiza la página 143 de tu libro de matemáticas.

	Formación Cívica y Ética	Participa en la construcción de acuerdos en el aula, la escuela y la casa, y los cumple con honestidad y responsabilidad.	Me comprometo a cumplir los acuerdos	<p>Escribe en el recuadro la letra que corresponda a la respuesta de cada pregunta.</p> <div style="display: flex; justify-content: space-around;"> <div style="text-align: center;">  <p>A) Platicar con los compañeros.</p> </div> <div style="text-align: center;"> <p>B)</p> <div style="border: 1px solid black; padding: 5px; display: inline-block;"> <b>NO CORRO NO GRITO NO EMPUJO</b> </div> <p>Por escrito, en forma verbal, después de acuerdos y con símbolos o señales.</p> </div> <div style="text-align: center;">  <p>C) Los escucho atentamente.</p> </div> </div> <div style="display: flex; justify-content: space-around; margin-top: 20px;"> <div style="text-align: center;"> <p>D)</p>  <p>Respeto</p> </div> <div style="text-align: center;"> <p>E)</p>  <p>Espero mi turno para hablar.</p> </div> </div> <div style="margin-top: 20px;"> <input type="text"/> ¿Qué hago para saber lo que piensan mis compañeros, padres y maestros?  <input type="text"/> ¿Qué hago cuando en clase o en la casa deseo expresar algo?  <input type="text"/> ¿Qué <b>no</b> debo hacer cuando el profesor (a) está explicando la clase?  <input type="text"/> ¿Qué demuestro al escuchar con atención a todas las personas?  <input type="text"/> ¿Cómo se pueden registrar y divulgar las normas para que sean respetadas? </div>																			
	ASIGNATURA	APRENDIZAJE ESPERADO	PROGRAMA DE TV	ACTIVIDADES	SEGUIMIENTO Y RETROALIMENTACIÓN																		
MIÉRCOLES	Conocimiento del medio	Identifica los órganos de los sentidos, su función, y practica acciones para su cuidado.	En la cocina con Abril	<p>Realiza la página 136 de tu libro de conocimiento. Comparte tu experiencia al probar un alimento con la nariz tapada y luego destapada.</p> <table border="1" style="width: 100%; border-collapse: collapse;"> <thead> <tr style="background-color: #c8e6c9;"> <th style="width: 33%;">Alimento</th> <th style="width: 33%;">Con la nariz tapada</th> <th style="width: 33%;">Con la nariz destapada</th> </tr> </thead> <tbody> <tr><td> </td><td> </td><td> </td></tr> <tr><td> </td><td> </td><td> </td></tr> <tr><td> </td><td> </td><td> </td></tr> <tr><td> </td><td> </td><td> </td></tr> <tr><td> </td><td> </td><td> </td></tr> </tbody> </table>	Alimento	Con la nariz tapada	Con la nariz destapada																<p>Envía evidencias de tus trabajos al whatsapp de tu maestro (a), tienes hasta las 9:00 p.m de cada día.</p> <p>NOTA: no olvides ponerle la fecha a cada trabajo y tú nombre en la parte de arriba.</p>
Alimento	Con la nariz tapada	Con la nariz destapada																					

	<p>Lengua materna</p>	<p>Escribe textos narrativos sencillos a partir de su imaginación, con imágenes y texto.</p>	<p>Redacto, reviso y corrijo mi cuento</p>	<p>Escribe en el recuadro de la izquierda "Inicio", "Desarrollo" o "Final, según lo que sucedió en el cuento.</p> <p><input type="text"/> La malvada reina envidiosa de la hermosura de Blanca Nieves, la mandó matar. El cazador encargado de tal maldad, no pudo hacerlo y la dejó en el bosque. Ella fue a la casa de unos enanitos y vivió ahí hasta que su madrastra se enteró de que no había muerto.</p> <p><input type="text"/> Existió una vez, en un país lejano, un rey que tenía una hija tan blanca como la nieve. El rey al quedar viudo, se casó con una mujer, tan bella como mala, poco tiempo después, el rey murió.</p> <p><input type="text"/> La malvada mujer logró que Blanca Nieves mordiera la manzana envenenada y cayó como muerta. Los enanitos la colocaron en una urna de cristal. Al poco tiempo, un príncipe pasó por el bosque y besó a Blanca Nieves. Ella despertó del sueño y se casó con el príncipe y vivieron felices para siempre.</p> <p>Realiza la página 131 Y 132 de tu libro de español.</p>																																																																																										
	<p>Matemáticas</p>	<p>Recolecta, registra y lee datos en tablas.</p>	<p>Manos a la obra con la encuesta</p>	<p>Completa la sucesión de números por filas y por columnas.</p> <table border="1" data-bbox="831 824 1453 1305"> <tr> <td>100</td> <td></td> <td></td> <td></td> <td></td> <td>150</td> <td></td> <td></td> <td>190</td> </tr> <tr> <td></td> <td></td> <td></td> <td>131</td> <td></td> <td></td> <td>161</td> <td></td> <td></td> </tr> <tr> <td></td> <td>112</td> <td></td> <td></td> <td></td> <td></td> <td></td> <td>172</td> <td>192</td> </tr> <tr> <td></td> <td></td> <td>123</td> <td></td> <td></td> <td></td> <td></td> <td></td> <td></td> </tr> <tr> <td></td> <td></td> <td></td> <td></td> <td>144</td> <td></td> <td></td> <td></td> <td></td> </tr> <tr> <td></td> <td></td> <td></td> <td>135</td> <td></td> <td></td> <td></td> <td></td> <td>195</td> </tr> <tr> <td>106</td> <td></td> <td></td> <td></td> <td></td> <td></td> <td></td> <td></td> <td></td> </tr> <tr> <td></td> <td></td> <td></td> <td></td> <td></td> <td></td> <td></td> <td>187</td> <td>197</td> </tr> <tr> <td></td> <td></td> <td></td> <td>138</td> <td></td> <td></td> <td></td> <td></td> <td></td> </tr> <tr> <td></td> <td></td> <td></td> <td></td> <td></td> <td>159</td> <td></td> <td></td> <td>199</td> </tr> </table> <p>Realiza la página 144 de tu libro de matemáticas.</p>	100					150			190				131			161				112						172	192			123											144								135					195	106																187	197				138											159			199
100					150			190																																																																																						
			131			161																																																																																								
	112						172	192																																																																																						
		123																																																																																												
				144																																																																																										
			135					195																																																																																						
106																																																																																														
							187	197																																																																																						
			138																																																																																											
					159			199																																																																																						
<p>ASIGNATURA</p>	<p>APRENDIZAJE ESPERADO</p>	<p>PROGRAMA DE TV</p>	<p>ACTIVIDADES</p>	<p>SEGUIMIENTO Y RETROALIMENTACIÓN</p>																																																																																										

JUEVES

Matemáticas

Estima, mide, compara y ordena pesos, con unidades no convencionales

¿Qué pesa más?

Lee la información y completa las tablas.

La mamá de Sara hace postres de fruta y los vende. Para el postre chico (20 personas) necesita 4 kilogramos de fruta y 7 frascos de crema. Para el postre mediano (40 personas) necesita 8 kilogramos de fruta y 14 frascos de crema y para el postre grande (60 personas) necesita 12 kilogramos de fruta y 21 frascos de crema.

Kilogramos de fruta										
Postres	1	2	3	4	5	6	7	8	9	10
Chico	4									
Mediano	8									
Grande	12									

Fascos de crema										
Postres	1	2	3	4	5	6	7	8	9	10
Chico	7									
Mediano	14									
Grande	21									

Realiza la página 145 de tu libro de matemáticas.

Envía evidencias de tus trabajos al whatsapp de tu maestro (a), tienes hasta las 9:00 p.m de cada día.

NOTA: no olvides ponerle la fecha a cada trabajo y tú nombre en la parte de arriba.

Conocimiento del medio

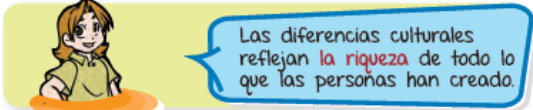

Identifica los órganos de los sentidos, su función, y practica acciones para su cuidado

¡Identificamos sabores!

Realiza la página 137 y 138 de tu libro de conocimiento.

Haz una lista en tu libreta de 5 cuidados para mantener tu olfato y el gusto.

Olfato	Gusto

	Lengua materna	Expone de forma oral un tema cultural apoyado de material de apoyo.	Exposición sobre mi cultura	<p>Completa las expresiones con las palabras del recuadro.</p> <p><b>● cocina ● culturales ● costumbres ● lenguas</b></p> <p>La gente de nuestro país tiene vestidos, comidas, _____ y tradiciones distintas, según el lugar donde viven.</p> <p>Hay lugares en los que se hablan _____ indígenas, se usan trajes típicos o se _____ algún platillo especial.</p> <p>La lengua, la vestimenta, la forma de cocinar; de construir sus viviendas, entre otros, son manifestaciones _____ de la comunidad.</p> <p>Algunas costumbres son comunes entre todos los mexicanos, son parte de nuestra cultura y nos identifican como miembros de un mismo país.</p> 	
ASIGNATURA	APRENDIZAJE ESPERADO	PROGRAMA DE TV	ACTIVIDADES		SEGUIMIENTO Y RETROALIMENTACIÓN
VIERNES	<p>FELIZ DIA DEL NIÑO</p> <p>Te presentamos opciones para realizar en este tu día:</p> <ul style="list-style-type: none"> <li>• Día de cine (elijan una película para ver en familia, preparen alguna botana)</li> <li>• Día de cocina (realiza una receta de algún platillo favorito, al terminar disfruten su platillo en familia).</li> <li>• Día de cuenta cuentos (interpreta tus cuentos favoritos, elabora un títere para contar las historias)</li> <li>• Día de disfraces (echa a andar tu imaginación disfrazándote de algún personaje, utiliza materiales a tu alcance).</li> </ul> 				<p>Envía evidencias de tus trabajos al whatsapp de tu maestro (a), tienes hasta las 9:00 p.m de cada día.</p> <p>NOTA: no olvides ponerle la fecha a cada trabajo y tú nombre en la parte de arriba.</p>

NOTA: es importante que veas las clases por la televisión diariamente para poder realizar tus actividades.