



# Evaluación Intermedia

## 1er Grado

### PREESCOLAR



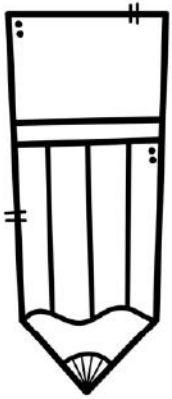
MateriaLix Preescol★

Nombre: \_\_\_\_\_

Lenguaje y  
Comunicación

Grado y grupo: \_\_\_\_\_

Fecha: \_\_\_\_\_



1. Escribe tu nombre en la siguiente línea:

\_\_\_\_\_

2. Escucha el relato de Pedro y el lobo, comenta si te gustó, quiénes eran los personajes y colorea cómo te hizo sentir la historia.



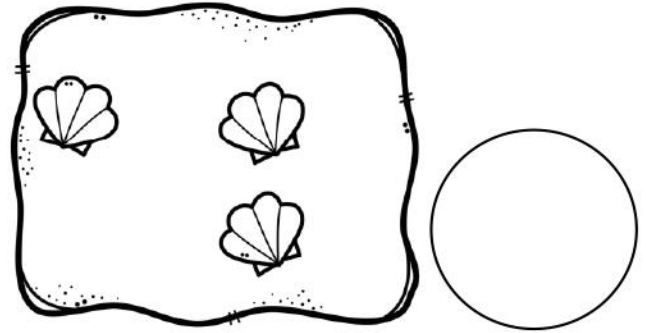
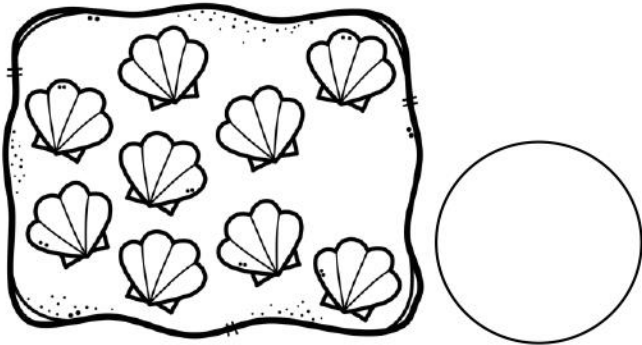
Nombre:

Pensamiento  
Matemático


Grado y grupo:

Fecha:





1. Cuenta cuantas conchas hay en cada dibujo y dile a la maestra cuantas hay, colorea en donde hay más.



2. Cuenta cuantos peces van nadando hacia el coral.



3. Colorea el círculo de color azul, el triangulo de color verde, el cuadrado de color morado y el rectángulo de color rojo.






Nombre:

Pensamiento  
Matemático

Grado y grupo:

Fecha:

4. Colorea la flor más grande.



5. Observa las imágenes, colorea y platica con la maestra que haces primero, después y al final cada día antes de venir a la escuela.



Nombre:

Exploración y comprensión  
del mundo natural y social

Grado y grupo:

Fecha:

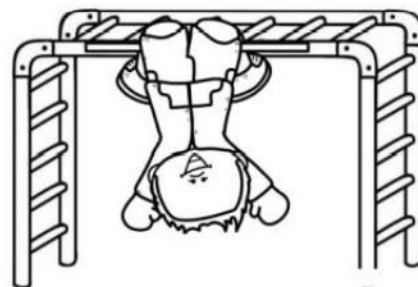
1. Colorea al niño que está tirando la basura en su lugar.



2. Dibuja las plantas y animales que hay en tu comunidad.



3. Observa a los niños que están jugando y comenta que le puede pasar a cada uno.




Nombre: \_\_\_\_\_

Exploración y comprensión  
del mundo natural y social

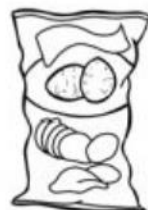
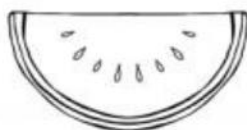

Grado y grupo: \_\_\_\_\_

Fecha: \_\_\_\_\_

4. Pega en donde corresponde cada uno de los alimentos.



5. Colorea lo que debes de hacer para no



Nombre:

Grado y grupo:

Fecha:

Artes

1. Realiza una pintura con los materiales que tu elijas (crayolas, colores, pintura, etc.)



Nombre:

Exploración y comprensión  
del mundo natural y social

Grado y grupo:

Fecha:

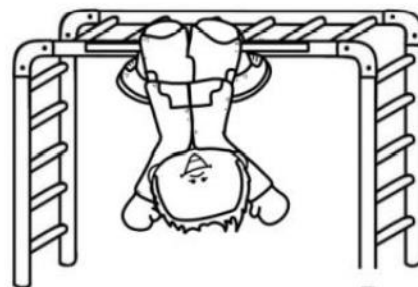
1. Colorea al niño que está tirando la basura en su lugar.



2. Dibuja las plantas y animales que hay en tu comunidad.



3. Observa a los niños que están jugando y comenta que le puede pasar a cada uno.






Nombre:

Educación  
Socioemocional

Grado y grupo:

Fecha:

1. Dibuja a tu familia, comenta quiénes son y cómo se llaman.



2. Observa las siguientes situaciones, comenta lo que está pasando y cómo te sentirías si te pasara algo parecido.





Nombre:

Educación física

Grado y grupo:

Fecha:

1. Traza las líneas punteadas.



2. Observa y comenta los hábitos de higiene, comenta con las maestra cuales realizas tu solo.

