
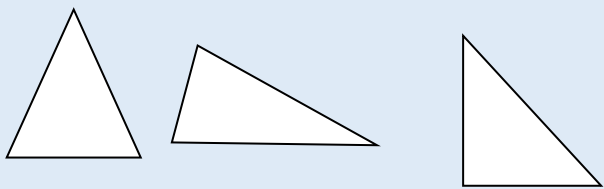








	ASIGNATURA	APRENDIZAJE ESPERADO	PROGRAMA DE TV	ACTIVIDADES	SEGUIMIENTO Y RETROALIMENTACIÓN								
LUNES	Educación socioemocional	Reconoce cuando está agitado y cuando está en calma, así como la situación que provocó dicho estado de ánimo. Describe cómo se expresan ambos estados en el cuerpo, voz y conducta	Recordar es volver a vivir. Parte I	<p>Completa en tu cuaderno el siguiente cuadro con las emociones que te generen calma o te hagan sentir agitado. Puedes apoyarte del ejemplo.</p> <table border="1" style="margin-left: auto; margin-right: auto;"> <thead> <tr> <th>En calma</th> <th>Agitado</th> </tr> </thead> <tbody> <tr> <td>Al descansar en mi habitación</td> <td>Al recibir una mala noticia</td> </tr> <tr> <td> </td> <td> </td> </tr> <tr> <td> </td> <td> </td> </tr> </tbody> </table>	En calma	Agitado	Al descansar en mi habitación	Al recibir una mala noticia					<p>Envía evidencias de tus trabajos al whatsapp de tu maestro (a)</p> <p>NOTA: no olvides ponerle la fecha a cada trabajo y tu nombre en la parte de arriba.</p>
	En calma	Agitado											
	Al descansar en mi habitación	Al recibir una mala noticia											
Ciencias naturales	Describe causas y consecuencias del sobrepeso y de la obesidad, y su prevención mediante una dieta correcta, el consumo de agua simple potable y la actividad física.	Cuido mi salud mediante la alimentación	Elabora en tu cuaderno una silueta de una persona con sobrepeso, y dentro de ella escribe cuales son las consecuencias de tener esa condición fisiológica. Posteriormente realiza la silueta de una persona con una condición física saludable y dentro de la misma escribe los beneficios de mantener una dieta correcta y balanceada.										
Geografía	Compara la distribución de las principales formas del relieve, regiones sísmicas y volcánicas en los continentes.	Actividad volcánica en el mundo	<p>Retrocedamos un poco...</p> <p>Responde en tu cuaderno las siguientes preguntas:</p> <p>¿Cómo se origina un volcán?</p> <p>¿Cuál es la forma de un volcán?</p> <p>¿Qué pueden expulsar los volcanes?</p> <p>¿Qué fenómenos moldean el relieve?</p> <p>Una vez que respondas las preguntas puedes leer el fragmento los volcanes de la <u>página 45</u> de tu libro de texto y complementar tus respuestas.</p>										
Vida saludable	Practica hábitos de higiene y limpieza que favorecen el cuidado de sí, con base en la importancia que tienen para su salud, la de su familia, escuela y comunidad.	Amenazas contra mi salud y las soluciones	<p>Escribe en tu cuaderno los hábitos de higiene que mantuvieron tu familia y tú en estas vacaciones para mantenerse sanos y plasma un dibujo sobre ellos.</p> 										

	ASIGNATURA	APRENDIZAJE ESPERADO	PROGRAMA DE TV	ACTIVIDADES	SEGUIMIENTO Y RETROALIMENTACIÓN
MARTES	Matemáticas	Localización y trazo de las alturas en diferentes triángulos	El jardín geométrico	Localiza y traza las alturas de los siguientes triángulos: 	Envía evidencias de tus trabajos al whatsapp de tu maestro (a) NOTA: no olvides ponerle la fecha a cada trabajo y tú nombre en la parte de arriba.
	Ciencias naturales	Explica los daños en los sistemas respiratorio, nervioso y circulatorio generados por el consumo de sustancias adictivas, como tabaco, inhalables y bebidas alcohólicas.	¿Qué pasa en el cuerpo al consumir sustancias adictivas?	Elabora un cartel en tu cuaderno donde representes el impacto que le causa al cuerpo el consumo de sustancias adictivas como el tabaco, inhalables y bebidas alcohólicas. Puedes agregar ilustraciones a tu trabajo para complementarlo.	
	Lengua materna	Identifica información complementaria en dos textos que relatan sucesos relacionados. Usa palabras y frases que indican sucesión y simultaneidad, así como relación antecedente consecuente al redactar un texto histórico	Mi muñeca tiene historia	Retroalimentemos un poco, responde en tu cuaderno las siguientes preguntas: ¿Qué es un relato histórico? ¿Qué información proporciona un relato histórico? ¿Para qué nos sirve comparar dos versiones de una misma historia? ¿Qué relatos históricos recuerdas?	
	Historia	Ubica procesos de la primera mitad del siglo XIX aplicando los términos década y siglo, y localiza cambios en la división territorial.	Repaso: la primera mitad del siglo XIX. Parte 1	Recordemos los sucesos del siglo XIX, lee el texto "Panorama del periodo" de la <u>página 12</u> de tu libro de texto y escribe en tu cuaderno 5 acontecimientos relevantes que tuvieron origen en esa época: 1.- 2.- 3.- 4.- 5.-	

MIÉRCOLES

ASIGNATURA	APRENDIZAJE ESPERADO	PROGRAMA DE TV	ACTIVIDADES	SEGUIMIENTO Y RETROALIMENTACIÓN												
Geografía	Reconoce la distribución de los climas en los continentes.	Recordemos los climas en el mundo	Recordemos los distintos climas del mundo, responde el siguiente recuadro en tu cuaderno, anotando las características correspondientes según el tipo de clima. <table border="1" style="width: 100%; border-collapse: collapse;"> <thead> <tr> <th style="background-color: #ffffcc;">CLIMA</th> <th style="background-color: #ffffcc;">CARACTERÍSTICAS</th> </tr> </thead> <tbody> <tr> <td style="background-color: #e6f2e6;">POLAR</td> <td></td> </tr> <tr> <td style="background-color: #e6f2e6;">TROPICAL</td> <td></td> </tr> <tr> <td style="background-color: #e6f2e6;">TEMPLADO</td> <td></td> </tr> <tr> <td style="background-color: #e6f2e6;">FRIOS</td> <td></td> </tr> <tr> <td style="background-color: #e6f2e6;">SECOS</td> <td></td> </tr> </tbody> </table>	CLIMA	CARACTERÍSTICAS	POLAR		TROPICAL		TEMPLADO		FRIOS		SECOS		<p>Envía evidencias de tus trabajos al whatsapp de tu maestro (a)</p> <p>NOTA: no olvides ponerle la fecha a cada trabajo y tú nombre en la parte de arriba.</p>
CLIMA	CARACTERÍSTICAS															
POLAR																
TROPICAL																
TEMPLADO																
FRIOS																
SECOS																
Matemáticas	Lectura de planos y mapas viales. Interpretación y diseño de trayectorias.	Nuevos trayectos	Realiza un croquis de tu croquis de tu comunidad, posteriormente traza con un color la ruta que realizas para llegar de tu casa a la escuela, y por ultimo describe la trayectoria con tus palabras. Ejemplo; partí de mi casa y tome la calle independencia hasta llegar a la iglesia del Carmen, continúe por la calle Octavio paz media cuadra y en la será derecha se encuentra la escuela Francisco I Madero.													
Formación Cívica y ética.	Explica situaciones que pueden afectar su dignidad e integridad y sus derechos, se apoya en otras personas e instituciones para protegerse. Ejerce su derecho a ser protegido contra cualquier forma de maltrato, abuso o explotación de tipo sexual, laboral o acoso presencial.	Ejercer mis derechos para proteger mi dignidad e integridad	<p>Escribe en tu cuaderno dos situaciones que puedan afectar tu dignidad o integridad, posteriormente realiza mención con que personas o instituciones puedes acudir para protegerte y defenderte.</p> <div style="border: 1px solid black; padding: 5px; background-color: #e6f2ff;"> <p style="text-align: center;">Derecho a la integridad personal</p> <p>“Las niñas, niños y adolescentes tienen derecho a que se respete su integridad personal, la cual comprende la integridad física, psicológica, cultural, moral, emocional y sexual”.</p>  </div>													
Lengua materna	Identifica las características de las fábulas y sus semejanzas y diferencias con los refranes. Comprende la función de las fábulas y refranes. Interpreta el significado de fábulas y refranes	¡El que persevera, alcanza!	<p>Recordemos los refranes y fabulas, responde en tu cuaderno las siguientes preguntas: ¿Qué es una fábula? ¿Qué es un refrán?</p> <p>Escribe en tu cuaderno el ejemplo de una fábula y de un refrán.</p>													
Cívica y Ética en dialogo	Explica situaciones que pueden afectar su dignidad e integridad personal y sus derechos, se apoya en otras personas e instituciones para protegerse y defenderse	Toma de decisiones, principios éticos y derechos humanos	Escribe en tu cuaderno una situación donde se violentó la integridad o dignidad tuya o de alguna otra persona y como se hizo para resolver el problema.													

	ASIGNATURA	APRENDIZAJE ESPERADO	PROGRAMA DE TV	ACTIVIDADES	SEGUIMIENTO Y RETROALIMENTACIÓN																								
JUEVES	Matemáticas	Análisis de procedimientos para resolver problemas de proporcionalidad del tipo valor faltante (dobles, triples, valor unitario).	Sobre el valor faltante y el valor unitario	En la frutería “La mejor” están elaborando una tabla de precios para facilitar el cobro. Resuelve lo siguiente en tu cuaderno: <table border="1"> <tr> <td>Manzana kg</td> <td>1</td> <td>3</td> <td>6</td> <td>9</td> <td>15</td> </tr> <tr> <td>precio</td> <td></td> <td>\$90</td> <td></td> <td></td> <td></td> </tr> <tr> <td>Plátano kg</td> <td>1</td> <td>3</td> <td>6</td> <td>9</td> <td>15</td> </tr> <tr> <td>precio</td> <td></td> <td>\$15</td> <td></td> <td></td> <td></td> </tr> </table>	Manzana kg	1	3	6	9	15	precio		\$90				Plátano kg	1	3	6	9	15	precio		\$15				Envía evidencias de tus trabajos al whatsapp de tu maestro (a) NOTA: no olvides ponerle la fecha a cada trabajo y tú nombre en la parte de arriba.
	Manzana kg	1	3	6	9	15																							
	precio		\$90																										
	Plátano kg	1	3	6	9	15																							
	precio		\$15																										
Historia	Ubica procesos de la primera mitad del siglo XIX aplicando los términos década y siglo, y localiza cambios en la división territorial.	Repaso: la primera mitad del siglo XIX. Parte 2	Observa la línea del tiempo de la <u>página 14 y 15</u> de tu libro de texto y responde las siguientes preguntas en tu cuaderno: ¿A cuántos años equivale un siglo? ¿Cuántos años tiene una década? ¿Cuántas décadas pasaron de la publicación de El Iris primera revista feminista en México, al inicio de la guerra en Texas? ¿Cuánto tiempo transcurrió desde el primer imperio hasta lograr una república federal?																										
Lengua Materna	Emplea diferentes estrategias textuales para persuadir a un público determinado al elaborar un anuncio.	¡Anunciando las emociones!	Elabora un anuncio publicitario en tu cuaderno sobre algún producto o servicio que se elabore en tu comunidad. Puedes agregar ilustraciones para complementar tu trabajo.																										
Artes	Utiliza la forma y el color de manera intencional en la representación de personajes ficticios	Y el repaso dice así...	Elabora en tu cuaderno una pequeña obra de teatro inventada por ti, en donde involucres a diferentes personajes, y marca con un color diferente el guion de cada personaje. Ejemplo: Caperucita: –Abuelita, ¿y por qué tienes unas orejas tan grandes? El lobo: -son para escucharte mejor...																										
Educación Física	Valora sus habilidades y destrezas motrices al participar en situaciones de juego e iniciación deportiva, lo que le permite sentirse y saberse competente	Superar mis expectativas	Carreras de enanos: Para realizar la siguiente actividad tendrás que contar con la ayuda de un familiar. Deberán trazar la línea de salida y la línea de llegada para jugar una carrera de enanos. Los jugadores deberán inclinarse y sus manos deben tocar los tobillos, el jugador que suelte sus manos de los tobillos antes de llegar a la meta pierde.																										

	ASIGNATURA	APRENDIZAJE ESPERADO	PROGRAMA DE TV	ACTIVIDADES	SEGUIMIENTO Y RETROALIMENTACIÓN								
VIERNES	Lengua materna	Reflexiona sobre el lenguaje. Identifica juegos simbólicos, simbolismos y significados de expresiones relevantes que dan sentido a la práctica, tomando en cuenta todo lo que sucede, con ayuda del maestro	Alimentos curativos y sagrados de la región	Escoge 3 personajes, pueden ser caricaturas, actores etc. En compañía de tu familia intenta representarlos sin utilizar el habla. Ellos tendrán una oportunidad de adivinarlo. 	Envía evidencias de tus trabajos al whatsapp de tu maestro (a) NOTA: no olvides ponerle la fecha a cada trabajo y tú nombre en la parte de arriba.								
	Matemáticas	Conocimiento de diversas representaciones de un número fraccionario: con cifras, mediante la recta numérica, con superficies, etcétera. Análisis de las relaciones entre la fracción y el todo.	Entre la fracción y el todo...	Ubica las siguientes fracciones en la recta según correspondan:  0 1 ➤ 1/4 ➤ 1/2 ➤ 1/3 ➤ 8/8 ➤ 3/6									
	Inglés	Escucha y explora noticias vinculadas a contextos familiares y habituales. Interpreta expresiones usadas por interlocutores. Escucha y explora descripciones de la apariencia física de personas conocidas.	Review 1										
	Educación socioemocional	Reconoce las emociones básicas y cómo se manifiestan en su cuerpo.	Recordar es volver a vivir. Parte II	Completa el siguiente cuadro anotando en que situaciones sientes esas emociones. <table border="1" data-bbox="968 1052 1501 1182"> <tr><td>Enojo</td><td></td></tr> <tr><td>Alegría</td><td></td></tr> <tr><td>Tristeza</td><td></td></tr> <tr><td>Miedo</td><td></td></tr> </table>		Enojo		Alegría		Tristeza		Miedo	
	Enojo												
Alegría													
Tristeza													
Miedo													
Vida saludable	Participa en la promoción de hábitos de higiene y limpieza para cuidar el medio ambiente, en el entorno familiar, escolar y comunitario	El medio ambiente también es mi casa	Elabora en tu cuaderno un pequeño cartel en donde invites a tu comunidad a seguir los hábitos de higiene para mantenernos sanos. 										

NOTA: es importante que veas las clases por la televisión diariamente para poder realizar tus actividades.