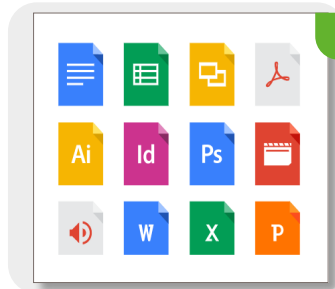




MANEJO DE GOOGLE DRIVE

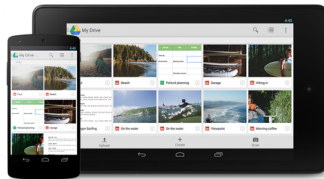
Google Drive

Es tu espacio donde puedes almacenar archivos, compartirlos y acceder a ellos desde cualquier dispositivo.



Tus primeros 15 GB de almacenamiento son gratuitos.

Puedes acceder a tus archivos de Drive desde cualquier smartphone, tablet o computadora.



¡Vayas donde vayas!

Tus archivos accesibles desde el navegador web, el cliente de Google Drive y la App de Google Drive.


Accede a Google Drive en tu teléfono o tablet

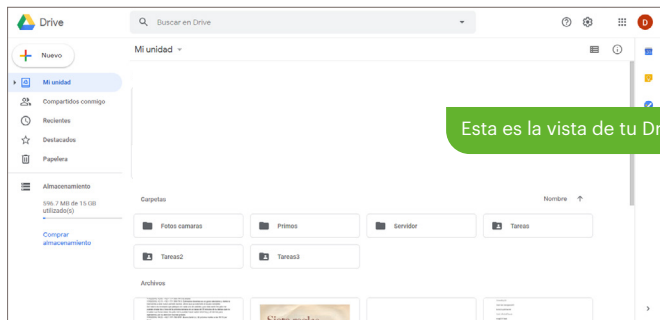
Descarga la aplicación Google Drive para consultar todos tus archivos en tu dispositivo Android o iOS.



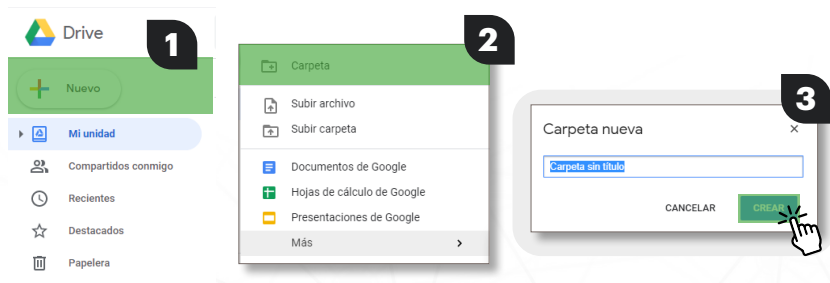
Acceso Google Drive

Ingresa a tu correo electrónico de Gmail y accede a **“Drive”**.

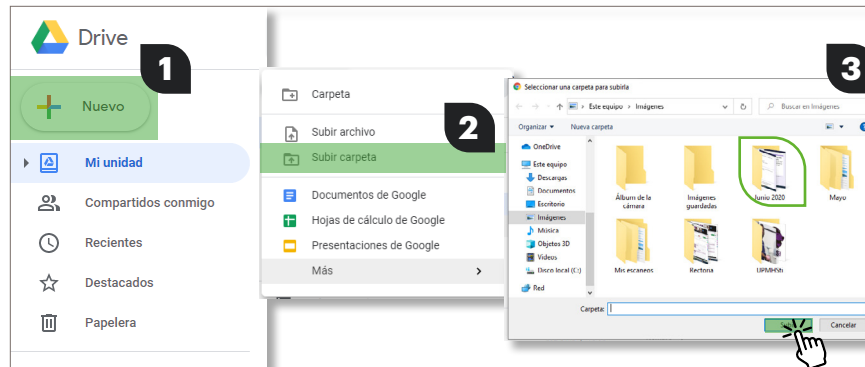




Cómo crear una carpeta



Subir una carpeta



Compartir un archivo o carpeta



Compartir 3. Agrega el correo(s) a quien(s) se le va a compartir

Agregar personas y grupos

Nombre correo@gmail.com

4. Configuración de uso compartido

Entendido

Listo

¿Quieres enviar comentarios?

Obtener vínculo

Restringido Solo las personas que agregues pueden acceder con este vínculo

Copiar vínculo

Cambiar a cualquier persona que tenga el vínculo

Agregar restricciones al uso compartido

Controla quién puede compartir, descargar, imprimir y copiar este archivo

Google Docs

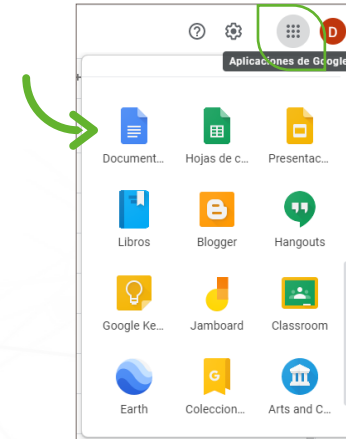


Google Docs

Te permite crear y compartir documentos de texto, hojas de cálculo o presentaciones directamente desde tu navegador, los cuales pueden ser editados de manera colaborativa.

Acceso Aplicaciones de Google

Ingresa a tu correo electrónico de Gmail y accede a **“Aplicaciones de Google”**.

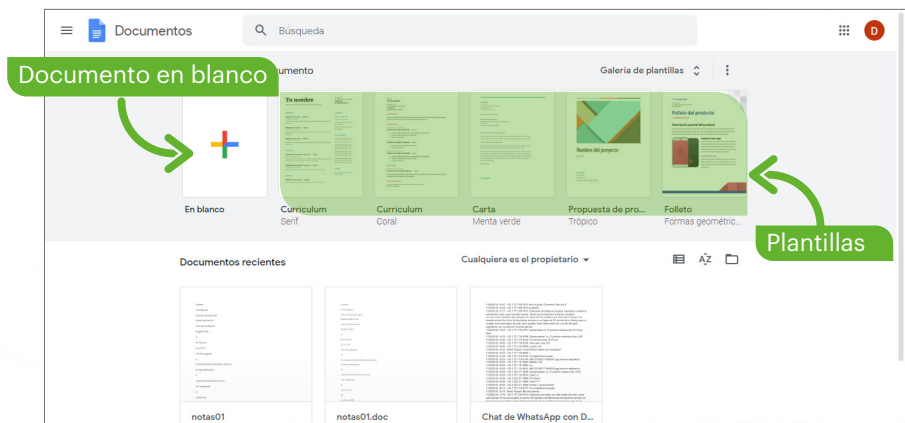


Uso de Google Docs en Drive

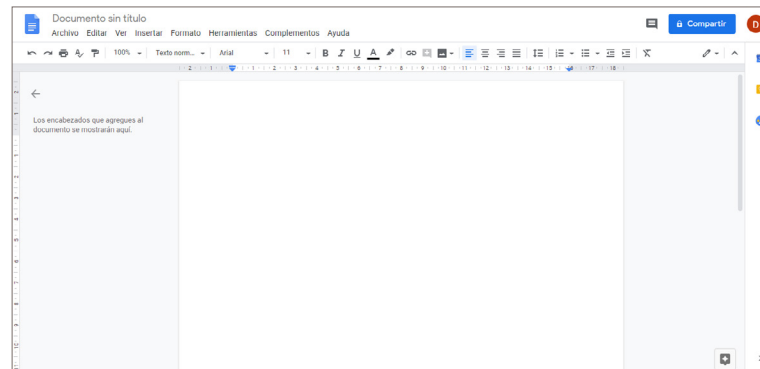
Selecciona Aplicaciones de Google según tus necesidades

- Documentos (Procesador de texto)
- Hojas de cálculo
- Presentaciones (Diapositivas)

Documento



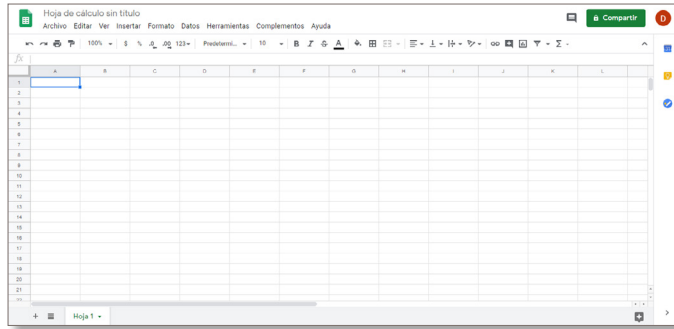
Documento (en blanco)



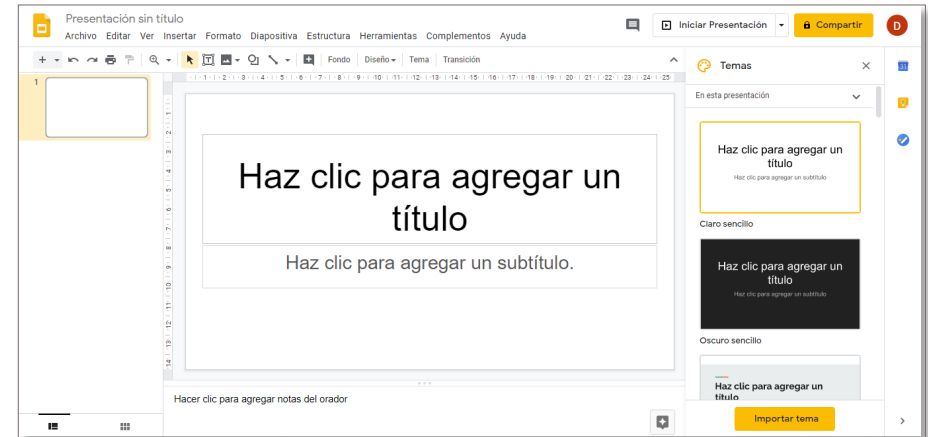
Hojas de cálculo



Hoja de cálculo (en blanco)



Presentación (en blanco)



Presentaciones

