


Agosto




D L M m J v S

				1	2	3
4	5	6	7	8	9	10
11	12	13	14	15	16	17
18	19	20	21	22	23	24
25	26	27	28	29	30	31

Notas:



Planeador Semanal



Lunes


Martes

Miércoles

Jueves

Viernes

Septiembre




D L m m J v S

1	2	3	4	5	6	7
8	9	10	11	12	13	14
15	16	17	18	19	20	21
22	23	24	25	26	27	28
29	30					

Notas:



Planeador Semanal



Lunes

Martes

Miércoles

Jueves

Viernes

Octubre




D	L	m	m	J	V	S
		1	2	3	4	5
6	7	8	9	10	11	12
13	14	15	16	17	18	19
20	21	22	23	24	25	26
27	28	29	30	31		

Notas:



Planeador Semanal



Lunes


Martes

Miércoles

Jueves

Viernes


Noviembre



D	L	M	M	J	V	S
					1	2
3	4	5	6	7	8	9
10	11	12	13	14	15	16
17	18	19	20	21	22	23
24	25	26	27	28	29	30

Notas:

Planeador Semanal



Lunes


Martes

Miércoles

Jueves

Viernes

Diciembre




D L M m J V S

1	2	3	4	5	6	7
8	9	10	11	12	13	14
15	16	17	18	19	20	21
22	23	24	25	26	27	28
29	30	31				

Notas:



Planeador Semanal



Lunes


Martes

Miércoles

Jueves

Viernes


Enero



D	L	M	M	J	V	S
			1	2	3	4
5	6	7	8	9	10	11
12	13	14	15	16	17	18
19	20	21	22	23	24	25
26	27	28	29	30	31	

Notas:

Planeador Semanal



Lunes

Martes

Miércoles

Jueves

Viernes

febrero




D	L	M	M	J	V	S
						1
2	3	4	5	6	7	8
9	10	11	12	13	14	15
16	17	18	19	20	21	22
23	24	25	26	27	28	29

Notas:

A large section of the page is dedicated to a writing area. It features a vertical column of colorful circles on the left side, with colors including pink, blue, purple, orange, green, and yellow. The rest of the area is filled with horizontal lines for writing.

Planeador Semanal



Lunes


Martes

Miércoles

Jueves

Viernes


Marzo



D	L	M	M	J	V	S
1	2	3	4	5	6	7
8	9	10	11	12	13	14
15	16	17	18	19	20	21
22	23	24	25	26	27	28
29	30	31				

Notas:

Planeador Semanal



Lunes


Martes

Miércoles

Jueves

Viernes

Abril




D L m m J v S

			1	2	3	4
5	6	7	8	9	10	11
12	13	14	15	16	17	18
19	20	21	22	23	24	25
26	27	28	29	30		

Notas:

Planeador Semanal



Lunes

Martes

Miércoles

Jueves

Viernes

Mayo




D	L	m	m	J	V	S
					1	2
3	4	5	6	7	8	9
10	11	12	13	14	15	16
17	18	19	20	21	22	23
24	25	26	27	28	29	30
31						

Notas:

Lined writing area for notes, featuring a vertical column of colorful dots on the left side.

Planeador Semanal



Lunes


Martes

Miércoles

Jueves

Viernes

Junio




D L m m J v S

	1	2	3	4	5	6
7	8	9	10	11	12	13
14	15	16	17	18	19	20
21	22	23	24	25	26	27
28	29	30				

Notas:



Planeador Semanal



Lunes


Martes

Miércoles

Jueves

Viernes

Julio




D L m m J v S

			1	2	3	4
5	6	7	8	9	10	11
12	13	14	15	16	17	18
19	20	21	22	23	24	25
26	27	28	29	30	31	

Notas:



Planeador Semanal



Lunes

Martes


Miércoles

Jueves

Viernes



Capacitación de Suera Escuela Mexicana



FECHA: _____

Lined writing area consisting of 18 horizontal lines.

CEJG



FASE
INTENSIVA

PROGRAMA
DE MEJORA
CONTINUA



Maestra inclusiva

Educación Inclusiva

Es el derecho que tienen todos los niños, niñas, adolescentes, jóvenes y adultos de acceder a una educación de calidad que respete las diferentes capacidades y necesidades educativas, costumbres, edad, discapacidad, idioma, entre otras.

LA INCLUSIÓN ES



Maestra de Educación Especial



Tips para el centro educativo



Maestra de
Educación
Especial



Atender la Diversidad: valorar y respetar las diferencias,



Currículo mas amplio: abierto y flexibile, aprendizaje cooperativo



Apoyo a los docentes: apoyo continuo, enseñanza en equipo



Participación de la familia: implicación de las familias en el proceso de planificación



Enseñanza-aprendizaje interactivo: aprender con y de otros

Tips para Docentes



**Maestra de
Educación
Especial**



Planificar las actividades de aprendizaje pensando en las características de los estudiantes



Emplear diversos estilos y estrategias de enseñanza



Adaptar las estrategias a los intereses de cada estudiante



Participar y coordinar con los colegas en la planificación y evaluación de actividades



Fomentar el trabajo colaborativo entre los estudiantes



Responder positivamente ante las dificultades de los estudiantes



Involucrar a la familia en los diferentes procesos

Tips para las familias



Acompañamiento constante



Dialogo y colaboración con los docente



Compartir las tareas en la casa



Participar en las actividades de la escuela



Hacer parte de la elaboración de los documentos del centro educativo



Hacer parte de la asociación de familias



Promover actividades de sensibilización



**Maestra de
Educación
Especial**

Espero que este material te sea de utilidad en tu práctica diaria

Rie Rincón Infantil Educativo



<https://www.facebook.com/Rie-Rinc%C3%B3n-Infantil-Educativo-1440405619358503/>



Créditos de imágenes e información, tomado de la web.