


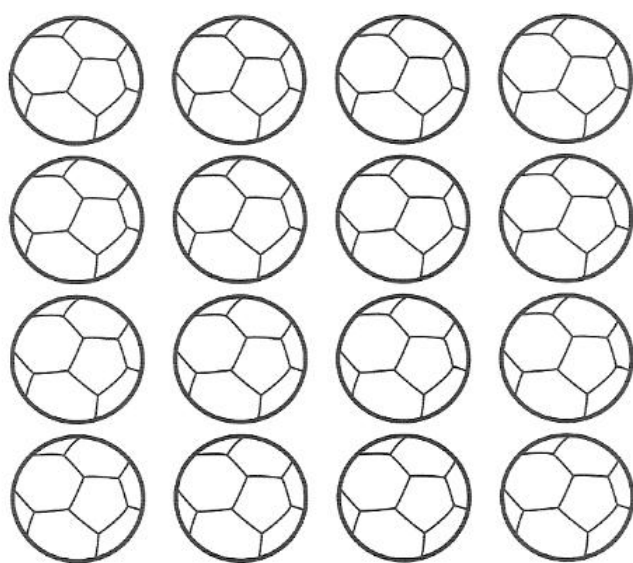
NÚMEROS: 16




RECORRE VARIAS VECES EL NÚMERO CON TU DEDO ÍNDICE EN LAS DIRECCIONES INDICADAS. DECÓRALO CON LÍNEAS ESPIRALADAS. LUEGO, DELINEA Y COMPLETA CADA RENGLÓN.




DIECISEIS



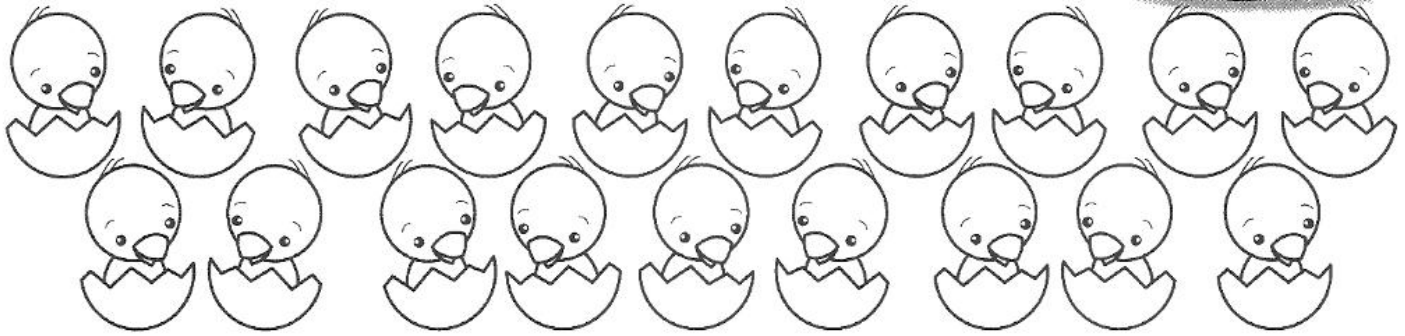
- 1
- 2
- 3
- 4
- 5
- 6
- 7
- 8
- 9
- 10
- 11
- 12
- 13
- 14
- 15
- 16
- 17
- 18
- 19
- 20
- 21
- 22
- 23
- 24
- 25
- 26
- 27
- 28
- 29
- 30






- 1
- 2
- 3
- 4
- 5
- 6
- 7
- 8
- 9
- 10
- 11
- 12
- 13
- 14
- 15
- 16
- 17
- 18
- 19
- 20
- 21
- 22
- 23
- 24
- 25
- 26
- 27
- 28
- 29
- 30

CUENTA 17 POLLITOS DE LA HILERA Y ENCIÉRRALOS CON UNA LÍNEA CURVA DE COLOR AZUL. PINTA DE AMARILLO LOS POLLITOS SUELTOS Y POR ÚLTIMO, COMPLETA LOS CASILLEROS EN BLANCO CON LA RESPUESTA CORRECTA.





HAY GRUPO DE POLLITOS.
 QUEDAN SUELTOS POLLITOS. HAY EN TOTAL POLLITOS.


¡A BUSCAR!
 DESCUBRE EL NÚMERO 17, DELINEÁLO Y LUEGO COLORÉALO.



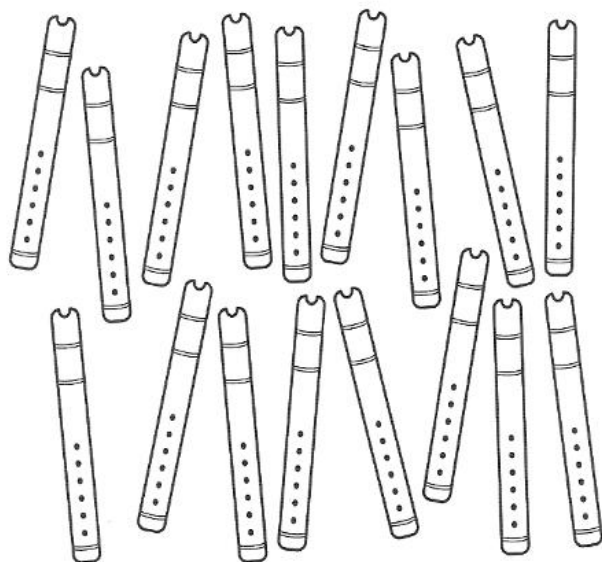
NÚMEROS: 17



RECORRE VARIAS VECES EL NÚMERO CON TU DEDO ÍNDICE EN LAS DIRECCIONES INDICADAS. DECÓRALO CON LÍNEAS ESPIRALADAS. LUEGO, DELINEA Y COMPLETA CADA RENGLÓN.





DIECISIETE



- 1
- 2
- 3
- 4
- 5
- 6
- 7
- 8
- 9
- 10
- 11
- 12
- 13
- 14
- 15
- 16
- 17
- 18
- 19
- 20
- 21
- 22
- 23
- 24
- 25
- 26
- 27
- 28
- 29
- 30

Tracing practice lines for the number 17. The first row contains eight dashed 17s on a three-line grid. The second row contains one dashed 17 on a three-line grid. The third row contains one dashed 17 on a three-line grid. The fourth row contains one dashed 17 on a three-line grid.





- 1
- 2
- 3
- 4
- 5
- 6
- 7
- 8
- 9
- 10
- 11
- 12
- 13
- 14
- 15
- 16
- 17
- 18
- 19
- 20
- 21
- 22
- 23
- 24
- 25
- 26
- 27
- 28
- 29
- 30

CUENTA DE A 10 LOS CORAZONES DE LA HILERA. LUEGO, ENCIÉRRALOS CON UNA LÍNEA CURVA DE COLOR AZUL. PINTA DE ROJO LOS CORAZONES SUELTOS Y POR ÚLTIMO, COMPLETA LOS CASILLEROS EN BLANCO CON LA RESPUESTA CORRECTA.



HAY GRUPO DE CORAZONES.
 QUEDAN SUELTOS CORAZONES. HAY EN TOTAL CORAZONES.



LUNARES

DIBUJA EN LOS VESTIDOS DE LAS BRUJAS TANTOS LUNARES COMO LOS QUE TE INDICAN EN SUS CARTELES. LUEGO, RESPONDE A LA PREGUNTA QUE FIGURA DEBAJO DE ELLAS, COMPLETANDO EL CASILLERO EN BLANCO CON EL NÚMERO CORRESPONDIENTE.




¿CUÁNTOS LUNARES HAY EN TOTAL?





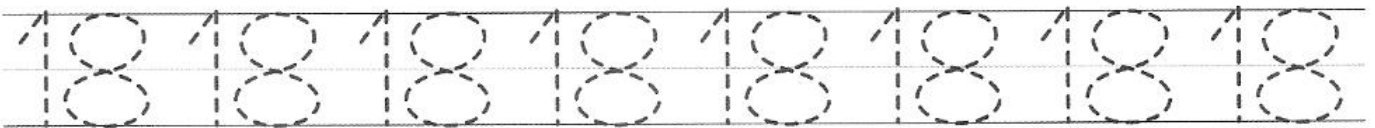




RECORRE VARIAS VECES EL NÚMERO CON TU DEDO ÍNDICE EN LAS DIRECCIONES INDICADAS. DECÓRALO CON LÍNEAS ESPIRALADAS. LUEGO, DELINEA Y COMPLETA CADA RENGLÓN.

- 1
- 2
- 3
- 4
- 5
- 6
- 7
- 8
- 9
- 10
- 11
- 12
- 13
- 14
- 15
- 16
- 17
- 18
- 19
- 20
- 21
- 22
- 23
- 24
- 25
- 26
- 27
- 28
- 29
- 30



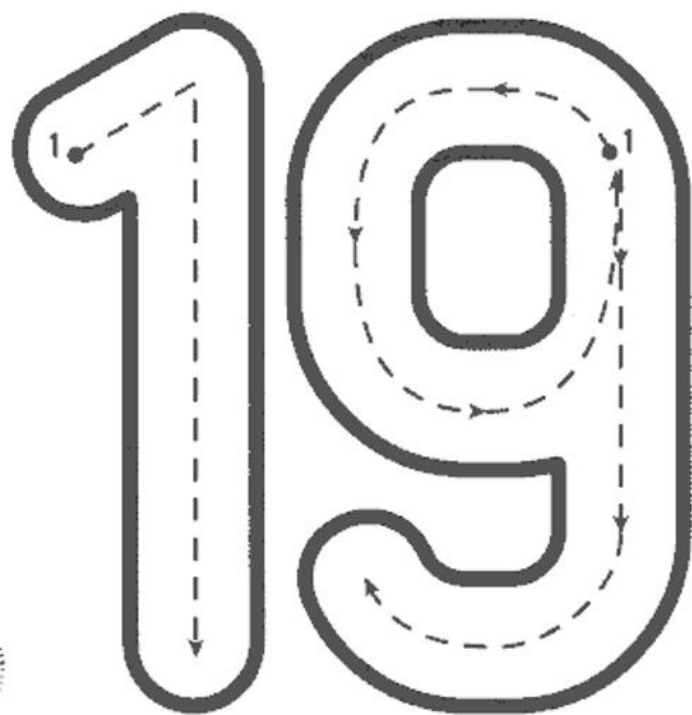
DIECIOCHO



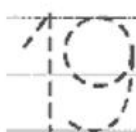



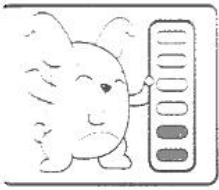
RECORRE VARIAS VECES EL NÚMERO CON TU DEDO ÍNDICE EN LAS DIRECCIONES INDICADAS. DECÓRALO CON LÍNEAS ESPIRALADAS. LUEGO, DELINEA Y COMPLETA CADA RENGLÓN.

- 1
- 2
- 3
- 4
- 5
- 6
- 7
- 8
- 9
- 10
- 11
- 12
- 13
- 14
- 15
- 16
- 17
- 18
- 19
- 20
- 21
- 22
- 23
- 24
- 25
- 26
- 27
- 28
- 29
- 30



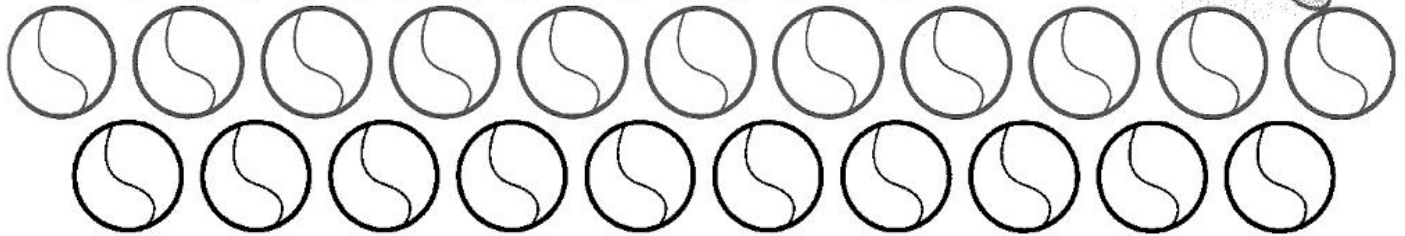
DIECINUEVE





- 1
- 2
- 3
- 4
- 5
- 6
- 7
- 8
- 9
- 10
- 11
- 12
- 13
- 14
- 15
- 16
- 17
- 18
- 19
- 20
- 21
- 22
- 23
- 24
- 25
- 26
- 27
- 28
- 29
- 30

CUENTA 18 PELOTITAS DE LA HILERA Y ENCIÉRRALAS CON UNA LÍNEA CURVA DE COLOR AZUL. PINTA DE CELESTE LAS QUE QUEDEN SUELTAS Y POR ÚLTIMO, COMPLETA LOS CASILLEROS EN BLANCO CON LA RESPUESTA CORRECTA.


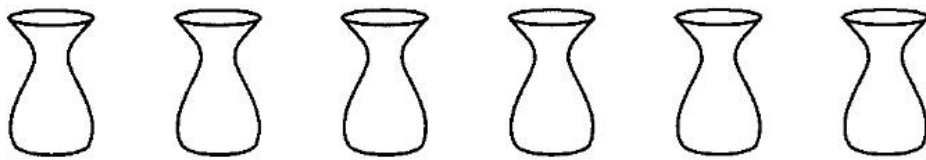


HAY GRUPO DE PELOTITAS.

QUEDAN SUELTAS PELOTITAS. HAY EN TOTAL PELOTITAS.


¡A LLENAR LOS FLOREROS!


CUENTA LAS FLORES Y LUEGO DIBÚJALAS EN LOS FLOREROS DE TAL MANERA QUE TODOS TENGAN LA MISMA CANTIDAD. POR ÚLTIMO, RESPONDE LAS PREGUNTAS, ESCRIBIENDO LOS NÚMEROS CORRESPONDIENTES EN LOS CASILLEROS EN BLANCO.



HAY FLOREROS Y FLORES.


CADA FLORERO TIENE FLORES.






- 1
- 2
- 3
- 4
- 5
- 6
- 7
- 8
- 9
- 10
- 11
- 12
- 13
- 14
- 15
- 16
- 17
- 18
- 19
- 20
- 21
- 22
- 23
- 24
- 25
- 26
- 27
- 28
- 29
- 30



CUENTA 19 COPAS DE LA HILERA Y ENCIÉRRALAS CON UNA LÍNEA CURVA DE COLOR AZUL. PINTA DE AZUL LAS QUE QUEDEN SUELTAS Y POR ÚLTIMO, COMPLETA LOS CASILLEROS EN BLANCO CON LA RESPUESTA CORRECTA.



HAY GRUPO DE COPAS.
 QUEDAN SUELTAS COPAS. HAY EN TOTAL COPAS.

DIBUJA EN LA PANZA DE CADA RANA LAS MANCHAS QUE FALTAN PARA QUE CADA UNA DE ELLAS TENGA 19. ESCRIBE EN LOS CASILLEROS EN BLANCO EL NÚMERO DE MANCHAS QUE DIBUJASTE EN CADA CASO. LUEGO, COLOREA LA RANA A LA QUE MENOS MANCHAS LE AGREGASTE.




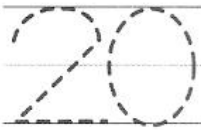
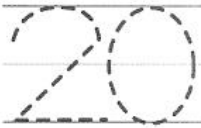




RECORRE VARIAS VECES EL NÚMERO CON TU DEDO ÍNDICE EN LAS DIRECCIONES INDICADAS. DECÓRALO CON LÍNEAS ESPIRALADAS. LUEGO, DELINEA Y COMPLETA CADA RENGLÓN.

- 1
- 2
- 3
- 4
- 5
- 6
- 7
- 8
- 9
- 10
- 11
- 12
- 13
- 14
- 15
- 16
- 17
- 18
- 19
- 20
- 21
- 22
- 23
- 24
- 25
- 26
- 27
- 28
- 29
- 30




VEINTE






EN EL FONDO DEL MAR

CUENTA LOS ANIMALES Y OTROS ELEMENTOS QUE SE SEÑALAN EN LA PARTE INFERIOR DE LA PÁGINA. COMPLETA LOS CASILLEROS EN BLANCO CON LOS NÚMEROS CORRESPONDIENTES Y LUEGO, COLOREA LA ILUSTRACIÓN.



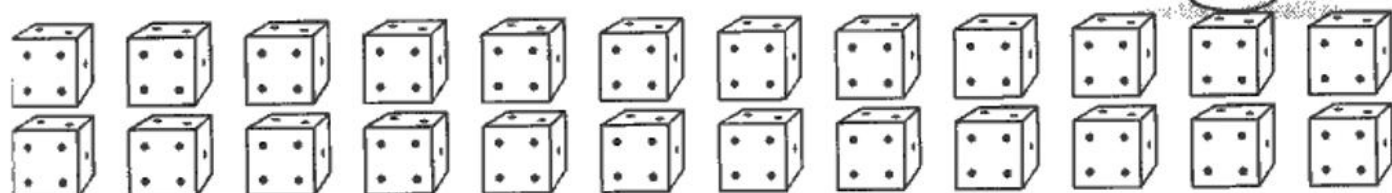
- 1
- 2
- 3
- 4
- 5
- 6
- 7
- 8
- 9
- 10
- 11
- 12
- 13
- 14
- 15
- 16
- 17
- 18
- 19
- 20
- 21
- 22
- 23
- 24
- 25
- 26
- 27
- 28
- 29
- 30





NÚMEROS: 20



CUENTA 20 DADOS DE LA HILERA Y ENCIÉRRALOS CON UNA LÍNEA CURVA DE COLOR AZUL. PINTA DE AMARILLO LOS DADOS SUELTOS Y POR ÚLTIMO, COMPLETA LOS CASILLEROS EN BLANCO CON LA RESPUESTA CORRECTA.



HAY GRUPO DE DADOS.

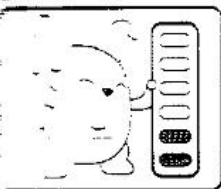
QUEDAN SUELTOS DADOS. HAY EN TOTAL DADOS.

EN ESTA GRANJA ALGUNOS ANIMALES ESTÁN ESCONDIDOS. DESCÚBRELOS Y ESCRIBE EN LOS CASILLEROS EN BLANCO EL NÚMERO TOTAL DE CADA CLASE DE ANIMALES. LUEGO, COLOREA LA ILUSTRACIÓN.





- 1
- 2
- 3
- 4
- 5
- 6
- 7
- 8
- 9
- 10
- 11
- 12
- 13
- 14
- 15
- 16
- 17
- 18
- 19
- 20
- 21
- 22
- 23
- 24
- 25
- 26
- 27
- 28
- 29
- 30








CAPERUCITA ROJA EN EL BOSQUE

CAPERUCITA ROJA VA A LA CASA DE SU ABUELITA Y QUIERE LLEVARLE UNAS FLORES DEL BOSQUE. NUMERA LOS CASILLEROS DEL CAMINO QUE REALIZA SIGUIENDO EL ORDEN NUMÉRICO. LUEGO, COLOREA DE ROJO EL CASILLERO DONDE JUNTA LAS FLORES. PARA ENCONTRARLO, AVANZA 15 CASILLEROS DESDE EL PUNTO DE PARTIDA, RETROCEDE 4, AVANZA 7 Y RETROCEDE 9.



- 2
- 3
- 4
- 5
- 6
- 7
- 8
- 9
- 10
- 11
- 12
- 13
- 14
- 15
- 16
- 17
- 18
- 19
- 20
- 21
- 22
- 23
- 24
- 25
- 26
- 27
- 28
- 29
- 30




















ANTERIOR Y POSTERIOR

RECORTA LOS NÚMEROS INCLUIDOS EN ESTE LIBRO Y PÉGALOS EN LOS CARTELES DE LOS CARACOLIS. EN LA FILA DE LA IZQUIERDA PEGA LOS NÚMEROS ANTERIORES A LOS DADOS, Y EN LA FILA DE LA DERECHA, LOS POSTERIORES.


- 1
- 2
- 3
- 4
- 5
- 6
- 7
- 8
- 9
- 10
- 11
- 12
- 13
- 14
- 15
- 16
- 17
- 18
- 19
- 20
- 21
- 22
- 23
- 24
- 25
- 26
- 27
- 28
- 29
- 30















EN EL BOSQUE

CUENTA LOS ANIMALES Y OTROS ELEMENTOS QUE SE SEÑALAN EN LA PARTE INFERIOR DE LA PÁGINA. COMPLETA LOS CASILLEROS EN BLANCO CON LOS NÚMEROS CORRESPONDIENTES Y LUEGO, COLOREA LA ILUSTRACIÓN




- 1
- 2
- 3
- 4
- 5
- 6
- 7
- 8
- 9
- 10
- 11
- 12
- 13
- 14
- 15
- 16
- 17
- 18
- 19
- 20
- 21
- 22
- 23
- 24
- 25
- 26
- 27
- 28
- 29
- 30




								
<input type="text"/>	<input type="text"/>	<input type="text"/>	<input type="text"/>	<input type="text"/>	<input type="text"/>	<input type="text"/>	<input type="text"/>	<input type="text"/>





- 1
- 2
- 3
- 4
- 5
- 6
- 7
- 8
- 9
- 10
- 11
- 12
- 13
- 14
- 15
- 16
- 17
- 18
- 19
- 20
- 21
- 22
- 23
- 24
- 25
- 26
- 27
- 28
- 29
- 30



RECORRE VARIAS VECES LOS NÚMEROS CON TU DEDO ÍNDICE EN LAS DIRECCIONES INDICADAS. DECÓRALOS CON LÍNEAS ESPIRALADAS. LUEGO, DELINEA Y COMPLETA CADA RENGLÓN.


21

VEINTIUNO




22

VEINTIDOS



FORMAS GEOMÉTRICAS







BUSCA LOS CAMINOS CORRECTOS!

MARCA EL CAMINO QUE DEBE SEGUIR LA MARIPOSA PARA LLEGAR A LA FLOR, PASANDO SÓLO POR LOS CÍRCULOS.

MARCA EL CAMINO QUE DEBE SEGUIR EL PERROTO PARA LLEGAR A LOS HUESOS, PASANDO SÓLO POR LOS CUADRADOS.

MARCA EL CAMINO QUE DEBE SEGUIR EL GRANJERO PARA LLEGAR A LA VACA, PASANDO SÓLO POR LOS TRIÁNGULOS.




- 1
- 2
- 3
- 4
- 5
- 6
- 7
- 8
- 9
- 10
- 11
- 12
- 13
- 14
- 15
- 16
- 17
- 18
- 19
- 20
- 21
- 22
- 23
- 24
- 25
- 26
- 27
- 28
- 29
- 30





NÚMEROS Y FORMAS GEOMÉTRICAS



TANTAS VECES COMO...

EN CADA CASILLA HAY UNA SERIE DE NÚMEROS QUE TIENE UNA FORMA GEOMÉTRICA ASIGNADA. REPRODÚCELAS TANTAS VECES COMO INDIQUE CADA UNO DE LOS NÚMEROS DADOS.

4	8	12	18
<input type="text"/>	<input type="text"/>	<input type="text"/>	<input type="text"/>
<input type="text"/>	<input type="text"/>	<input type="text"/>	<input type="text"/>
<input type="text"/>	<input type="text"/>	<input type="text"/>	<input type="text"/>


5	13	16	9
<input type="text"/>	<input type="text"/>	<input type="text"/>	<input type="text"/>
<input type="text"/>	<input type="text"/>	<input type="text"/>	<input type="text"/>
<input type="text"/>	<input type="text"/>	<input type="text"/>	<input type="text"/>

20	17	4	9
<input type="text"/>	<input type="text"/>	<input type="text"/>	<input type="text"/>
<input type="text"/>	<input type="text"/>	<input type="text"/>	<input type="text"/>
<input type="text"/>	<input type="text"/>	<input type="text"/>	<input type="text"/>

14	15	7	3
<input type="text"/>	<input type="text"/>	<input type="text"/>	<input type="text"/>
<input type="text"/>	<input type="text"/>	<input type="text"/>	<input type="text"/>
<input type="text"/>	<input type="text"/>	<input type="text"/>	<input type="text"/>

- 1
- 2
- 3
- 4
- 5
- 6
- 7
- 8
- 9
- 10
- 11
- 12
- 13
- 14
- 15
- 16
- 17
- 18
- 19
- 20
- 21
- 22
- 23
- 24
- 25
- 26
- 27
- 28
- 29
- 30





- 1
- 2
- 3
- 4
- 5
- 6
- 7
- 8
- 9
- 10
- 11
- 12
- 13
- 14
- 15
- 16
- 17
- 18
- 19
- 20
- 21
- 22
- 23
- 24
- 25
- 26
- 27
- 28
- 29
- 30

CUENTA 21 CEPILLOS DE LA HILERA Y ENCIÉRRALOS CON UNA LÍNEA CURVA DE COLOR AZUL. PINTA DE AMARILLO LOS CEPILLOS DE DIENTES SUELTOS Y POR ÚLTIMO, COMPLETA LOS CASILLEROS EN BLANCO CON LA RESPUESTA CORRECTA.







HAY GRUPO DE CEPILLOS DE DIENTES.

QUEDAN SUELTOS CEPILLOS DE DIENTES. HAY EN TOTAL CEPILLOS DE DIENTES.

CARAMELERAS

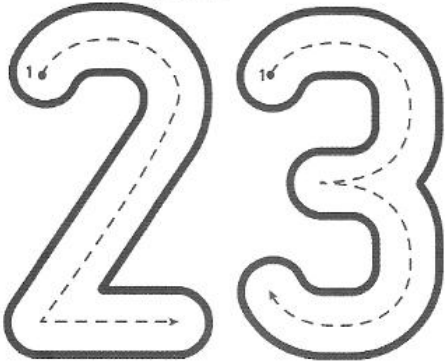
DIBUJA 21 CARAMELOS EN EL INTERIOR DEL ENVASE DE LA IZQUIERDA Y 22 CARAMELOS EN EL INTERIOR DEL ENVASE DE LA DERECHA





RECORRE VARIAS VECES LOS NÚMEROS CON TU DEDO ÍNDICE EN LAS DIRECCIONES INDICADAS. DECÓRALOS CON LÍNEAS ESPIRALADAS. LUEGO, DELINEA Y COMPLETA CADA RENGLÓN.


- 1
- 2
- 3
- 4
- 5
- 6
- 7
- 8
- 9
- 10
- 11
- 12
- 13
- 14
- 15
- 16
- 17
- 18
- 19
- 20
- 21
- 22
- 23
- 24
- 25
- 26
- 27
- 28
- 29
- 30




VEINTITRES



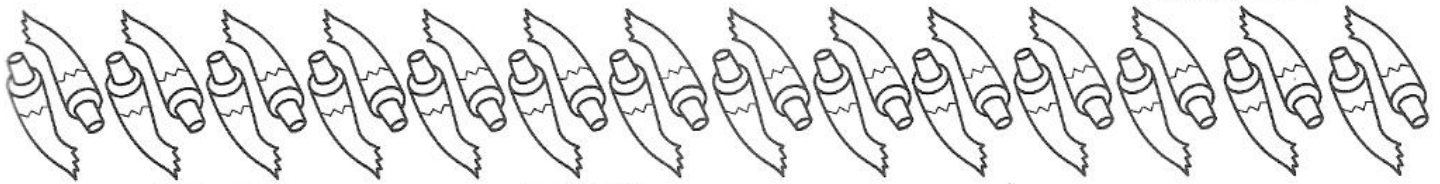

VEINTICUATRO





- 1
- 2
- 3
- 4
- 5
- 6
- 7
- 8
- 9
- 10
- 11
- 12
- 13
- 14
- 15
- 16
- 17
- 18
- 19
- 20
- 21
- 22
- 23
- 24
- 25
- 26
- 27
- 28
- 29
- 30

CUENTA 23 POMOS DE LA HILERA Y ENCIÉRRALOS CON UNA LÍNEA CURVA DE COLOR AZUL. PINTA DE AMARILLO LOS POMOS SUELTOS Y POR ÚLTIMO, COMPLETA LOS CASILLEROS EN BLANCO CON LA RESPUESTA CORRECTA.



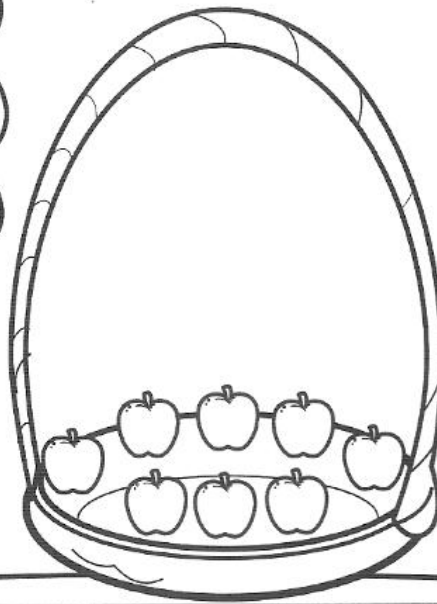



HAY GRUPO DE POMOS.


QUEDAN SUELTOS POMOS. HAY EN TOTAL POMOS.

MANZANAS SABROSAS

DIBUJA LAS MANZANAS QUE FALTAN PARA QUE EL ÁRBOL TENGA 23 MANZANAS. LUEGO COMPLETA LAS CANASTAS PARA QUE AMBAS TENGAN 24 MANZANAS EN TOTAL. LAS CANASTAS TIENEN QUE TENER LA MISMA CANTIDAD DE MANZANAS.



NÚMEROS: 25 Y 26



RECORRE VARIAS VECES LOS NÚMEROS CON TU DEDO ÍNDICE EN LAS DIRECCIONES INDICADAS. DECÓRALOS CON LÍNEAS ESPIRALADAS. LUEGO, DELINEA Y COMPLETA CADA RENGLÓN.

- 1
- 2
- 3
- 4
- 5
- 6
- 7
- 8
- 9
- 10
- 11
- 12
- 13
- 14
- 15
- 16
- 17
- 18
- 19
- 20
- 21
- 22
- 23
- 24
- 25
- 26
- 27
- 28
- 29
- 30

25

VEINTICINCO

25

25

25


26


VEINTISEIS

26

26

26

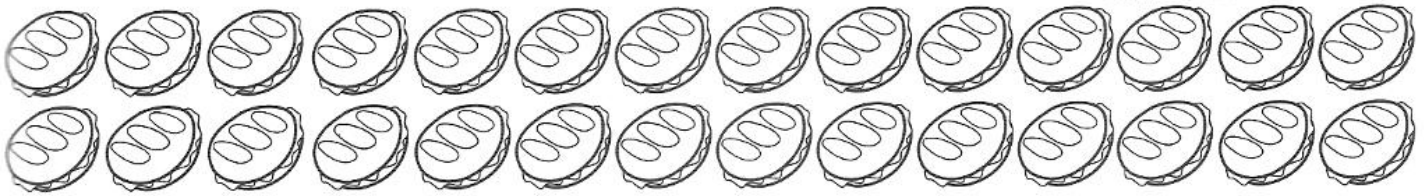





NÚMEROS: 25 Y 26

- 1
- 2
- 3
- 4
- 5
- 6
- 7
- 8
- 9
- 10
- 11
- 12
- 13
- 14
- 15
- 16
- 17
- 18
- 19
- 20
- 21
- 22
- 23
- 24
- 25
- 26
- 27
- 28
- 29
- 30

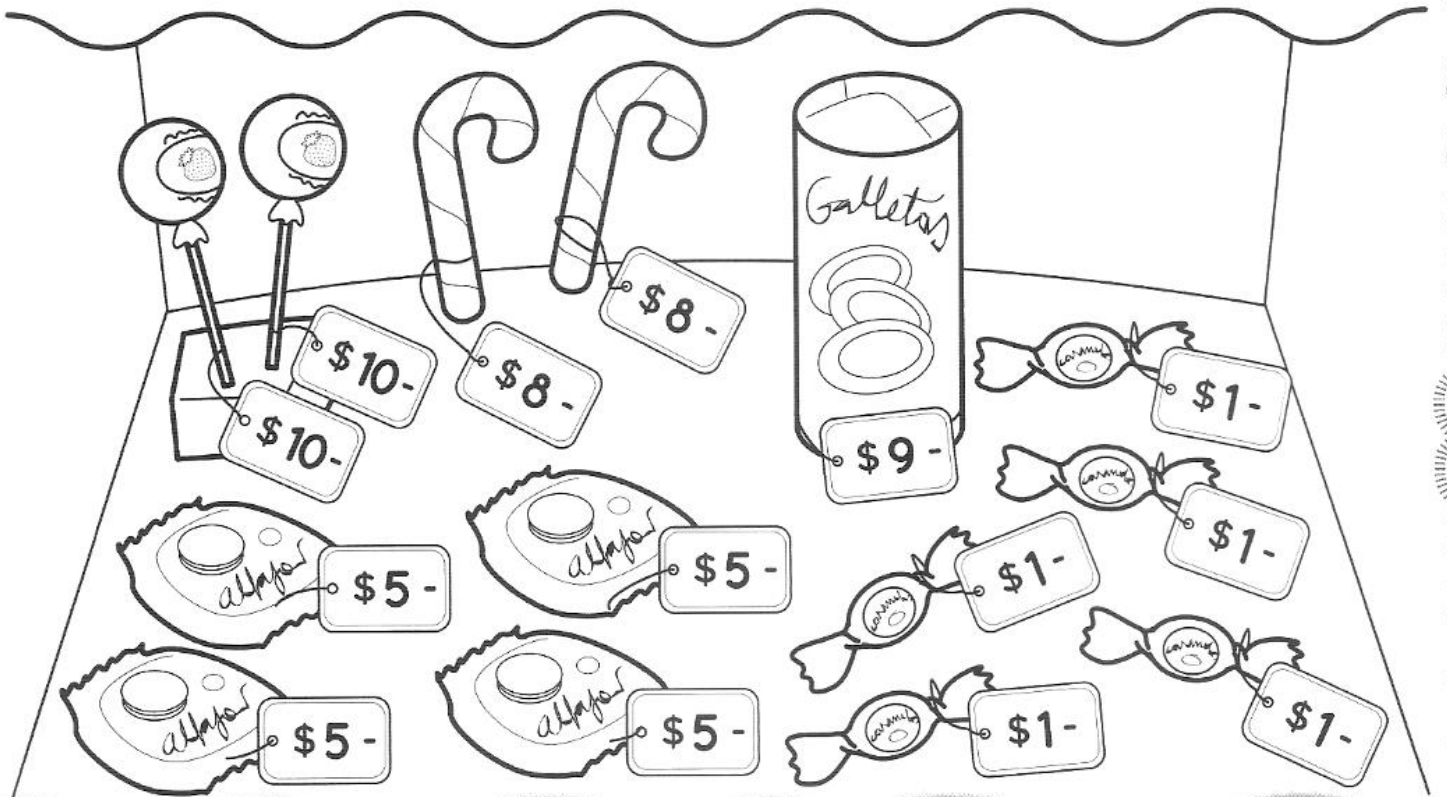
CUENTA 25 SANDWICHES DE LA HILERA Y ENCIÉRRALOS CON UNA LÍNEA CURVA DE COLOR AZUL. LUEGO, PINTA DE AMARILLO LOS SANDWICHES SUELTOS Y POR ÚLTIMO, COMPLETA LOS CASILLEROS EN BLANCO CON LA RESPUESTA CORRECTA.




HAY GRUPO DE SANDWICHES.

QUEDAN SUELTOS SANDWICHES. HAY EN TOTAL SANDWICHES.


TRAZA UN CÍRCULO AZUL ALREDEDOR DE LAS GOLOSINAS QUE PUEDES COMPRAR CON \$ 25 Y UN CÍRCULO ROJO ALREDEDOR DE LAS QUE PUEDES COMPRAR CON \$ 26.



NÚMEROS: 27 Y 28



- 1
- 2
- 3
- 4
- 5
- 6
- 7
- 8
- 9
- 10
- 11
- 12
- 13
- 14
- 15
- 16
- 17
- 18
- 19
- 20
- 21
- 22
- 23
- 24
- 25
- 26
- 27
- 28
- 29
- 30

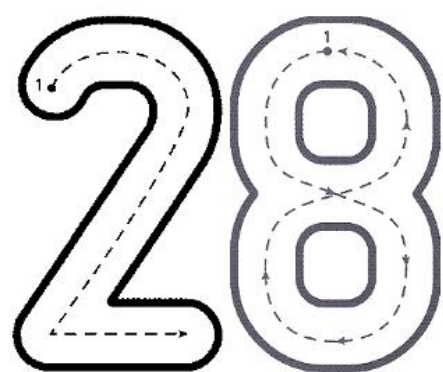


RECORRE VARIAS VECES LOS NÚMEROS CON TU DEDO ÍNDICE EN LAS DIRECCIONES INDICADAS. DECÓRALOS CON LÍNEAS ESPIRALADAS. LUEGO, DELINEA Y COMPLETA CADA RENGLÓN.



VEINTISIETE


Three rows of handwriting practice lines. Each row starts with a dashed outline of the number 27 for tracing, followed by blank space for independent practice.



VEINTIOCHO

Three rows of handwriting practice lines. Each row starts with a dashed outline of the number 28 for tracing, followed by blank space for independent practice.






- 1
- 2
- 3
- 4
- 5
- 6
- 7
- 8
- 9
- 10
- 11
- 12
- 13
- 14
- 15
- 16
- 17
- 18
- 19
- 20
- 21
- 22
- 23
- 24
- 25
- 26
- 27
- 28
- 29
- 30



CUENTA 27 BOMBILLAS DE LA HILERA Y ENCIÉRRALAS CON UNA LÍNEA CURVA DE COLOR AZUL. LUEGO, PINTA DE AMARILLO LAS BOMBILLAS SUELTAS Y POR ÚLTIMO, COMPLETA LOS CASILLEROS EN BLANCO CON LA RESPUESTA CORRECTA.

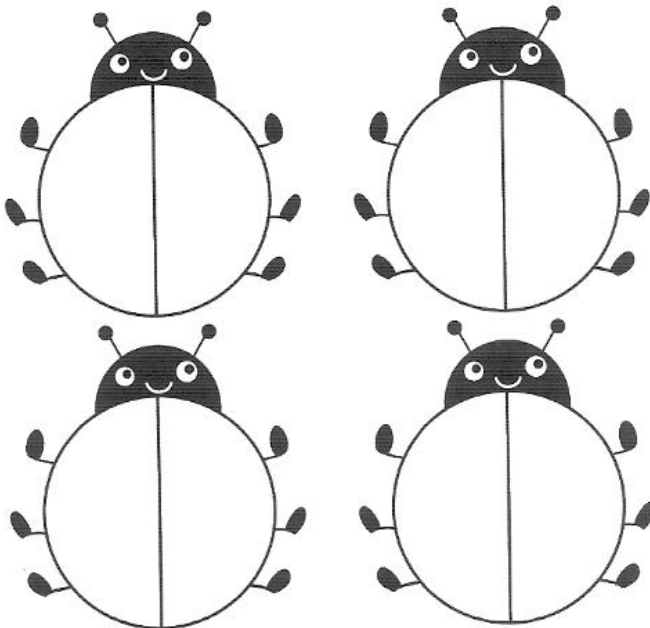


HAY GRUPO DE BOMBILLAS.

QUEDAN SUELTAS BOMBILLAS. HAY EN TOTAL BOMBILLAS.

LUNARES Y PÉTALOS

DIBUJA 7 LUNARES EN CADA VAQUITA DE SAN ANTONIO. LUEGO COMPLETA EL CASILLERO EN BLANCO ESCRIBIENDO EL NÚMERO CORRESPONDIENTE AL TOTAL DE LUNARES QUE HICISTE. POR ÚLTIMO, DIBUJA 9 PÉTALOS EN CADA FLOR Y COMPLETA EL CASILLERO EN BLANCO, ESCRIBIENDO EL NÚMERO CORRESPONDIENTE AL TOTAL DE PÉTALOS QUE HICISTE.





HAY LUNARES EN TOTAL

HAY PÉTALOS EN TOTAL



NÚMEROS: 29 Y 30



RECORRE VARIAS VECES LOS NÚMEROS CON TU DEDO ÍNDICE EN LAS DIRECCIONES INDICADAS. DECÓRALOS CON LÍNEAS ESPIRALADAS. LUEGO, DELINEA Y COMPLETA CADA RENGLÓN.

- 1
- 2
- 3
- 4
- 5
- 6
- 7
- 8
- 9
- 10
- 11
- 12
- 13
- 14
- 15
- 16
- 17
- 18
- 19
- 20
- 21
- 22
- 23
- 24
- 25
- 26
- 27
- 28
- 29
- 30

29

VEINTINUEVE

29

29

29

30


TREINTA

30

30



30





EN EL RECREO


CUENTA LOS NIÑOS QUE ESTÁN JUGANDO Y COMPLETA EL CASILLERO EN BLANCO ESCRIBIENDO EL NÚMERO PERTINENTE. LUEGO, CUENTA DE NUEVO PERO ESTA VEZ AGREGA AL NIÑO QUE ESTÁ SENTADO. ESCRIBE EN EL OTRO CASILLERO EN BLANCO EL TOTAL DE NIÑOS QUE HAY EN EL PATIO DE LAS ESCUELA.




- 1
- 2
- 3
- 4
- 5
- 6
- 7
- 8
- 9
- 10
- 11
- 12
- 13
- 14
- 15
- 16
- 17
- 18
- 19
- 20
- 21
- 22
- 23
- 24
- 25
- 26
- 27
- 28
- 29
- 30

HAY NIÑOS QUE ESTÁN JUGANDO

HAY NIÑOS EN EL PATIO




NÚMEROS DEL 1 AL 30




EL TREN DE LOS NÚMEROS

DELINEA LOS NÚMEROS QUE FIGURAN EN LOS VAGONES. RECORTA LOS NÚMEROS INCLUIDOS EN ESTE LIBRO Y PÉGALOS EN LOS VAGONES VACÍOS SIGUIENDO EL ORDEN NUMÉRICO. LUEGO, COLOREA LA IMAGEN COMO MÁS TE GUSTE.




- 1
- 2
- 3
- 4
- 5
- 6
- 7
- 8
- 9
- 10
- 11
- 12
- 13
- 14
- 15
- 16
- 17
- 18
- 19
- 20
- 21
- 22
- 23
- 24
- 25
- 26
- 27
- 28
- 29
- 30






EL DIBUJO INVISIBLE

UNE LOS PUNTOS SIGUIENDO EL ORDEN NUMÉRICO Y ENCONTRARÁS UNA LINDA ILUSTRACIÓN. LUEGO, COLORÉALA.



- 1
- 2
- 3
- 4
- 5
- 6
- 7
- 8
- 9
- 10
- 11
- 12
- 13
- 14
- 15
- 16
- 17
- 18
- 19
- 20
- 21
- 22
- 23
- 24
- 25
- 26
- 27
- 28
- 29
- 30



NÚMEROS PARES Y NÚMEROS IMPARES

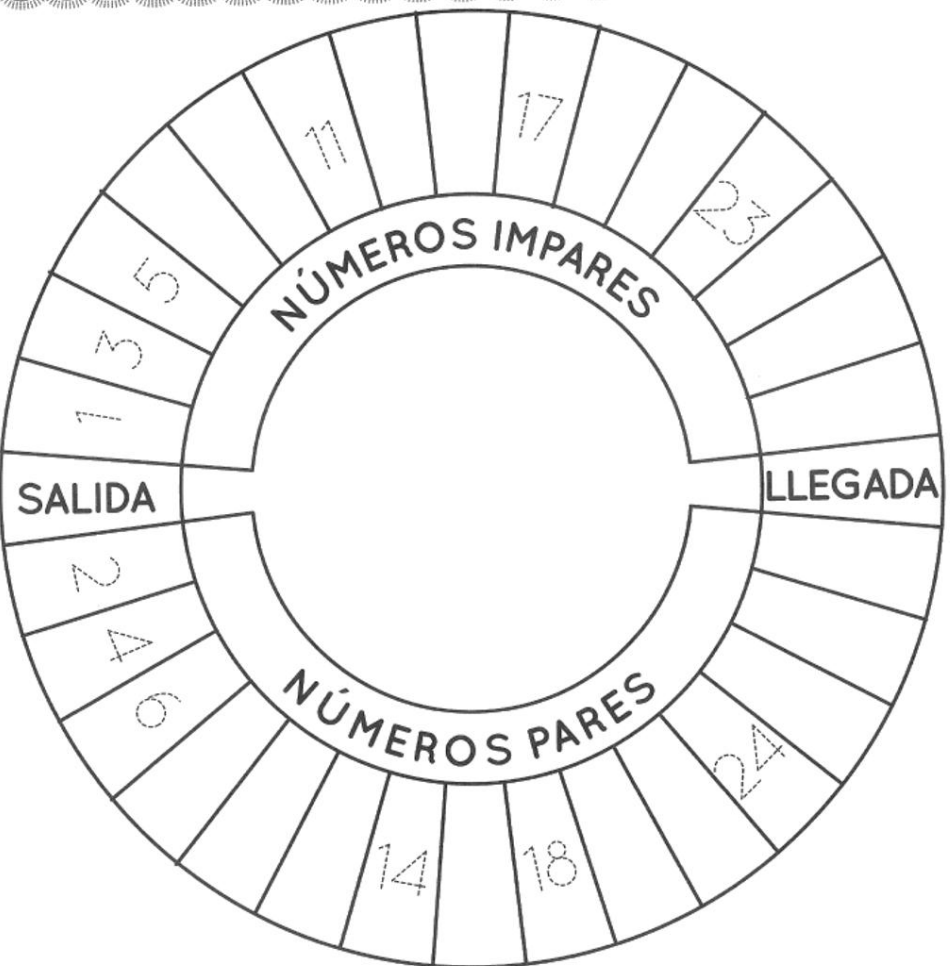


TABLERO INCOMPLETO



A ESTE TABLERO SE LE BORRARON LOS NÚMEROS DE ALGUNAS DE SUS CASILLAS. COMPLETA EL TABLERO Y COLOREA DE AMARILLO LAS CASILLAS DE LOS NÚMEROS PARES Y DE NARANJA, LAS DE LOS NÚMEROS IMPARES.



1
2
3
4
5
6
7
8
9
10
11
12
13
14
15
16
17
18
19
20
21
22
23
24
25
26
27
28
29
30



FIESTA DE COLORES



COLOREA CONFORME AL SIGUIENTE CÓDIGO:

VERDE: 1 AL 5

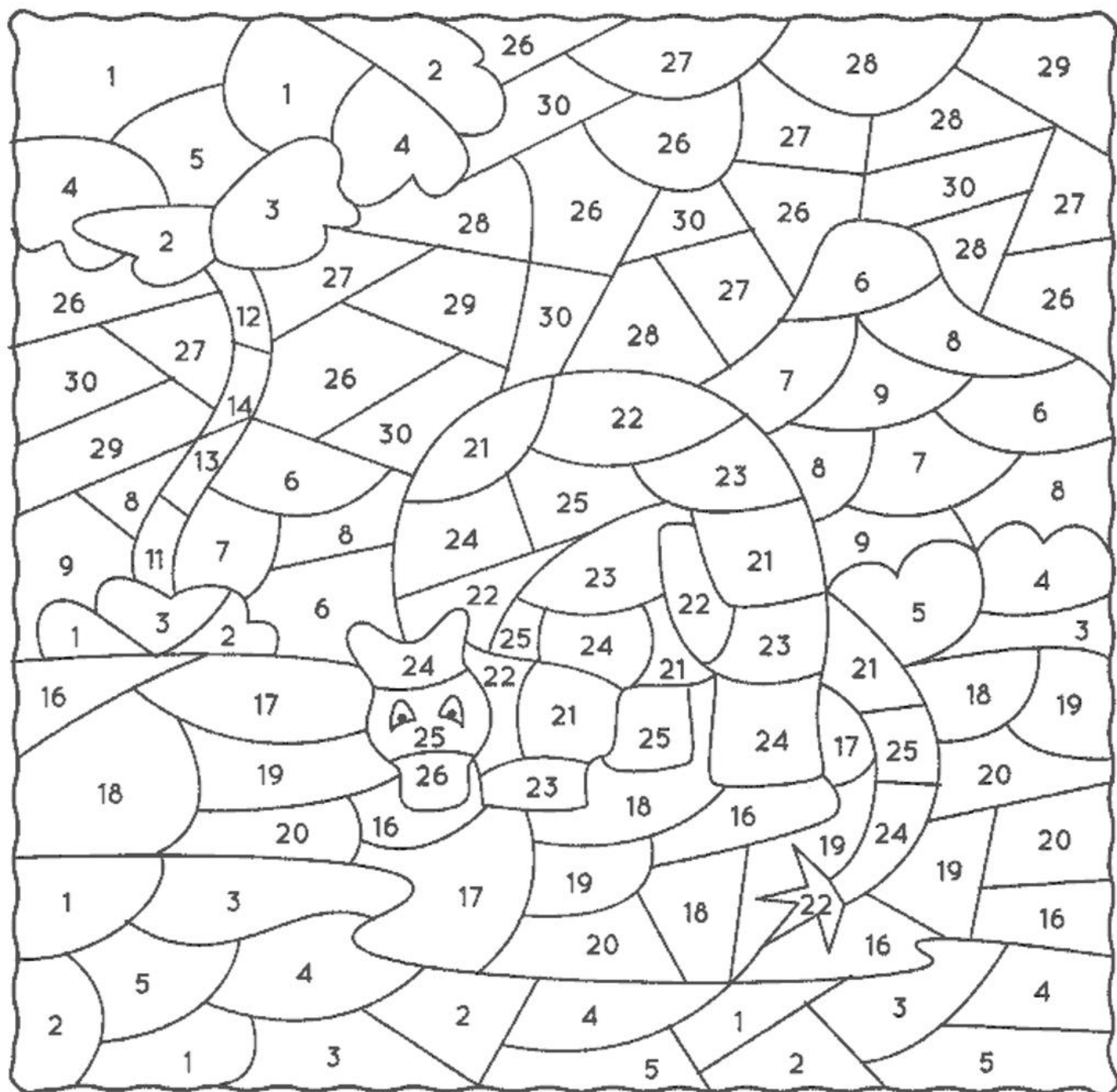
VIOLETA: 6 AL 10


MARRON: 11 AL 15

NARANJA: 16 AL 20

AMARILLO: 21 AL 25


CELESTE: 26 AL 30



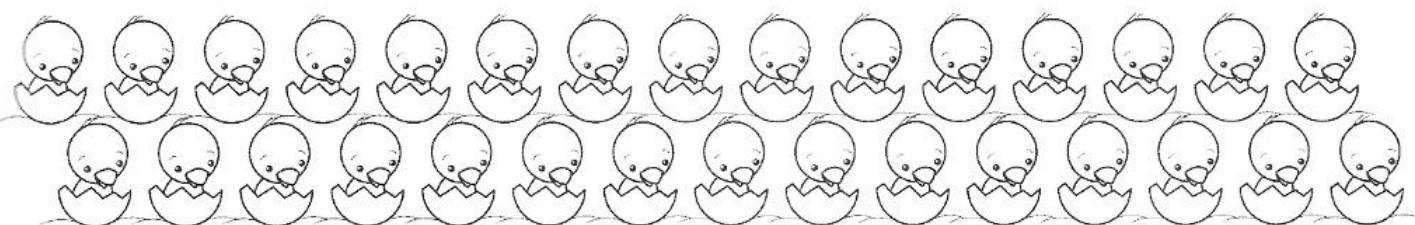


NÚMEROS PARES Y NÚMEROS IMPARES


CUENTA LOS ANIMALITOS DE CADA HILERA Y ESCRIBE EL NÚMERO DE SU CANTIDAD TOTAL EN EL CASILLERO EN BLANCO. LUEGO, COLOREA EL CASILLERO PAR O EL CASILLERO IMPAR SEGÚN CORRESPONDA.



- 1
- 2
- 3
- 4
- 5
- 6
- 7
- 8
- 9
- 10
- 11
- 12
- 13
- 14
- 15
- 16
- 17
- 18
- 19
- 20
- 21
- 22
- 23
- 24
- 25
- 26
- 27
- 28
- 29
- 30




HAY POLLITOS. ES UN NÚMERO PAR IMPAR




HAY PERRITOS. ES UN NÚMERO PAR IMPAR



HAY ELEFANTES. ES UN NÚMERO PAR IMPAR



HAY JIRAFAS. ES UN NÚMERO PAR IMPAR




HAY GATITOS. ES UN NÚMERO PAR IMPAR




HAY MONITOS. ES UN NÚMERO PAR IMPAR


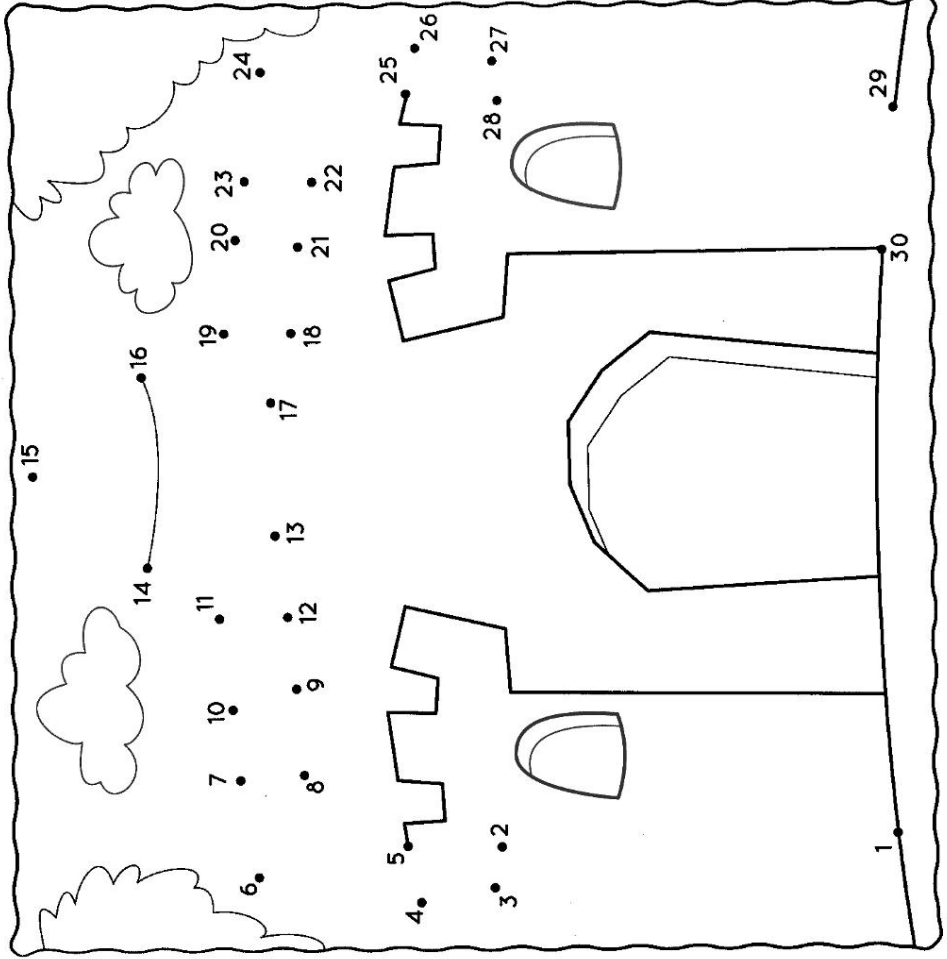





DESCUBRE LA ILUSTRACIÓN




UNE LOS PUNTOS SIGUIENDO EL ORDEN NUMÉRICO Y LUEGO COLOREA.





A NUMERAR

ESCRIBE LOS NÚMEROS DE LAS REMERAS DE LOS MONITOS. PARA ELLO CUMPLE LA CONSIGNA. LUEGO, COLOREA DE VIOLETA LA REMERA QUE LLEVE EL NÚMERO MAYOR Y DE AZUL, LA REMERA QUE LLEVE EL NÚMERO MENOR.



- 1
- 2
- 3
- 4
- 5
- 6
- 7
- 8
- 9
- 10
- 11
- 12
- 13
- 14
- 15
- 16
- 17
- 18
- 19
- 20
- 21
- 22
- 23
- 24
- 25
- 26
- 27
- 28
- 29
- 30

A 25
LE QUITÁS 3.

A 18
LE QUITÁS 7.

A 9
LE QUITÁS 8.


A 30
LE QUITÁS 6.

A 12
LE QUITÁS 2.

A 15
LE QUITÁS 3.




A NUMERAR




RECORTA Y PEGA LOS NÚMEROS INCLUIDOS EN ESTE LIBRO Y PÉGALOS AL LADO DE LOS MONITOS SEGÚN LA CONSIGNA. LUEGO, COLOREA DE ROJO LA REMERA QUE LLEVE EL NÚMERO MAYOR Y DE VERDE, LA REMERA QUE LLEVE EL NÚMERO MENOR.



A 18
LE AGREGÁS 3.



A 12
LE AGREGÁS 8.




A 25
LE AGREGÁS 5.



A 22
LE AGREGÁS 2.



A 9
LE AGREGÁS 10.





A 15
LE AGREGÁS 7.


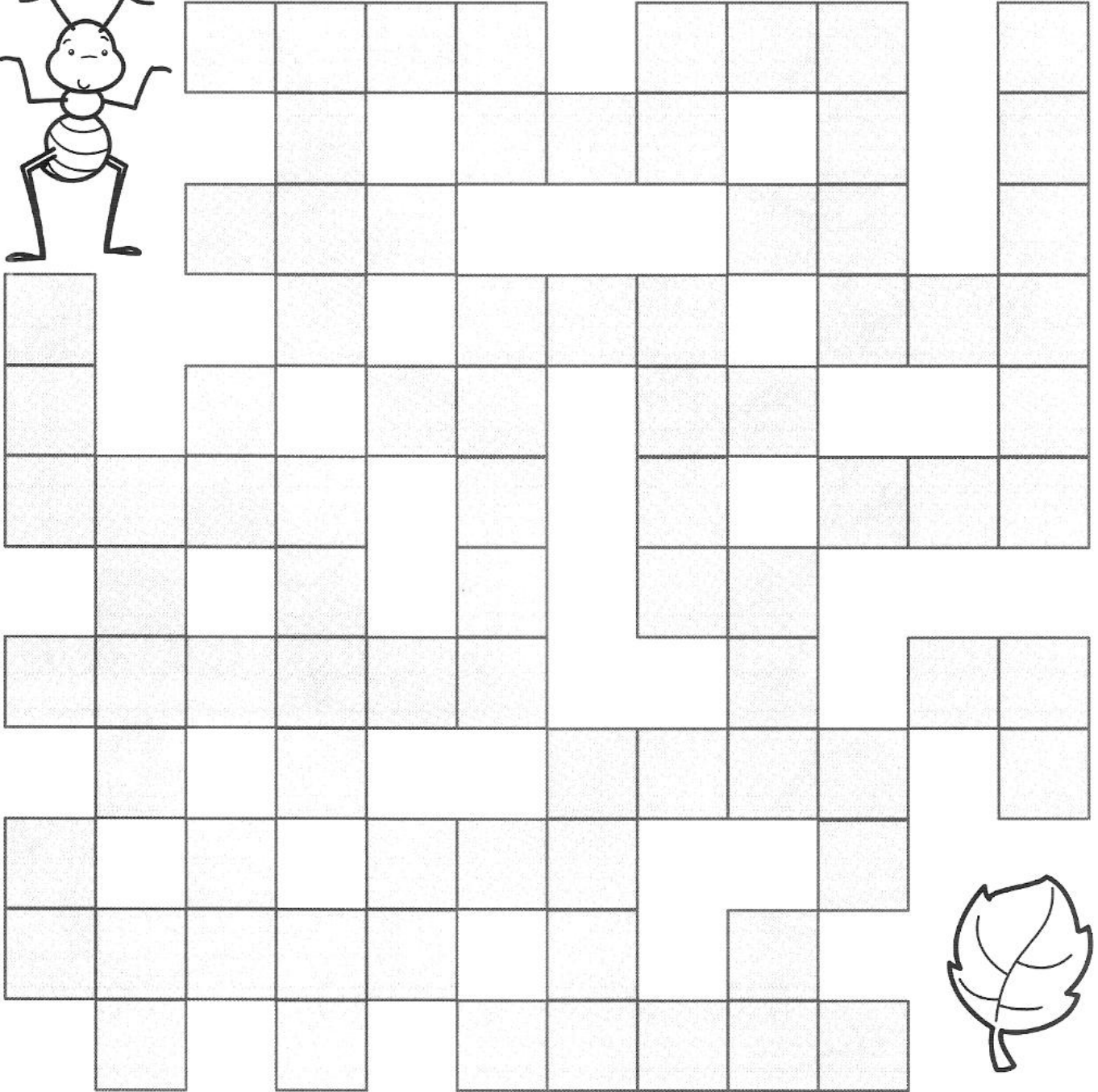

- 1
- 2
- 3
- 4
- 5
- 6
- 7
- 8
- 9
- 10
- 11
- 12
- 13
- 14
- 15
- 16
- 17
- 18
- 19
- 20
- 21
- 22
- 23
- 24
- 25
- 26
- 27
- 28
- 29
- 30



LABERINTO DE NÚMEROS



LA HORMIGA QUIERE IR A BUSCAR LA HOJA. AYÚDALA A ENCONTRAR EL CAMINO. LUEGO, NUMERA LOS CASILLEROS RECORRIDOS SIGUIENDO EL ORDEN NUMÉRICO.



- 1
- 2
- 3
- 4
- 5
- 6
- 7
- 8
- 9
- 10
- 11
- 12
- 13
- 14
- 15
- 16
- 17
- 18
- 19
- 20
- 21
- 22
- 23
- 24
- 25
- 26
- 27
- 28
- 29
- 30

