


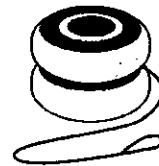
## Cuadernillo de apoyo

Tercera etapa de escritura: Hipótesis silábica

# Se aprende a leer leyendo




pa-to



yo-yo



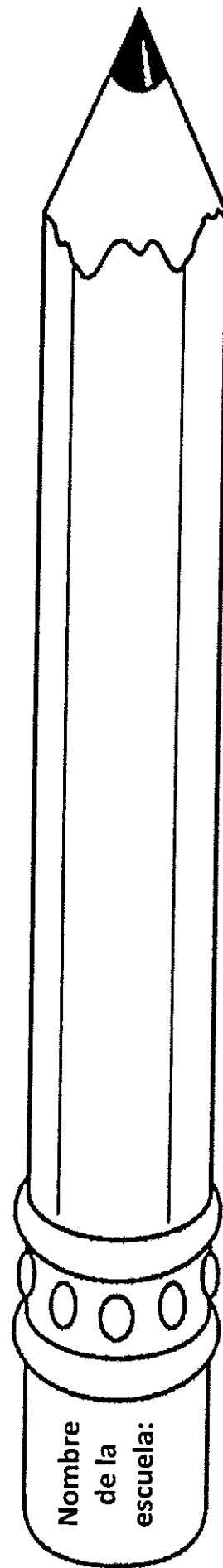

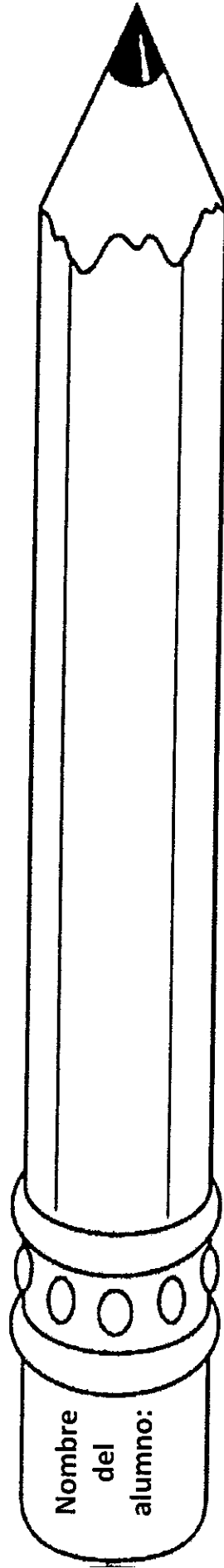

ra-na



ga-to

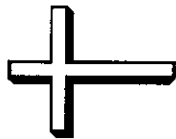
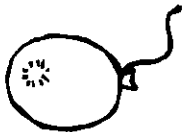
# Como a escribir, escribiendo.

SISTEMA EDUCATIVO ESTATAL  
DEPARTAMENTO DE EDUCACION PRIMARIA  
ZONA ESCOLAR 055  
CLAVE: 02FIZ0107K  
CICLO ESCOLAR 2013-2014



# LAS VOCALES

Une cada dibujo con la vocal que tenga su nombre.




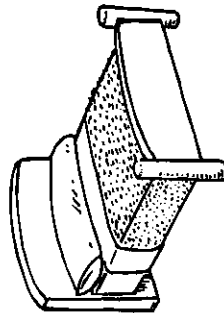
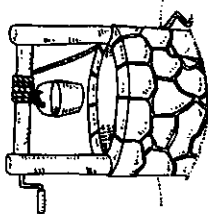

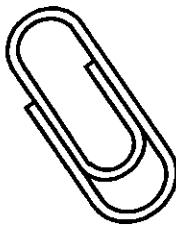
a

e

i

o

u



a

e

i

o

u

# LAS VOGALES

 Escribe las sílabas que llevan los nombres de los dibujos:



— —



— —



— —




— —



— —



— —



— —



— —



— —



— —

$$\begin{array}{r} 2 \\ + 3 \\ \hline 5 \end{array}$$


— —



— —

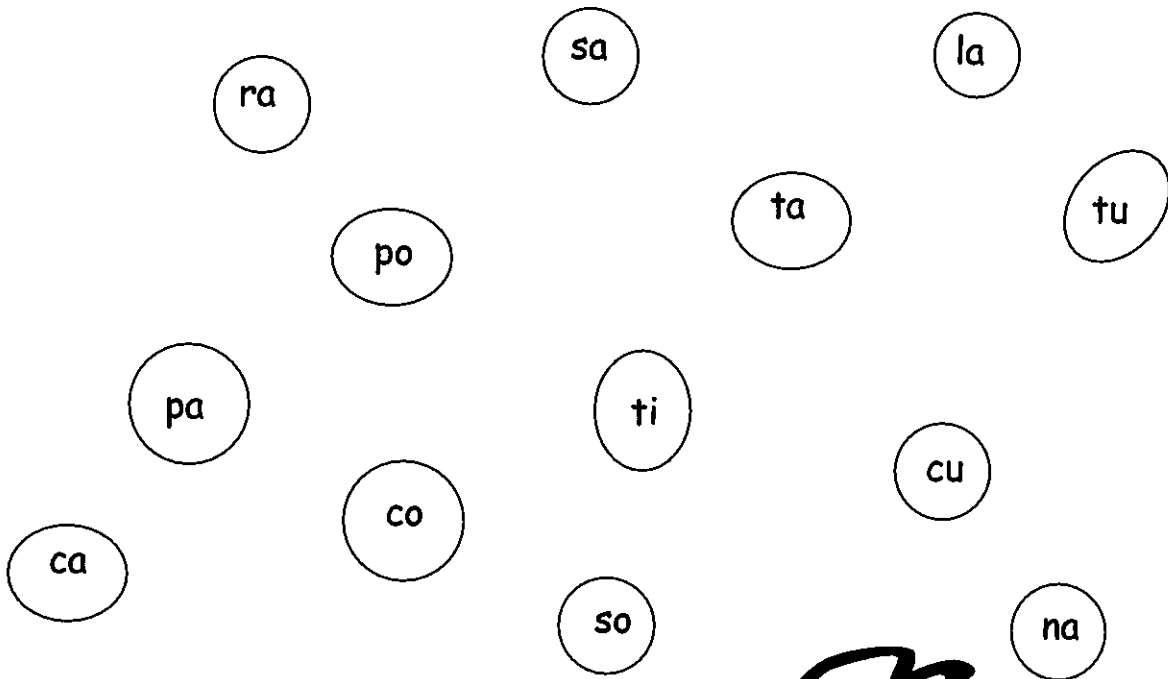
## Dibujos con nombres que empiezan igual

Une con una línea los dibujos que sus nombres empiezan igual.  
Ojo, pierdes si una línea toca a otra.



# ¡A formar palabras!

Forma palabras, utiliza las sílabas de las burbujas.



Escribe las palabras que formaste

---

---

---

---

---

---

---

---

---

---

---


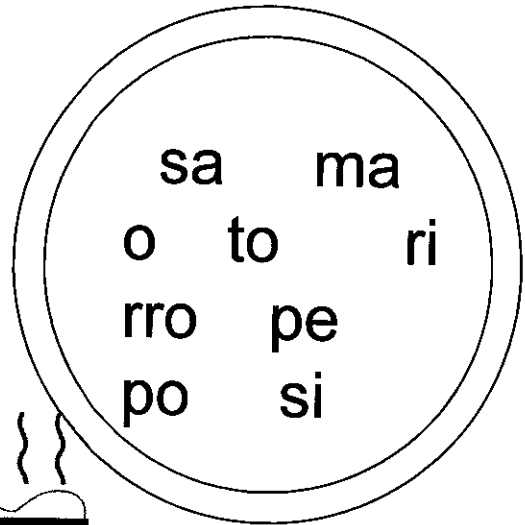
---

---

---

# Plato silábico

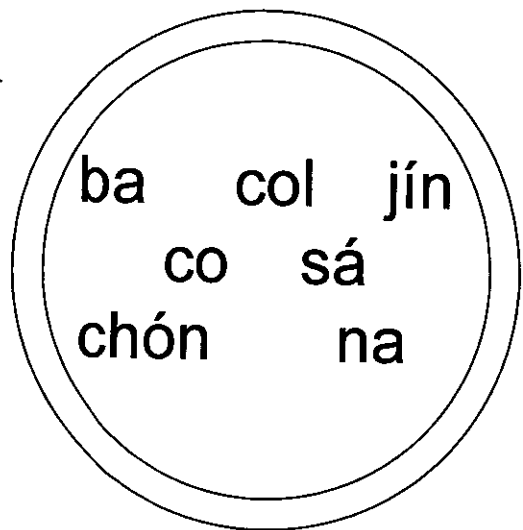
- Con las sílabas que contiene cada plato forma para cada uno de ellos tres palabras que tengan que ver entre sí y escríbelas en sus respectivos renglones.



---

---

---



---

---


---

# Adivina qué es


- Escribe las letras que faltan para completar los nombres de los números.



c\_\_nc\_\_




c\_\_ro



n\_\_ev\_\_



tr\_\_s



\_\_ch\_\_



\_\_ei\_\_



\_\_os  
HOPÓTESIS SILÁBICA



\_\_iet\_\_



\_\_n\_\_



**Recorta las palabras de abajo y pégalas en donde corresponda**

**co**


**na**


**de**


**go**


**ru**

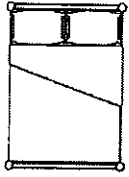

**va**




nata	golpe	vainilla
ruido	delfin	correr
dedo	rueda	vaso
comida	naranja	ruleta
gordo	dentista	collar
navidad	vacuna	gorro

# ¿Con qué sílaba empieza?


Encierra en un círculo la sílaba con la que comienza el nombre de cada dibujo.



cama




perro



carro



gallo



mesa



regalo



pato



casa



pera



sopa



melón



gorro

## Más palabras incompletas.


Completa los nombres de los dibujos.



me \_\_\_\_\_



de \_\_\_\_\_



glo \_\_\_\_\_



elo \_\_\_\_\_



o \_\_\_\_\_



fre \_\_\_\_\_



ga \_\_\_\_\_



ca \_\_\_\_\_



ta \_\_\_\_\_




li \_\_\_\_\_



ar \_\_\_\_\_

## ¿Con qué letra se escribe?



2

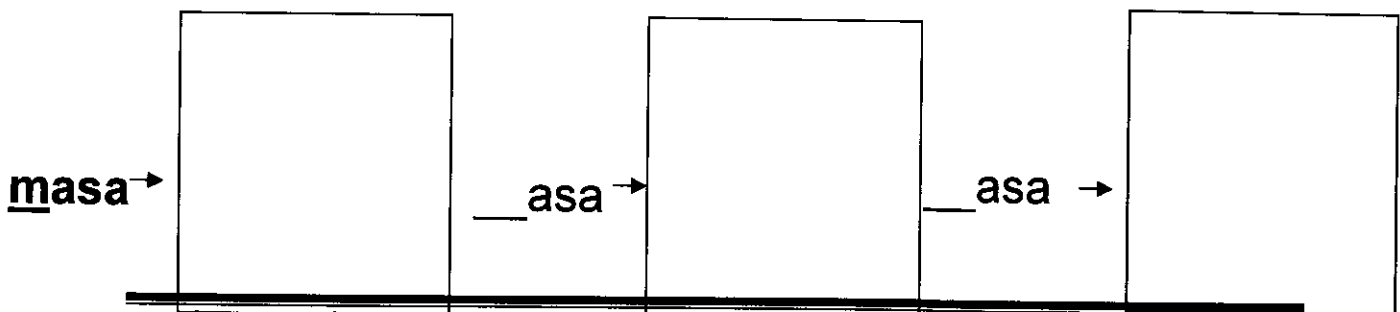
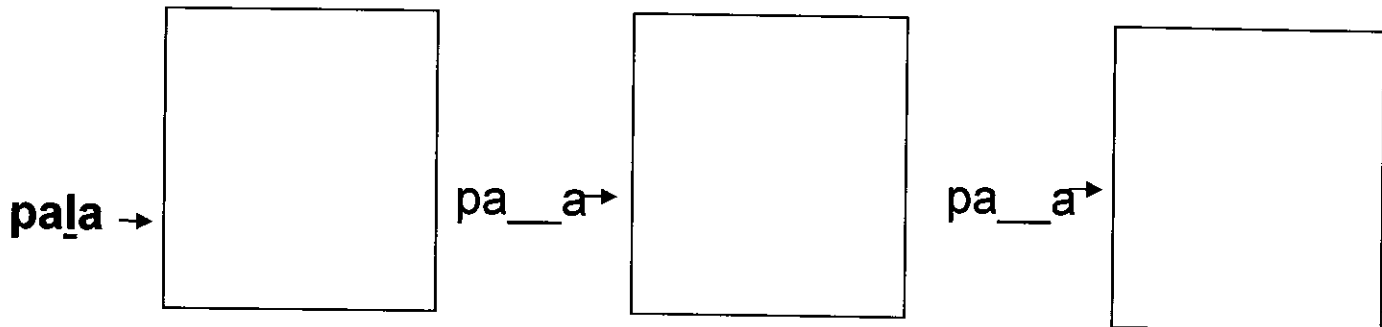
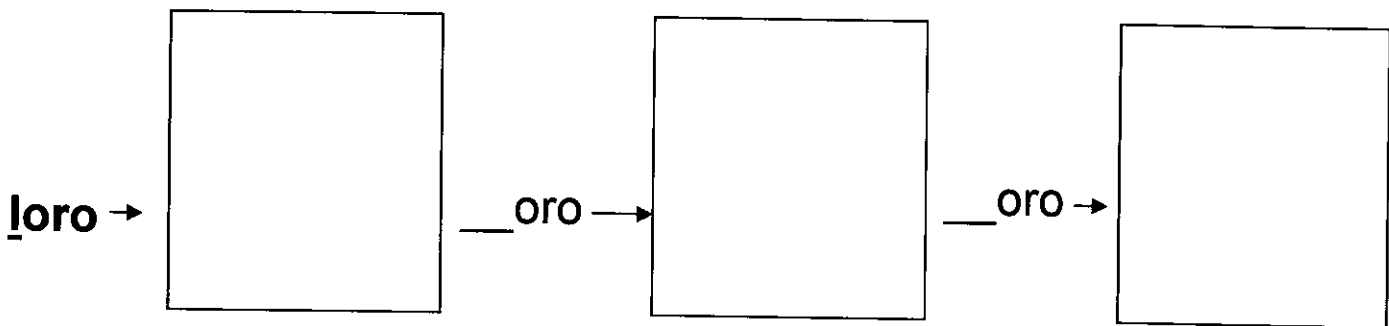
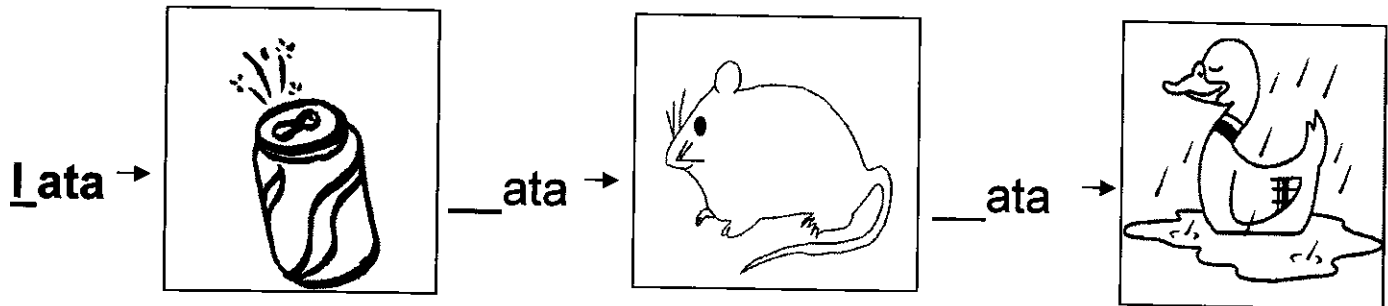


1



# Cambia una letra

- Forma otras palabras cambiando una sola letra. En los cuadritos dibuja lo que significa la palabra nueva.
- -Sigue el ejemplo-



**Escribe con "r" o con "rr" según corresponda:**



pe \_ o



\_ sa



ca \_ eta



bo \_ ego



zo \_ o



\_ ana



\_ osa



cofo \_ o



\_ ama



\_ aqueta



\_ oca



\_ atón

**Une con una línea cada dibujo con su nombre:**



pera  
perra



corro  
coro



buró  
burro



arroz  
aros



cero  
cerro



# D I C T A D O

ALUMNO \_\_\_\_\_ FECHA \_\_\_\_\_

ESCUELA \_\_\_\_\_

1. \_\_\_\_\_
2. \_\_\_\_\_
3. \_\_\_\_\_
4. \_\_\_\_\_
5. \_\_\_\_\_
6. \_\_\_\_\_
7. \_\_\_\_\_
8. \_\_\_\_\_

## DICTADO DE ENUNCIADOS:

\_\_\_\_\_  
\_\_\_\_\_  
\_\_\_\_\_

# ¡A formar palabras!

- Con las sílabas que se te dan, forma palabras.

pe	ra	ca	ve	lla	pa	tres
ra	va	fo	len	ta	to	so

Ahora escríbelas.

_____	_____
_____	_____
_____	_____
_____	_____

Una letra hace la diferencia.

Cambia una letra y forma otra palabra.

moto \_\_\_\_\_

sapo \_\_\_\_\_

roca \_\_\_\_\_

ropa \_\_\_\_\_

ramo \_\_\_\_\_

toro \_\_\_\_\_

tapa \_\_\_\_\_

tela \_\_\_\_\_

mesa \_\_\_\_\_

pata \_\_\_\_\_

Recorta y pega en las líneas palabras que empiezan como:

pa

ro

sa

_____	_____	_____
_____	_____	_____
_____	_____	_____
_____	_____	_____
_____	_____	_____
_____	_____	_____



Recorta y pega en las líneas las palabras que empiezan como:

paloma

sapo

roca

ropero

patrulla

pandilla

sabrita

robar

rosa

pan

panadero

sandalia

salmón

roble

santa

rodar

sacar

paca

# Observa y escribe

- Encuentra las palabras que se te piden.

g	a	t	o	w	a
o	x	a	w	p	x
r	z	c	a	m	a
r	s	o	p	a	r
o	s	o	x	m	p
w	w	x	v	á	a



gato

oso




arpa




mamá

taco



sopa


cama



gorro



Escribe la letra que falta:



Rubé \_\_\_\_\_



Tani \_\_\_\_\_



Carlo \_\_\_\_\_




Humbert \_\_\_\_\_



Eiv \_\_\_\_\_



Ramó \_\_\_\_\_



Ange \_\_\_\_\_




Alici \_\_\_\_\_




Lu \_\_\_\_\_


Completa las palabras que siguen:



Sona\_\_




me\_\_




ca\_\_




Va\_\_




so\_\_



si\_\_



ro\_\_




que\_\_



pa\_\_

Une con una línea las palabras que empiezan con la misma letra:



Escribe la letra que falta.



d  do




d  do



ña



ña



ca  a



ca  a



fo



fo




ma  a



ma  a



pa  o



pa  o



pa  a



pa  a



ota




ota


Completa las palabras según corresponda:



**luna**



**tacos**



**foca**

\_\_\_ nes

\_\_\_ males

\_\_\_ rro

\_\_\_ neta

\_\_\_ rea

\_\_\_ llaje

\_\_\_ pa

\_\_\_ ller

\_\_\_ to



\_\_\_ nar

\_\_\_ za

\_\_\_ co

# A buscar con lupa.

Encuentra las palabras, enciérralas y escríbelas en las líneas.



pa	lo	ma	ti	ji
ti	bu	rón	rón	ra
mi	sa	tri	lla	fa
del	fín	ra	se	pi
pe	ri	co	chan	go

## ¿Cómo empieza?

Une las palabras que comienzan igual.

sapo

rana

arco

palmera

árbol

ratón

pantalón

sandía

manzana

maguoy

# FICHA No. 23


Completa las palabras que siguen:



arro \_\_\_\_\_



si \_\_\_\_\_



\_\_\_\_\_ ta



cuchi \_\_\_\_\_



\_\_\_\_\_ ma



co \_\_\_\_\_ te



yo \_\_\_\_\_



pa \_\_\_\_\_ so



bote \_\_\_\_\_



ba \_\_\_\_\_ na



sombri \_\_\_\_\_



ra \_\_\_\_\_

# D I C T A D O

ALUMNO \_\_\_\_\_ FECHA \_\_\_\_\_

ESCUELA \_\_\_\_\_

1. \_\_\_\_\_
2. \_\_\_\_\_
3. \_\_\_\_\_
4. \_\_\_\_\_
5. \_\_\_\_\_
6. \_\_\_\_\_
7. \_\_\_\_\_
8. \_\_\_\_\_

## DICTADO DE ENUNCIADOS:

\_\_\_\_\_

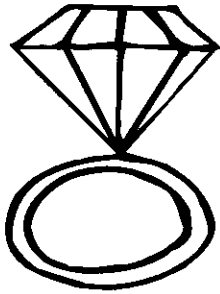
\_\_\_\_\_

\_\_\_\_\_




# ¿Qué falta?


- Escribe la sílaba que falta para que quede completa cada palabra.



ani \_\_\_\_\_



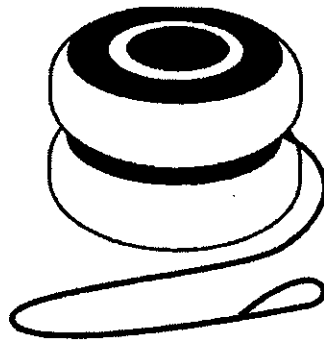
tor \_\_\_\_\_ ga



\_\_\_\_\_ ti \_\_\_\_\_




gu \_\_\_\_\_ no




\_\_\_\_\_ yo



\_\_\_\_\_ rro



letr \_\_\_\_\_



\_\_\_\_\_ rafa \_\_\_\_\_





\_\_\_\_\_ na

# ¿Cómo se llama?










→Escribe el nombre de cada juguete.

barco	cuerda	osito	canicas
caballo	tren	soldado	
pelota	muñeca	guante	



# ¿Mi nombre es corto o largo?

- Observa los nombres de los siguientes animales y escríbelos en donde corresponde.

 elefante	 perro	 OSO
 zorro	 gusano	 mono
 conejo	 gato	 cocodrilo

**Nombres cortos**

---

---

---

---

**Nombres largos**


---

---

---

---


**Forma palabras con la sopa de letras:**



---

---


---



---

---

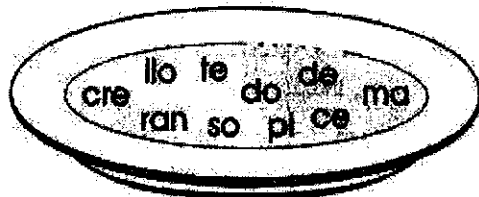
---



---

---

---



---

---


---

Completando palabras

Completa el nombre de cada figura.




\_\_ s \_\_ a




\_\_ o \_\_ o



\_\_ a r \_\_ o





\_\_ a \_\_ o



\_\_ o \_\_ e \_\_ o

Con las sílabas de abajo forma 9 palabras:




\_\_\_\_\_

\_\_\_\_\_

\_\_\_\_\_

Cambia las sílabas y forma palabras nuevas:



moto → tomo

tapa →

ramo →


toro →

ropa →

roca →

# Completa los nombres

Completa el nombre de las siguientes figuras.



b\_\_rc\_\_



c\_\_rr\_\_



tr\_\_n




n\_\_ñ\_\_




\_\_s\_\_t\_\_



s\_\_ld\_\_d\_\_t\_\_







p\_\_p\_\_l\_\_t\_\_







c\_\_b\_\_ll\_\_t\_\_










# Completa las palabras que siguen:

			
<input type="text"/> tilla	<input type="text"/> tel	<input type="text"/> to	<input type="text"/> ta

			
<input type="text"/> zana	<input type="text"/> darina	<input type="text"/> dil	<input type="text"/> tel

			
<input type="text"/> ta	<input type="text"/> bón	<input type="text"/> ne	<input type="text"/> fero

			
<input type="text"/> ta	<input type="text"/> tuga	<input type="text"/> nillo	<input type="text"/> o

		
<input type="text"/> lfin	<input type="text"/> do	<input type="text"/> sarmador




## Escribe la letra que falta:




\_\_scar




\_\_rene




\_\_lma




\_\_lisa



\_\_lberto




\_\_mesto




\_\_smael



\_\_lises



\_\_lejandra



\_\_duardo



\_\_sabel

va

ve

vi

vo

vu

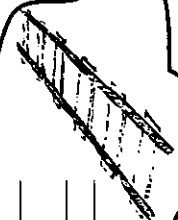


Forma palabras.

a

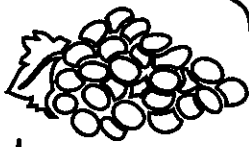
ví

\_\_\_\_\_  
\_\_\_\_\_  
\_\_\_\_\_



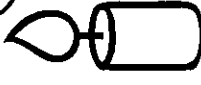
vas

u  
\_\_\_\_\_  
\_\_\_\_\_  
\_\_\_\_\_



la

ve

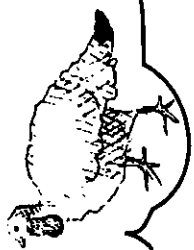


\_\_\_\_\_  
\_\_\_\_\_

pa

vo

\_\_\_\_\_  
\_\_\_\_\_



no

vi

\_\_\_\_\_  
\_\_\_\_\_  
\_\_\_\_\_

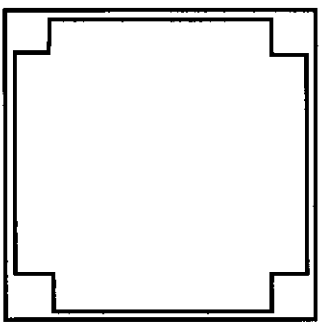


Forma frases y dibuja.

Esa

vuela.

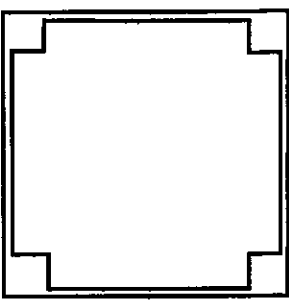
ave



El

vomita.

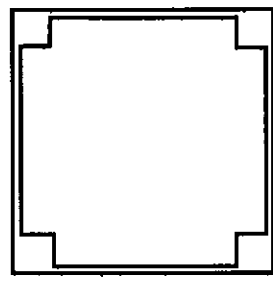
pavo



ve

Silvia

a  
David.



# DICTADO

ALUMNO \_\_\_\_\_ FECHA \_\_\_\_\_

ESCUELA \_\_\_\_\_

1. \_\_\_\_\_
2. \_\_\_\_\_
3. \_\_\_\_\_
4. \_\_\_\_\_
5. \_\_\_\_\_
6. \_\_\_\_\_
7. \_\_\_\_\_
8. \_\_\_\_\_

## DICTADO DE ENUNCIADOS:

\_\_\_\_\_  
\_\_\_\_\_  
\_\_\_\_\_