



Mi gallina

Imágenes
Educativas.com

Mi gallina es muy bonita. Yo le echo siempre de comer. Un día se me perdió y mi padre fue a buscarla. Estaba poniendo un huevo

1º Contesta:

¿Qué estaba poniendo la gallina? _____

¿Quién la buscaba? _____


¿Cómo es mi gallina? _____

¿Quién le echa siempre de comer? _____

¿Cómo se titula la lectura? _____

2º Completa:

Yo le echo _____ de _____



3º Escribe Verdadero o Falso.

Estaba poniendo un huevo. _____

Mi gallina es muy fea. _____

Yo fui a buscarla. _____

4º Escribe las tres palabras con b de la lectura.

5º Escribe una frase con gallina y huevo.



El payaso

Imágenes
Educativas.com

Ayer estuve en el circo con mi familia. Salió un payaso con un pantalón rojo. A mi hermano le dio miedo y nos fuimos.

1º Contesta:

¿Cómo se titula la lectura? _____

¿De qué color era el pantalón del payaso? _____

¿En dónde estuve ayer? _____

¿Qué le dio a mi hermano? _____

¿Con quién estuve en el circo? _____

2º Completa:

Salió un _____ con un _____ rojo.

3º Escribe Verdadero o Falso.

Hoy estuve en el circo. _____

Salió un mago. _____

A mi prima le dio miedo. _____

4º Escribe las dos palabras con f de la lectura.

5º Escribe una frase con la palabra payaso.





El pastelero

El pastelero fabrica los dulces. Primero hace la masa. Después los mete en el horno. Al final les echa azúcar, nata y chocolate.

1º Contesta:

¿Qué fabrica el pastelero? _____

¿Qué hace primero? _____

¿En dónde los mete después? _____

¿Quién fabrica los dulces? _____

¿Cómo se titula la lectura? _____

2º Completa:

A final les echa _____, _____ y _____.

3º Escribe Verdadero o Falso.

El pastelero hace pan. _____

Les echa azúcar. _____

Primero los mete en el horno. _____

4º Escribe las dos palabras con h de la lectura.

5º Escribe una frase con la palabra horno.





El verano

Imágenes
Educativas.com

En verano brilla el sol. Hace mucho calor y vamos a la playa. Me pongo moreno. No me quemó porque mi madre me echó crema. A Pedro le gusta el verano.

1º Contesta:

¿Cómo se titula la lectura? _____

¿A dónde vamos en verano? _____

¿Por qué no me quemó? _____

¿Quién me echó crema? _____

¿A quién le gusta el verano? _____

2º Completa:

En _____ brilla el _____.

3º Escribe Verdadero o Falso.

Mi padre me echó crema. _____

Hace mucho frío. _____

Vamos al campo. _____

4º Escribe las dos palabras con g de la lectura.

5º Escribe una frase con las palabras verano y playa.





La gata de Marina se manchó en el jardín. La mancha era de chocolate y su madre lo bañó enseguida. Le echó un champú con olor a rosas. Desde aquel día la llamamos Rosita.

Imágenes
Educativas.com

1º Contesta:

Inventa un título para la lectura. _____

¿Qué le pasó a la gata? _____


¿De qué se manchó? _____

¿A qué olía el champú? _____

¿Cómo se llama la gata de Marina? _____

2º Completa:

La _____ de Marina se manchó en el _____



3º Escribe Verdadero o Falso.

La gata es de María. _____

La mancha era de chocolate. _____

La gata se llama Rosita. _____

4º Hay una palabra con m antes de p. Escríbela.

5º Escribe una frase con la palabra anterior.



La calle tiene una casa,
la casa tiene una ventana,
la ventana tiene un niño,
el niño una hermosa flor.

1º Contesta:

¿Qué tiene la calle? _____

¿Qué hay en la casa? _____


¿Qué hay en la ventana? _____

¿Quién tiene una hermosa flor? _____

¿Dónde hay una casa? _____

2º Completa:

La _____ tiene un _____.



3º Escribe Verdadero o Falso.

La calle tiene un buzón. _____

La casa tiene una ventana. _____

El niño tiene una pequeña flor. _____

4º Hay dos palabras con c. Escríbelas.

5º Escribe una frase con cada palabra anterior.



Mi perro tiene el pelo blanco y el cuello negro. Tiene una caseta en el jardín de mi casa. Vigila mi casa y ladra cuando se acerca alguien que no conoce. Le gustan los huesos y jugar con la pelota.

Imágenes
Educativas.com

1º Contesta:

¿Cómo es mi perro? _____

¿Dónde vive? _____

¿Cuándo ladra? _____

Además de jugar, ¿qué le gusta? _____

Inventa un título para la lectura. _____

2º Completa:

Tiene una _____ en el _____.

3º Escribe Verdadero o Falso.


Tiene el cuello blanco. _____

Duerme dentro de mi casa. _____

Le gusta la carne. _____

4º Hay dos palabras con j. Escríbelas.

5º Haz un dibujo del perro de la lectura.





Maria es una niña andaluza. Vive con sus padres en un pueblo de Málaga. Su casa esta pintada de color blanco como todas las de demás. En verano es la feria de su pueblo y hacen una fiesta en la plaza que está cerca del pozo.

Imágenes
Educativas.com

1º Contesta:

¿Quién es María? _____

¿Dónde vive? _____

¿De qué color está pintada su casa? _____

¿Por qué hacen una fiesta en la plaza? _____

¿En qué estación es la feria de su pueblo? _____

2º Completa:

_____ es una niña _____.



3º Escribe Verdadero o Falso.

Su casa es de color blanco. _____

María es malagueña. _____

La feria es en primavera. _____

4º Busca en la lectura tres palabras con z y escríbelas.

5º Haz un dibujo de lo que está cerca de la plaza del pueblo.





La harina se hace moliendo los granos de trigo. El trigo es una planta que cuando es pequeña es una matita de color verde. En verano ya ha crecido y se pone de color amarillo. Después se siega y se recoge para hacer la harina.

Imágenes
Educativas.com

1º Contesta:

¿Qué sacamos del trigo? _____

¿Cómo es cuando su color es amarillo? _____

¿De qué color se pone en verano? _____

¿Qué hacemos con el trigo cuando se pone amarillo?

Inventa un título para la lectura. _____

2º Completa:

La _____ se hace moliendo los granos de _____.

3º Escribe Verdadero o Falso.

Con trigo se hace harina. _____

En verano es de color verde. _____

El trigo es una planta. _____

4º Busca en la lectura un nombre de planta y escribe una frase con ella.

5º Busca en la lectura una palabra que signifique lo contrario de:

Grande: _____





Azul cielo son sus ojos,
el pelo como el carbón,
piel morena por el sol,
y un lazo verde en su pelo.
Así es mi prima Lucía,
que es la hija de mi tía.

Imágenes
Educativas.com

1º Contesta:

¿De qué color son sus ojos? _____

¿Qué tiene en el pelo? _____

¿Es su pelo del mismo color que el tuyo? _____

¿Qué relación hay entre Lucía y yo? _____

Inventa un título para la poesía. _____

2º Escribe Verdadero o Falso.

Lucía es mi hermana. _____


Tiene el pelo rubio. _____

Lucía es la hija de mi tía. _____

3º Busca en la lectura cuatro palabras que tengan la letra r y escríbelas.

En las cuatro palabras que has buscado, Escribe una en que la r suena suave? _____

4º Haz un dibujo de la cara de Lucía.





Beatriz estudia en un colegio de Málaga. En su clase reciclan el papel y los envases. Reciclar es hacer que algo que era para tirar se pueda volver a usar. Echan el papel en el contenedor azul y los envases en el amarillo. Ellos intentan que su clase este limpia y ordenada.

Imágenes
Educativas.com

1º Contesta:

¿Dónde está el colegio de Beatriz? _____

¿Qué reciclan? _____

¿De qué color es el contenedor del papel? _____

¿Qué intentan estos niños y niñas? _____

¿Qué reciclas en tu casa? _____

2º Completa:

En su clase _____ el papel y los _____

3º Escribe Verdadero o Falso.

El papel lo echan en el contenedor amarillo. _____

El papel lo echan en el contenedor azul. _____

Reciclan papel y vidrio _____

4º Busca en la lectura un nombre de persona y otro de ciudad y escríbelos.

5º Busca en la lectura una palabra que signifique lo contrario de sucio y haz una oración con ella.





El oso

El oso es un animal salvaje, vive libre en la naturaleza. Su cuerpo está cubierto de pelo. Tiene la cabeza grande, los ojos pequeños, el hocico puntiagudo y las patas cortas y fuertes con uñas muy largas. Vive en una cueva que se llama osera. Sus cachorros se llaman oseznos y se alimentan de la leche de su madre.

Imágenes

Educativas.com

1º Contesta:

¿Cómo es su cuerpo? _____

¿En dónde viven? _____

¿Qué son los oseznos? _____

¿Cómo tiene la cabeza y los ojos? _____

2º Completa:

Vive en una _____ que se llama _____



3º Escribe Verdadero o Falso.

El oso es un animal doméstico. _____

Tiene la cabeza grande. _____

Las patas son cortas y fuertes con uñas largas. _____

4º Escribe tres palabras de la lectura que tengan la letra v.

5º Haz una oración con cada una de las tres palabras anteriores.



El reloj nos sirve para medir el tiempo. Tiene dos manecillas, la corta señala las horas y la larga los minutos. Se venden en unas tiendas llamadas relojerías. La persona que los vende o arregla se llama relojero. Mi madre me compró un reloj cuando cumplí siete años.

Imágenes
Educativas.com

1º Contesta:

¿Qué señala la manecilla corta? _____

¿Dónde venden relojes? _____

¿Quién vende o arregla los relojes? _____

¿Cuándo me compró un reloj mi madre? _____

Inventa un título para la lectura. _____

2º Completa:

El _____ nos sirve para medir el _____

3º Escribe Verdadero o Falso.

La manecilla larga señala las horas. _____

El relojero arregla relojes. _____


Mi padre me compró un reloj. _____


4º Busca una palabra con rr y escribe una frase con ella.

5º Escribe tres palabras de la lectura que tengan la letra r al principio.

6º Busca una palabra que signifique lo contrario de:

Compra _____ larga _____





En los árboles del huerto
hay un ruiseñor;
canta de noche y de día,
canta a la luna y al sol.

Imágenes
Educativas.com

Antonio Machado

1° Contesta:

¿En dónde hay un ruiseñor? _____

¿Cuándo canta? _____

¿A quién canta? _____

¿Quién es el autor de la poesía? _____

Inventa un título para la poesía. _____

2° Ordena las palabras para que formen una frase de la poesía.

los huerto del árboles En

3° Escribe Verdadero o Falso.

El ruiseñor canta a la luna y al sol. _____

El ruiseñor canta sólo de día. _____

4° Escribe dos palabras de la poesía que significan lo contrario.

5° Busca una palabra con r al principio y escribe una frase.

6° Encuentra en la poesía dos palabras con h. Escríbelas.



Por las ramas del laurel
vi dos palomas oscuras.
La una era el sol;
la otra, la luna

Imágenes
Educativas.com

Federico García Lorca

1º Contesta:

¿Qué vi por las ramas del laurel? _____

¿Quién era una? _____

¿Quién era la otra? _____

¿Quién es el autor de la poesía? _____

Inventa un título para la poesía. _____

2º Ordena las palabras para que formen una frase de la poesía.

laurel ramas las del Por

3º Escribe Verdadero o Falso.

Vi dos palomas claras. _____


Por la rama del laurel vi dos palomas. _____

4º Completa:

La una _____ el _____

5º Busca una palabra con r al principio y escribe una frase.

6º Encuentra en la poesía el nombre de una planta y escríbelo.





Ayer fuimos al zoo y vimos animales de muchos lugares del mundo. Había un hombre que nos lo enseñó. El animal que más me gustó fue el zorro. Tenía el hocico puntiagudo, las orejas grandes y una cola muy larga y peluda. Dicen que es muy listo.

Imágenes
Educativas.com

1º Contesta:

¿Dónde fuimos ayer? _____

¿Cuál fue el animal que más me gustó? _____


¿Quién nos enseñó el zoo? _____

¿Qué vimos en el zoológico? _____

Inventa un título para la lectura. _____

2º Completa:

Había un _____ que nos lo _____.



3º Escribe Verdadero o Falso.

El zorro es muy torpe. _____

Ayer fuimos al zoo. _____

El zorro tiene las orejas pequeñas. _____

4º Busca una palabra con m antes de b y escribe una frase.

5º Explica cómo es un zorro y dibújalo.





La biblioteca

Imágenes
Educativas.com

La biblioteca es el edificio o habitación donde hay muchos libros para leer o consultar en ellos. La persona que trabaja allí se llama bibliotecario. Se encarga de organizar y cuidar los libros. En los libros podemos aprender muchas cosas interesantes.

1° Contesta:

¿Dónde hay muchos libros? _____

¿Qué podemos aprender en los libros? _____

¿Quién es el bibliotecario? _____

¿De qué se encarga el bibliotecario? _____

2° Ordena las palabras para que formen una frase de la poesía.

libros los podemos En aprender.

3° Escribe Verdadero o Falso.

En la biblioteca hay libros. _____

Los libros son aburridos. _____

4° Busca tres palabras con b y escríbelas.

5° Escribe una frase con la palabra biblioteca.

6° Busca la palabra que signifique lo contrario de pocos.

