



Beatriz estudia en un colegio de Málaga. En su clase reciclan el papel y los envases. Reciclar es hacer que algo que era para tirar se pueda volver a usar. Echan el papel en el contenedor azul y los envases en el amarillo. Ellos intentan que su clase este limpia y ordenada.

Imágenes
Educativas.com

1º Contesta:

¿Dónde está el colegio de Beatriz? _____

¿Qué reciclan? _____

¿De qué color es el contenedor del papel? _____

¿Qué intentan estos niños y niñas? _____

¿Qué reciclas en tu casa? _____

2º Completa:

En su clase _____ el papel y los _____

3º Escribe Verdadero o Falso.

El papel lo echan en el contenedor amarillo. _____

El papel lo echan en el contenedor azul. _____

Reciclan papel y vidrio _____

4º Busca en la lectura un nombre de persona y otro de ciudad y escríbelos.

5º Busca en la lectura una palabra que signifique lo contrario de sucio y haz una oración con ella.





El oso

El oso es un animal salvaje, vive libre en la naturaleza. Su cuerpo está cubierto de pelo. Tiene la cabeza grande, los ojos pequeños, el hocico puntiagudo y las patas cortas y fuertes con uñas muy largas. Vive en una cueva que se llama osera. Sus cachorros se llaman oseznos y se alimentan de la leche de su madre.

Imágenes

Educativas.com

1º Contesta:

¿Cómo es su cuerpo? _____


¿En dónde viven? _____

¿Qué son los oseznos? _____

¿Cómo tiene la cabeza y los ojos? _____

2º Completa:

Vive en una _____ que se llama _____



3º Escribe Verdadero o Falso.

El oso es un animal doméstico. _____

Tiene la cabeza grande. _____

Las patas son cortas y fuertes con uñas largas. _____

4º Escribe tres palabras de la lectura que tengan la letra v.

5º Haz una oración con cada una de las tres palabras anteriores.



El reloj nos sirve para medir el tiempo. Tiene dos manecillas, la corta señala las horas y la larga los minutos. Se venden en unas tiendas llamadas relojerías. La persona que los vende o arregla se llama relojero. Mi madre me compró un reloj cuando cumplí siete años.

Imágenes
Educativas.com

1º Contesta:

¿Qué señala la manecilla corta? _____

¿Dónde venden relojes? _____

¿Quién vende o arregla los relojes? _____

¿Cuándo me compró un reloj mi madre? _____

Inventa un título para la lectura. _____

2º Completa:

El _____ nos sirve para medir el _____

3º Escribe Verdadero o Falso.

La manecilla larga señala las horas. _____

El relojero arregla relojes. _____


Mi padre me compró un reloj. _____


4º Busca una palabra con rr y escribe una frase con ella.

5º Escribe tres palabras de la lectura que tengan la letra r al principio.

6º Busca una palabra que signifique lo contrario de:

Compra _____ larga _____





En los árboles del huerto
hay un ruiseñor;
canta de noche y de día,
canta a la luna y al sol.

Imágenes
Educativas.com

Antonio Machado

1° Contesta:

¿En dónde hay un ruiseñor? _____

¿Cuándo canta? _____

¿A quién canta? _____

¿Quién es el autor de la poesía? _____

Inventa un título para la poesía. _____

2° Ordena las palabras para que formen una frase de la poesía.

los huerto del árboles En

3° Escribe Verdadero o Falso.

El ruiseñor canta a la luna y al sol. _____

El ruiseñor canta sólo de día. _____

4° Escribe dos palabras de la poesía que significan lo contrario.

5° Busca una palabra con r al principio y escribe una frase.

6° Encuentra en la poesía dos palabras con h. Escríbelas.



Por las ramas del laurel
 vi dos palomas oscuras.
 La una era el sol;
 la otra, la luna

Imágenes
 Educativas.com

Federico García Lorca

1º Contesta:

¿Qué vi por las ramas del laurel? _____

¿Quién era una? _____

¿Quién era la otra? _____

¿Quién es el autor de la poesía? _____

Inventa un título para la poesía. _____

2º Ordena las palabras para que formen una frase de la poesía.

laurel ramas las del Por

3º Escribe Verdadero o Falso.

Vi dos palomas claras. _____

Por la rama del laurel vi dos palomas. _____



4º Completa:

La una _____ el _____

5º Busca una palabra con r al principio y escribe una frase.

6º Encuentra en la poesía el nombre de una planta y escríbelo.
