

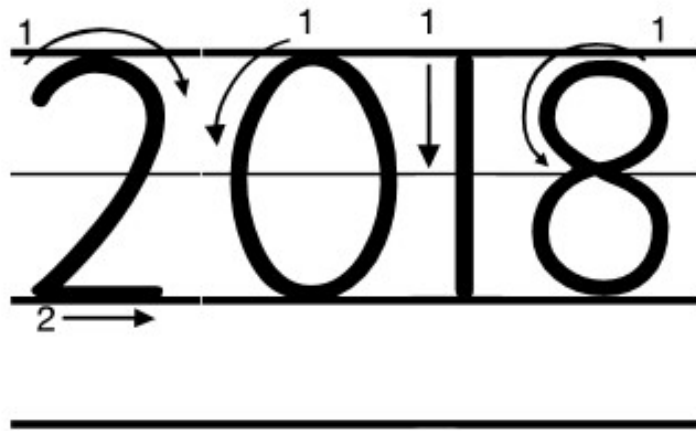
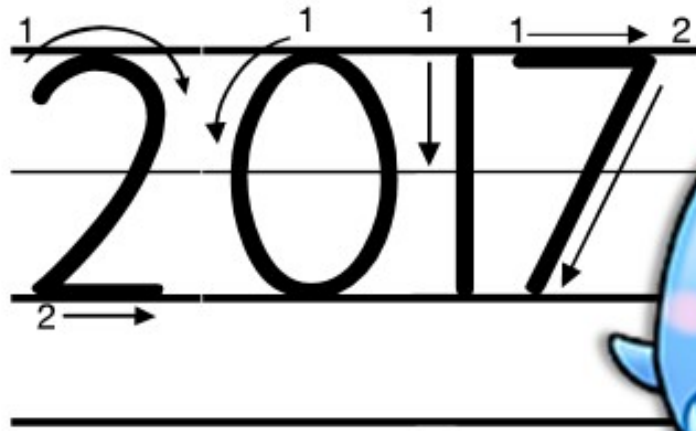
Handwriting practice for the words "ago" and "stop" on a three-line grid. The letters are: a, g, o, s, t, o. Each letter includes numbered arrows indicating the stroke order and direction.

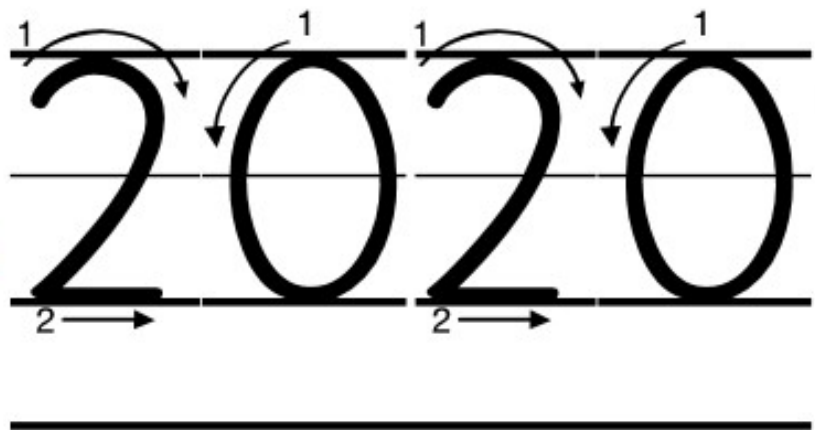
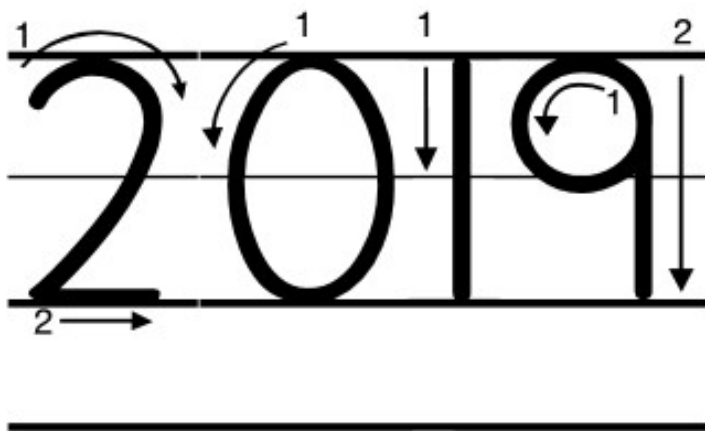


Handwriting practice for the words "set", "tie", "m", "bor", and "e" on a three-line grid. The letters are: s, e, t, i, e, m, b, o, r, e. Each letter includes numbered arrows indicating the stroke order and direction.











## Calendario para Pizarra

Instrucciones: Todo el material está elaborado en tamaño carta, lo puede imprimir sobre cartulina, opalina, bristol o couche, para una mayor duración puede empéstaica en caliente, para lo cual se recomienda recortar primero las partes que lo forman, una vez completado este procedimiento, pegue en la parte de atrás velaron, teniendo el cuidado de ubicarlo en el mismo lugar en todos los carteles del mismo tamaño, luego en la pared o sobre el margen superior de la pizarra, pegar la otra parte del velaron usando las piezas para calcular el lugar que les corresponde, recomendando usar dos pedazos en las piezas pequeñas y tres o cuatro en las mas largas, montar de la siguiente forma:



Nota aclaratoria: Se les recuerda que para las fechas que se colocan en la parte superior de un documento entre el mes y el año se escribe de y solo cuando la fecha está comprendida dentro del párrafo es que se escribe del.

Elaborado por Docente Mauricio Vargas Vargas

Hoy



es

lunes



de



de



martes



3



4



3




junio



5



6



2016



julio

