

Cuaderno de Actividades
para el Verano
Primer Ciclo Primaria



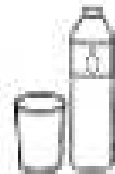
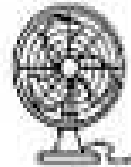

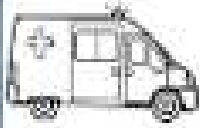
LECTURA Y ESCRITURA. COMPRENSIÓN LECTORA

Bromos fantásticos con imágenes



Escribe una frase que contenga estas dos palabras representadas en imágenes

Binomio fantástico con imágenes



Escribe una frase que contenga estas dos palabras representadas en imágenes





















¿Quién?	¿Qué?	¿Cuándo?	¿Dónde?	¿Por qué?	¿En que circunstancias?
Los niños	jugar	hoy	estadio	Campeonato local	Final del campeonato Contra el colegio vecino Están nerviosos
mi Padre	conducir	mañana	a Madrid	Llevar a mi hermana al aeropuerto	Se va de viaje Tiene una beca. Nos echamos de menos
Felipe	ayudar	ayer	en su casa	Ayudo a su padre	El coche estaba estropeado Le quita ayudar a su padre
Mis amigos y yo	jugar	fin de semana próximo	en mi casa	Campeonato kasual	Me he comprado una videocamara. A mis amigos les quita cantar
Grupo de música (Canto del Loco)	Cantar	El mes próximo	en el teatro	Ciclo de conciertos	Quedan pocas entradas Son muy caras

Elabora pequeños textos según las respuestas a estas preguntas

Mi nueva mascota



Mi tío siempre está de viaje, el otro día me trajo una mascota, que había comprado en un país muy lejano. El no lo sabe pero esta mañana ha comenzado a hablarme.

Relaciona cada palabra con su imagen

ESCRIBE LOS NOMBRES DE LOS OBJETOS Y PERSONAS

ESCRIBE LOS NOMBRES

doce	luna	bailar	suelo
hoy	olas	arbitro	fantasma
madre	billar	caída	volar
sol	meses	sábana	silla
mar	teléfono	soldado	fútbol
bolas	mañana	avión	música
hablar	hija	mano	ejército
lazi	coche	mesa	pie

1.-Lee la siguiente lectura y contesta a las preguntas

LOS RATONES

En un agujero de la casa de los García vivían un grupo de ratones. Vivían felices y contentos porque nadie les molestaba.

Un día los dueños de la casa llevaron un gato. El gato no les dejaba tranquilos.

Al más pequeño se le ocurrió ponerle un cascabel al gato. Desde entonces ya sabían cuando se acercaba.

Autor:Desconocido

Contesta a las siguientes preguntas:

1.-¿Dónde vivían los ratones?

2.-¿Qué llevaron los García?

3.-¿Qué le hicieron al gato para que no les molestara?

2.-Ordena estas palabras para formar una frase

que perro ladra tiene un Luis

El la elefante comba a salta

El por cielo el pájaro vuela

ratón queso come El

3.-Ordena temporalmente esta secuencia de frases

Un payaso infló un globo
Se sentó encima de él
El globo explotó y el payaso se puso a llorar

4.-Relaciona cada palabra con su contraria

Bueno
Barato
Ayer
Bajar
Limpiar

Ensuciar
Subir
Caro
Hoy
Malo

5.-Relaciona las palabras que tengan el mismo significado

Catarro
Aburrir
Abaratar
Acariciar
Acabar

Constipado
Rebajar
Mimar
Terminar
Cansar

6.-Subraya la palabra que no guarda relación con el resto

lámpara , camión , tren , avión , coche
colchón , almohada , manta , bombilla , sábana
ordenador , cerveza , agua , zumo , vino
tabla , luna , estrella , cometa , sol
fontanero , electricista , médico , teléfono , carpintero

1.-Lee la siguiente lectura y contesta a las preguntas

EL ÁGUILA Y LA ZORRA

En cierta ocasión, un águila y una zorra se hicieron amigas. Y para reflejar su amistad decidieron vivir juntas.

El águila se construyó un nido en lo alto de un risco y la zorra una madriguera al pie del risco. Allí vivían felices y contentas.

Subraya la respuesta correcta

1.-¿Qué decidieron el águila y la zorra?

- a) Vivir juntas
- b) Vivir lejos
- c) Vivir separadas

2.-¿Dónde hizo el águila el nido?

- a) En un risco
- b) En un árbol
- c) En un pino

3.-¿Qué se construyó la zorra?

- a) Un nido
- b) Una madriguera
- c) Una casa

2.-Ordena estas palabras para formar una frase

ladra que perro tiene Luis un

El comba elefante salta la a

El cielo vuela pájaro por el

ratón come El queso

3.-Ordena temporalmente esta secuencia de frases

Un payaso infló un globo
Se sentó encima de él
El globo explotó y el payaso se puso a llorar

4.-Relaciona cada palabra con su contraria

Barato
Bajar
Bueno
Ayer
Limpiar

Subir
Ensuciar
Caro
Hoy
Malo

5.-Relaciona las palabras que tengan el mismo significado

Acariciar
Acabar
Aburrir
Catarro
Abaratar

Terminar
Cansar
Constipado
Mimar
Rebajar

6.-Subraya la palabra que no guarda relación con el resto

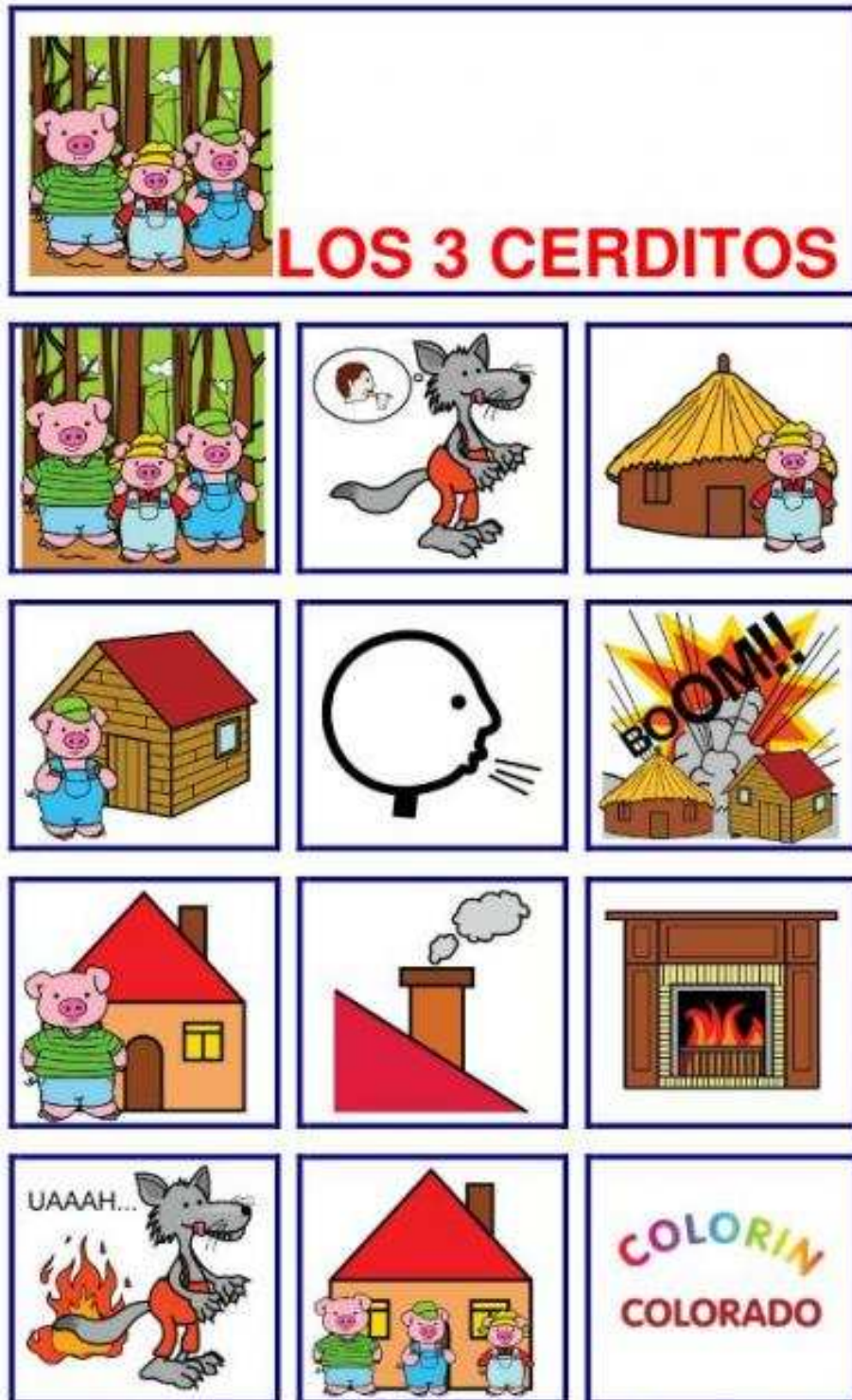
año , semana , lámpara , día , mes
martes , sábado , jueves , bombilla , lunes
baño , salón , ordenador , cocina , dormitorio
fútbol , tabla , voleibol , tenis , baloncesto
flauta , trompeta , guitarra , teléfono , tambor

LEE EL CUENTO A TRAVÉS DE LOS DIBUJOS Y ESCRIBE LA HISTORIA

Historia nº 1: La Princesa y el Guisante




Historia nº 2: Los Tres Cerditos



Historia nº 3: Cenicienta



Historia nº 4: Blancanieves





CAPERUCITA ROJA







RICITOS DE ORO



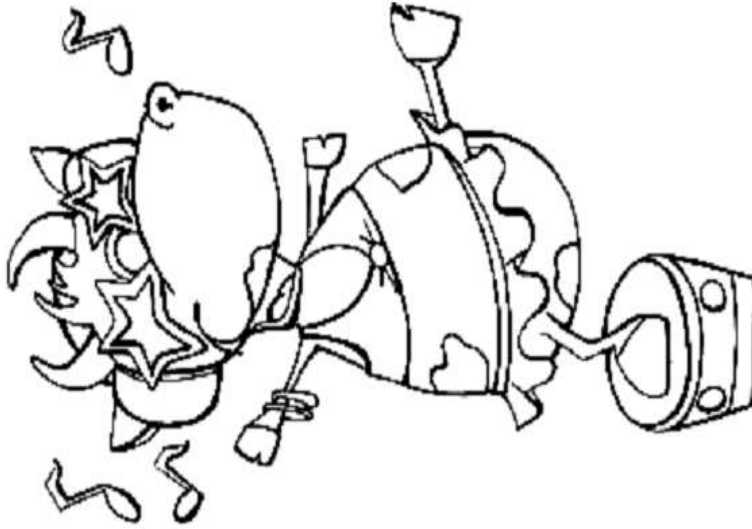
Autor pictogramas: Sergio Palao. Procedencia: <http://catedu.es/brasaac/> Licencia: CC (BY-NC) Autor: Pilar Marcos

ASPECTOS MATEMÁTICOS


1. BUSCA LAS DIFERENCIAS
2. REFUERZO DE LA ATENCIÓN
3. DESCIFRA EL MENSAJE
4. LABERINTOS SECRETOS




Encuentra las seis diferencias y colorea




Encuentra las cinco diferencias y colorea







Encuentra las cinco diferencias y colorea





Encuentra las seis diferencias y colorea



Encuentra las seis diferencias y colorea

Busca en esta sopa de letras las siguientes palabras:

PERRO, GATO, VACA, OVEJA, CABALLO, GALLINA, CERDO,



E V X E K F I S P B Y X O F X
E Y D U B R E J P A H D V X H
Z V M E Q J I A O Q T D E S A
S B Y P G W T A Y K E I J Z N
F Q D C X D X K H O T Q A O I
I G H L Z A N X P T U I U S L
T Y A T E Q W G O A E Z H S L
S O R R E P X H A E P M D P A
A B F U V O O H N P A R F G
C E R D O X Y U X C T E V M C
D N C A B A L L O G S A K V I
A M N V H C J W J W L K O A R
H M M G A T O F P G K K S C M
O G T H G E P H Q D C Y F A L
V P I G Z W X H J J M Y P X I

SOPA DE LETRAS

● Encuentra las palabras escondidas en esta sopa de letras



ODONTÓLOGO
 AMIGO
 CONSULTORIO
 FELIZ
 AYUDA
 DIENTE
 CURAR



Encuentra y señala todas las palabras de la lista situada abajo. Ten en cuenta que las palabras pueden aparecer en horizontal, vertical y diagonal.



s	m	a	n	z	a	n	a	n	o	i
a	j	n	a	r	a	n	o	t	q	n
u	n	i	f	r	e	s	a	j	e	r
r	m	v	e	u	a	n	o	l	e	m
t	a	i	d	n	a	s	a	o	y	b
f	o	u	i	m	x	i	s	e	y	u
f	a	z	e	r	e	c	p	y	p	a
q	y	o	n	a	t	a	l	p	e	n
f	i	c	i	a	v	f	p	c	r	c
r	l	o	u	u	c	m	o	h	a	p
m	u	c	t	p	i	n	a	j	n	j



cereza
fresa

mangana
melón

naranja
pera

piña
platano

sandía
uva



Laberintos secretos

*Averigua que ropa se pondrás hoy Elena
coloreando los cuadrillos*

INSTRUCCIONES

Seis izquierda.

Cuatro abajo.

Cuatro derecha.

Uno arriba.

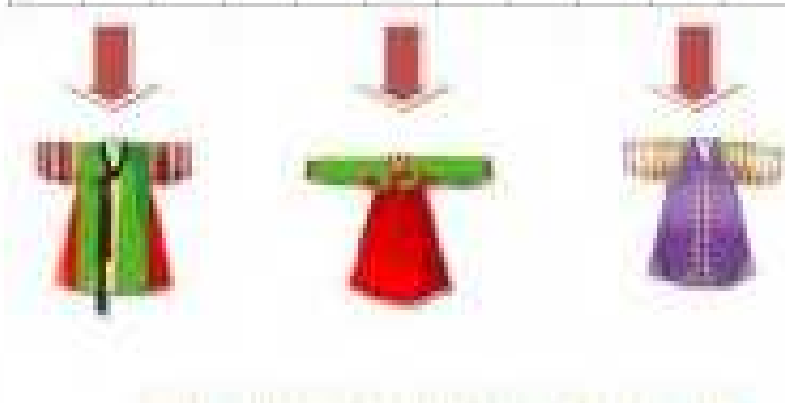

Cuatro derecha.

Uno arriba.

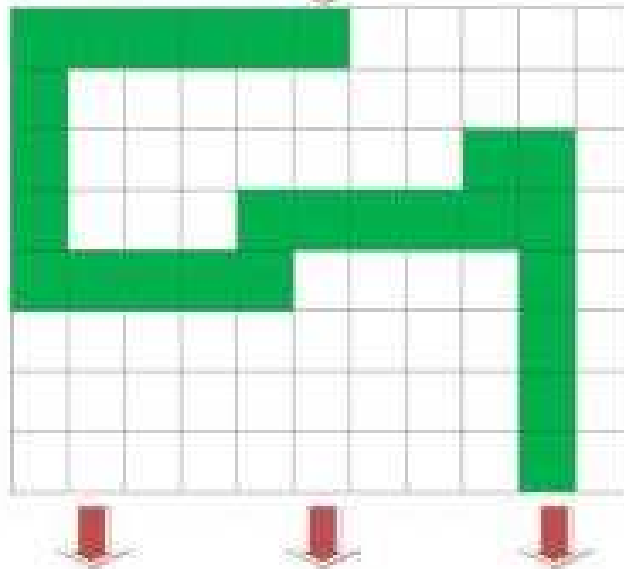
Uno derecha

Cinco abajo.

Laberintos secretos



Laberintos secretos



SOLUCIÓN



¿Qué hora es?



¿Qué hora es?

Dibuja con agujas la hora que es.



10:30



4:30



7:30



3:30



10:30



10:30



10:30



9:30



4:30

INTRUSOS

De las 4 imágenes hay una que no debería estar.
Señala cual es, e indica el porque.

BINGO CRUZADO ANIMALES










CRUZADOS	C1	C2	C3
F1			
F2			
F3			

Señala la fila y la columna donde está el:



Fila: **F** Columna: **C**

BINGO CRUZADO frutas y verduras

CRUZADOS	C1	C2	C3
F1			
F2			
F3			



Señala la fila y la columna donde está la:

Fila: **F** Columna: **C**



Señala la casilla en la que se unen los animales

BINGO CRUZADO ANIMALES

BINGO CRUZADO 				
				
				
				
				

Señala la casilla en la que se unen los animales

SUDOKU


Partiendo de algunos números ya dispuestos en algunas de las casillas, hay que rellenar las casillas vacías con dígitos del 1 al 4. No se debe repetir ningún dígito en una misma fila, columna o región.

		2	
1	2	4	3
2	1		4
4	3		2

SUDOKU-1

SUDOKU


Partiendo de algunas casillas ya coloreadas, hay que colorear las casillas vacías con colores rojo amarillo azul y verde. No se debe repetir ningún color en una misma fila, columna o región.



SUDOKU-1

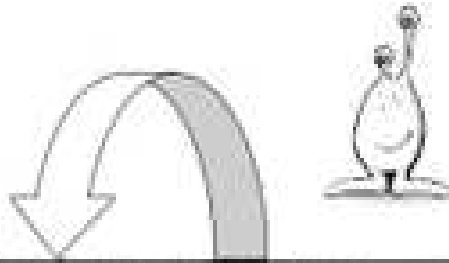
SUDOKU

Partiendo de algunas formas geométricas ya dispuestas en algunas de las casillas, hay que rellenar las casillas vacías con las figuras: estrella, cuadrado, triángulo y círculo. No se debe repetir ninguna figura en una misma fila, columna o región.




SUDOKU-1

Ayuda a **PIENSA** a encontrar su planeta, siguiendo solo las vocales.



Q	Y	D	B	M	O	W	X	W	L	Y	J
U	I	A	G	Z	E	B	I	A	U	N	R
O	X	U	G	D	I	E	E	Q	O	A	F
I	L	U	E	X	O	X	M	V	N	U	O
O	C	N	I	I	A	E	I	I	U	O	Q
E	O	W	Q	D	J	V	F	H	X	T	V
G	E	O	Q	B	N	E	A	A	M	B	X
B	X	I	B	N	L	U	L	O	L	D	K
W	Y	U	U	A	I	I	C	E	Z	K	G
Q	X	L	S	L	C	B	Z	U	E	V	O
P	H	Y	C	S	V	F	P	P	O	P	I
Y	T	D	V	B	G	L	E	U	A	X	I
K	W	D	R	V	F	T	E	K	W	F	H
J	N	V	D	L	H	Y	I	E	O	I	G
N	W	N	F	J	C	L	T	Y	H	I	L
T	P	X	W	K	V	J	B	W	L	O	Q






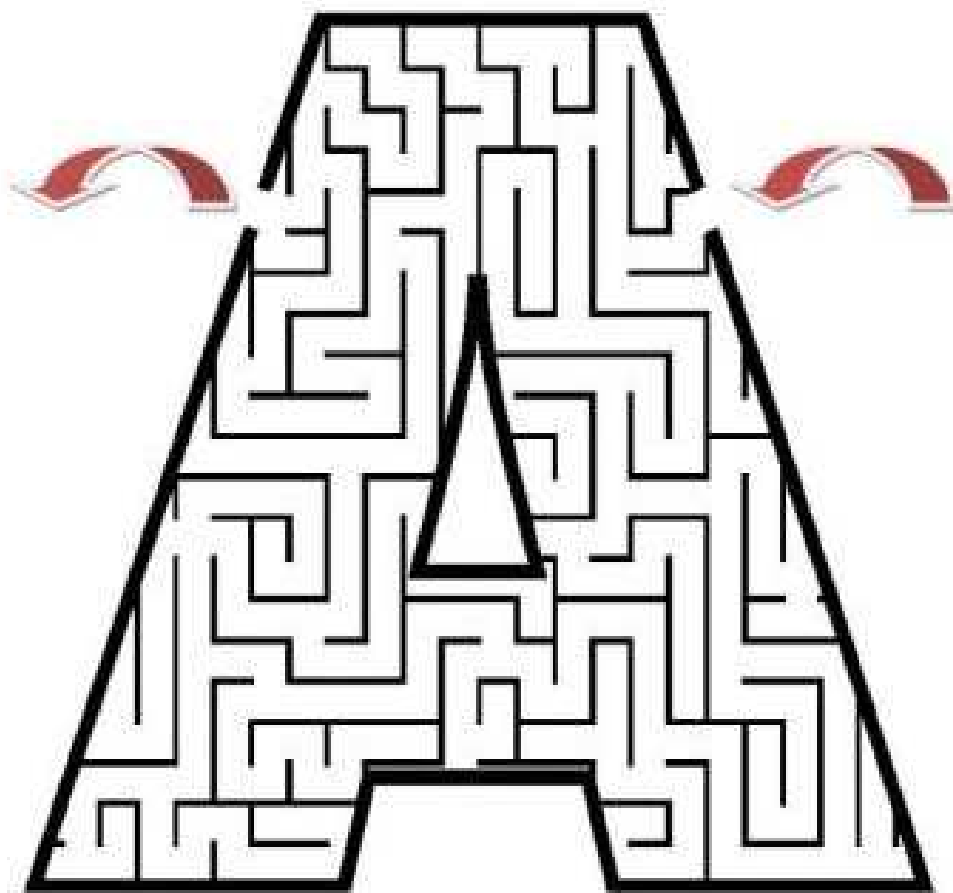
Ayuda a nuestro camello a encontrar su palmera, siguiendo solo las consonantes.




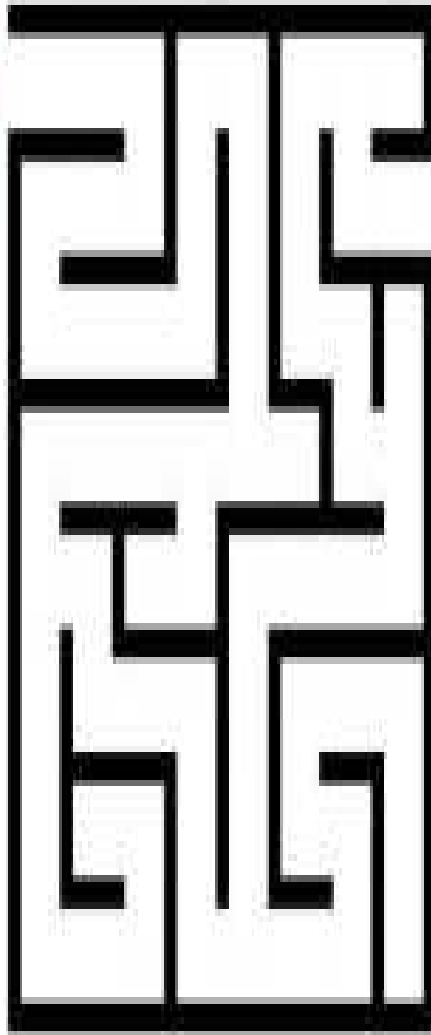

I	O	E	U	E	O	B	E	O	U	O	U
A	O	I	A	I	O	S	I	E	E	U	O
U	O	O	E	I	I	Y	I	O	A	E	A
A	I	O	D	G	X	O	E	E	U	O	I
E	O	L	A	U	U	U	I	O	O	I	I
R	H	B	A					O	E	I	I
W	U	O	O					E	A	I	E
L	Z	B	O					O	U	E	A
E	E	H	A					P	X	I	E
E	E	F	E	E	U	E	U	U	Y	T	K
I	J	L	I	E	U	O	O	A	E	E	P
A	D	U	A	X	M	L	O	U	I	A	N
U	W	U	I	V	O	S	Y	S	O	C	S
E	W	P	F	T	E	O	U	F	H	V	O

Tacha los ojos del vehículo que me regaló mi abuelo. Colorea las ruedas del vehículo que compraron en Valencia. Pinta las ventanitas del vehículo que tiene cinco años. Rodea con un cuadrado el vehículo que me regaló mi hermana.







LABERINTOS





No se calienta en la mala


www.alba-ese.com



Dibuja el camino empezando por el 1 y acabando por el 100, contando de uno en uno.

88	87	92	93	95	97	100			
87	93	91	94	95	98	99			
86	87	82	81	80	79				
85	84	85	86	77	78	71	70	67	66
12	13	14	17	26	33	72	69	68	65
11	10	9	18	25	34	29	30	63	64
4	5	8	19	28	27	28	31	62	61
3	6	7	20	23	24	31	32	59	60
2	1		21	22	23	34	35	58	57
			40	39	38	37	36	55	56
			41	44	45	48	49	54	53
			42	43	46	47	50	51	52

Dibuja el camino empezando por el 2 y acabando por el 200, contando de dos en dos.

			128	130	136	138	144	146	
			126	132	134	140	142	148	150
			124	122	120	118	156	154	152
4	2	16	18	108	110	116	158	160	162
6	12	14	20	106	112	114	168	166	164
8	10	24	22	104	174	172	170	192	194
38	36	26	28	102	176	178	180	190	196
40	34	32	30	100	98	96	182	188	198
42	60	62	64	66	68	94	184	186	200
44	58	56	74	72	70	92			
46	48	54	76	82	84	90			
	50	52	78	80	86	88			





encuentra las cinco deferencias y colorea los aviones.

www.alba-ese.com

www.alba-ese.com



A veces dibujas lo falso, un punto importante ¿Cuál es?, dibújalo y colócalo

Descifra el mensaje

Los jeroglíficos eran la escritura por medio de figuras o símbolos, con la cual los egipcios representaban el significado de las palabras.



Ahora, ¿qué es lo que dice el mensaje?



Cuenta del al

10									
20									
30									
40									
50									
60									
70									
80									
90									

10 = diez

100 = cien

20 = veinte

200 = doscientos

30 = treinta

300 = trescientos

40 = cuarenta

400 = cuatrocientos

50 = cincuenta

500 = quinientos

60 = sesenta

600 = seiscientos

70 = setenta

700 = setecientos

80 = ochenta

800 = ochocientos

90 = noventa

900 = novecientos

100 = cien

1000 = mil

Laberintos secretos

Averigua que fruta comerá hoy Pepe coloreando los cuadritos:

INSTRUCCIONES

Tres abajo.

Cinco izquierda.

Dos abajo





Cuatro derecha.

Uno abajo.

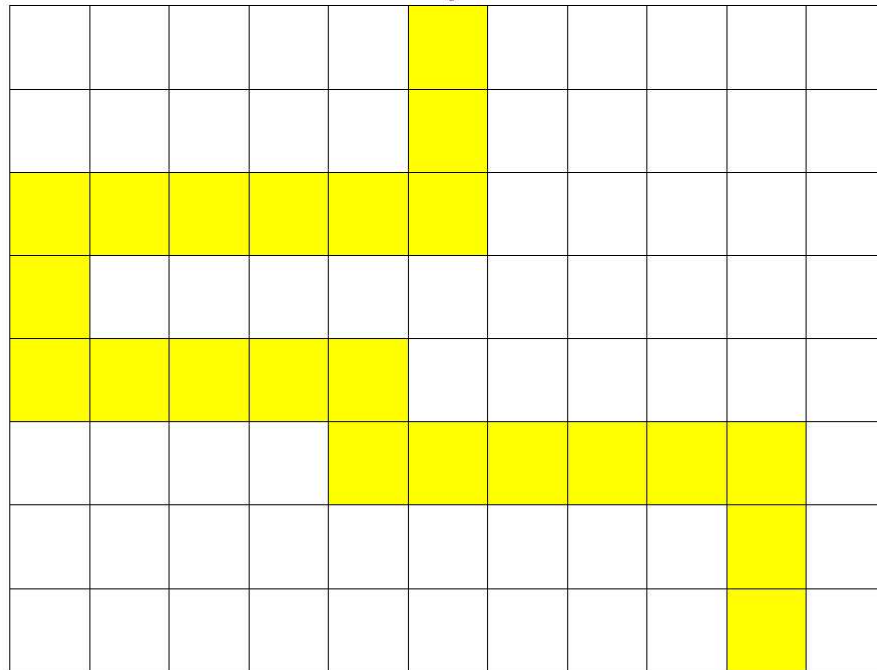
Cinco derecha.

Dos abajo


Laberintos secretos



Laberintos secretos



Solución



Laberintos secretos

Averigua que fruta comerá hoy Pepe coloreando de verde los cuadritos:

INSTRUCCIONES

Cuatro derecha.

Tres abajo.

Cinco izquierda.

Dos arriba.



Tres izquierda.

Cinco abajo.

Nueve derecha.

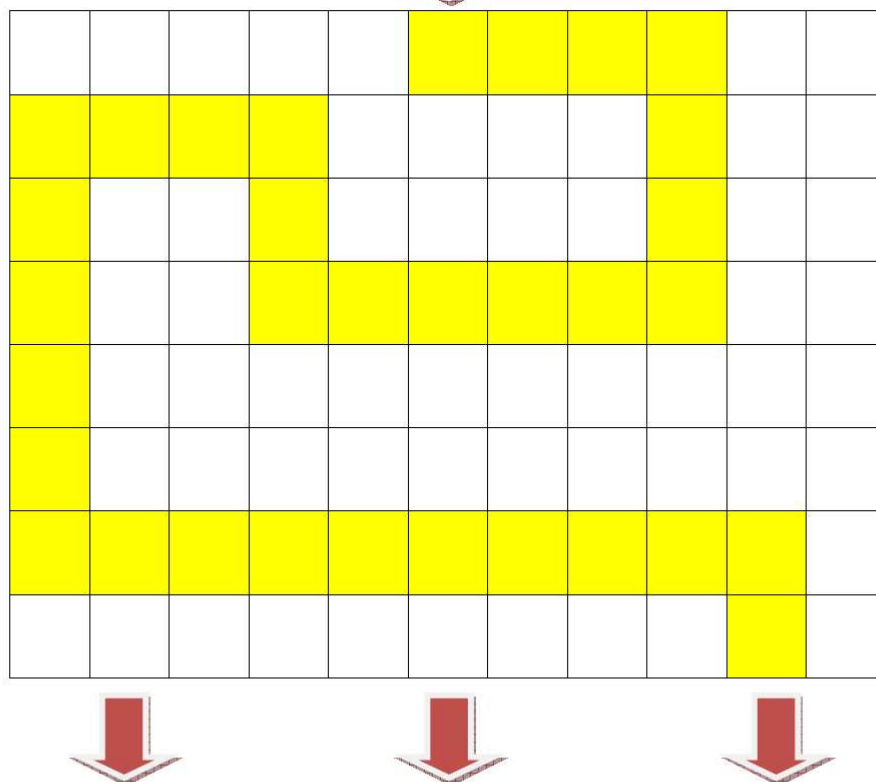
Uno abajo.

Laberintos secretos

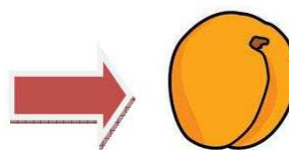


.....

Laberintos secretos



Solución



Laberintos secretos

*Averigua que ropa se pondrá hoy Elena
coloreando los cuadritos:*

INSTRUCCIONES

Tres abajo.

Cinco izquierda.

Dos abajo

Cuatro derecha.

Uno abajo.

Cinco derecha.


Dos abajo

Laberintos secretos





Laberintos secretos



SOLUCIÓN

