

SEGUNDO TRIMESTRE
Unidad 1. Lengua

AR

Nombre y apellidos:

Curso: Fecha:

 Copia y sustituye los dibujos por palabras.

El  anda despacio.


.....
.....
.....

La  salta la valla.

.....
.....
.....

El  come hojas.

.....
.....
.....

 Elige y completa.

ll - y

v - b

k - c

pa__aso

__elas

__oala

ardi__a

__urro

__amisa


SEGUNDO TRIMESTRE

Unidad 1. Matemáticas

AR

Nombre y apellidos:

Curso: Fecha:

 Une según corresponda.

$$20 + 9$$

$$24$$

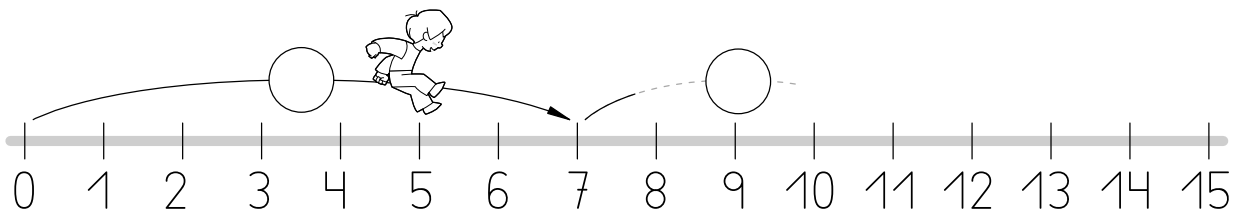
$$20 + 4$$

$$29$$

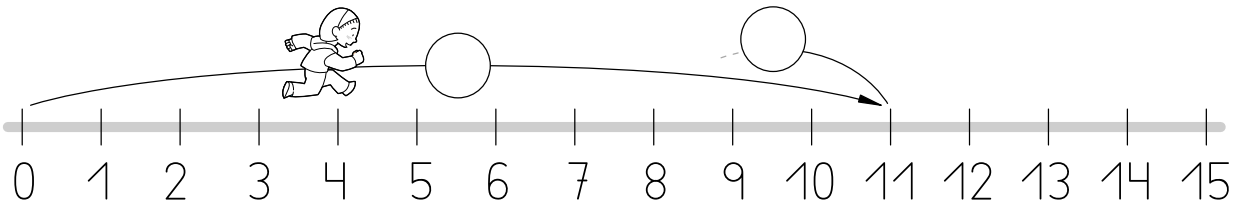
$$20 + 7$$

$$27$$


 Completa.



$$7 + 4 = \square$$



$$11 - 3 = \square$$

 Suma y resta.

$$\begin{array}{r} 7 \\ + 5 \\ \hline \square \end{array}$$

$$\begin{array}{r} 8 \\ - 2 \\ \hline \square \end{array}$$

$$\begin{array}{r} 9 \\ + 9 \\ \hline \square \end{array}$$

$$\begin{array}{r} 9 \\ - 6 \\ \hline \square \end{array}$$


$$\begin{array}{r} 3 \\ + 1 \\ \hline \square \end{array}$$

SEGUNDO TRIMESTRE
Unidad 1. Conocimiento del Medio

AR

Nombre y apellidos:

Curso: Fecha:

 Escribe si lo haces solo o acompañado.

Jugar al fútbol →

Salir de paseo →

Ir de excursión →

Leer cuentos →

Pintar →

Ir al cine →

 Une y escribe lo que haces tú solo.

Ordenar la habitación.

Recoger la ropa.

Tender los juguetes.


SEGUNDO TRIMESTRE
Unidad 2. Lengua

AR

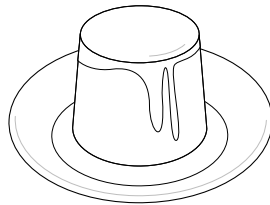
Nombre y apellidos:

Curso: Fecha:

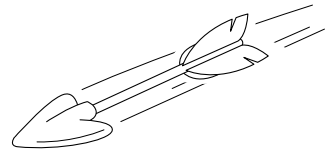
📶 Completa con *fr* o *fl*.




___esa




___an



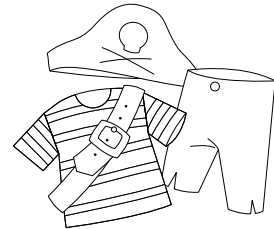
___echa



___asco



___or

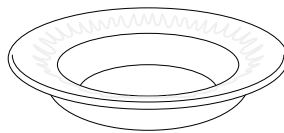


dis___az

📶 Completa con *pr* o *pl*.



___emio



___ato



___uma

📶 Une las palabras que signifiquen lo mismo.

bella

enfadada

feliz

hermosa

furiosa

contento

SEGUNDO TRIMESTRE

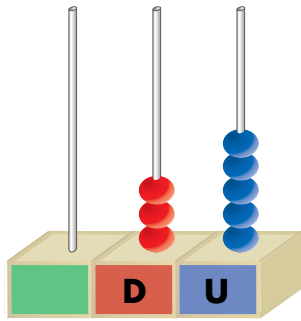
Unidad 2. Matemáticas

AR

Nombre y apellidos:

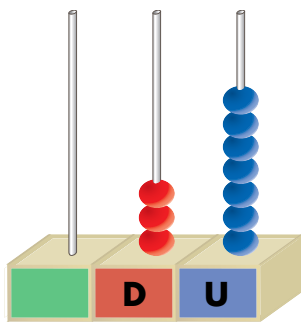
Curso: Fecha:

 Completa.




decenas y unidades

+ =



decenas y unidades

+ =

 Suma y resta.

$$\begin{array}{r} 24 \\ + 15 \\ \hline \square \end{array}$$

$$\begin{array}{r} 17 \\ + 10 \\ \hline \square \end{array}$$

$$\begin{array}{r} 34 \\ + 5 \\ \hline \square \end{array}$$

$$\begin{array}{r} 28 \\ + 11 \\ \hline \square \end{array}$$

$$\begin{array}{r} 9 \\ - 5 \\ \hline \square \end{array}$$

$$\begin{array}{r} 4 \\ - 4 \\ \hline \square \end{array}$$

$$\begin{array}{r} 6 \\ - 4 \\ \hline \square \end{array}$$

$$\begin{array}{r} 4 \\ - 0 \\ \hline \square \end{array}$$

SEGUNDO TRIMESTRE


Unidad 2. Conocimiento del Medio

AR

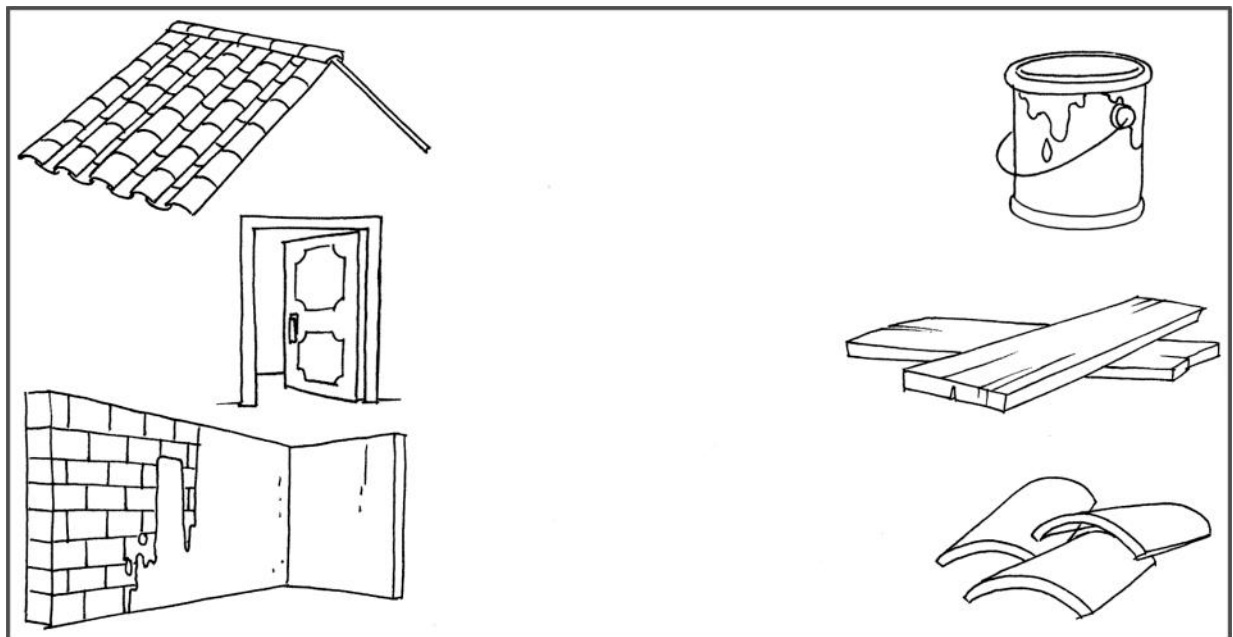
Nombre y apellidos:

Curso: Fecha:

📶 Escribe los nombres de las partes de esta casa:



📶 Une las partes de la casa con sus materiales.



SEGUNDO TRIMESTRE
Unidad 3. Lengua

AR

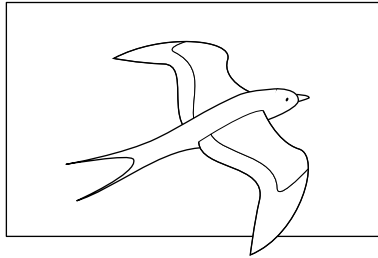
Nombre y apellidos:

Curso: Fecha:


📶 Completa con tr, dr, br, bl.



___usa




golon___ina




ce___a



ma___e



es___ella



almen___o

📶 Clasifica los nombres del ejercicio anterior.

Personas

.....
.....

Plantas

.....
.....

Animales

.....
.....

Cosas

.....
.....

.....
.....

.....
.....

SEGUNDO TRIMESTRE

Unidad 3. Matemáticas

AR

Nombre y apellidos:


Curso: Fecha:

 Escribe el nombre.

4D y 2U → →

4D y 8U → →

4D y 6U → →

 Coloca y calcula.

$$48 - 35$$

	D	U

$$22 + 17$$

	D	U

$$36 - 4$$

	D	U

 Completa.

$$9 + \square = 18$$

$$11 + \square = 14$$

$$20 - 10 = \square$$

$$11 \bigcirc 11 = 22$$

$$10 \bigcirc 1 = 9$$

$$\square + 7 = 12$$


SEGUNDO TRIMESTRE
Unidad 3. Conocimiento del Medio

AR


Nombre y apellidos:

Curso: Fecha:


📶 Escribe los nombres de estos mamíferos:




.....
.....



.....
.....



.....
.....



.....
.....

📶 Completa.

El hijo de la vaca es el

El hijo de la osa es el

El lobo es hijo de la

El hijo de la oveja es el

La yegua es la madre del

📶 Rodea los alimentos que obtenemos de la vaca.

huevos

miel

leche

lana

carne

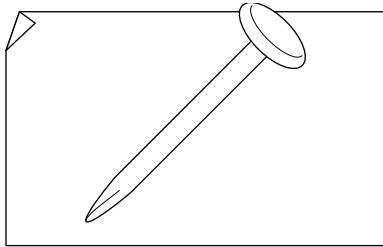
SEGUNDO TRIMESTRE
Unidad 4. Lengua

AR

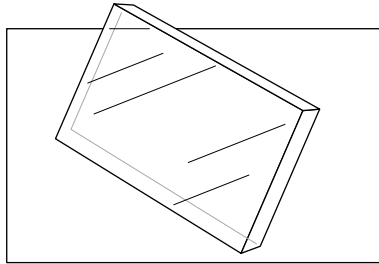
Nombre y apellidos:

Curso: Fecha:

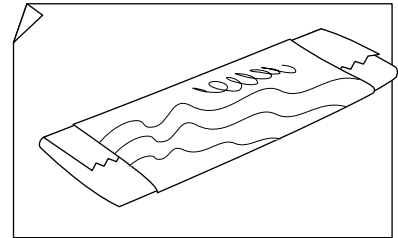
📶 Completa con sílabas con *cr* o *cl*.




___avo



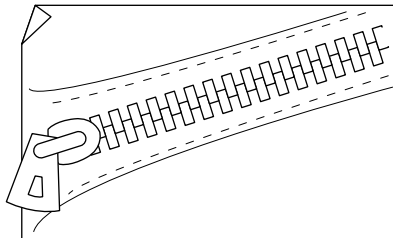
___istal



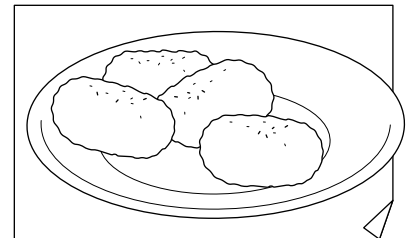
chi___e



bici___eta




___emallera



___oquetas

📶 Completa con *gr* o *gl*.



Mi amiga ___oria tiene
un libro de la jun___a.

Allí viven ti___es muy
peli___osos.

SEGUNDO TRIMESTRE
Unidad 4. Matemáticas

AR

Nombre y apellidos:

Curso: Fecha:

 Rodea las monedas que necesitas.



 Completa.

Resta a 29 su número anterior.

$$\begin{array}{r} 29 \\ \ominus \square \\ \hline \square \end{array}$$

Suma a 22 su número posterior.

$$\begin{array}{r} 22 \\ \ominus \square \\ \hline \square \end{array}$$

 Ordena de menor a mayor.

48 - 54 - 14 - 37 - 23 - 46 - 8

SEGUNDO TRIMESTRE


Unidad 4. Conocimiento del Medio

AR





Nombre y apellidos:

Curso: Fecha:

Colorea así: aves domésticas → azul
aves silvestres → verde



Ordena los dibujos.



SEGUNDO TRIMESTRE
Unidad 5. Lengua

AR

Nombre y apellidos:

Curso: Fecha:

📶 Completa con **q** o **qu**.

El ___ato mailla en el tejado.



El ___epardo es muy veloz.

___ustavo toca la ___itarra.

No me ___ustan las tartas con ___indas.

Á ___eda ___anó una ___ominola.

📶 Escribe cómo son.



.....
.....

.....
.....

.....
.....

📶 Escribe una frase sobre cada dibujo anterior.

.....
.....

.....
.....


.....
.....

SEGUNDO TRIMESTRE
Unidad 5. Matemáticas

AR

Nombre y apellidos:

Curso: Fecha:

 Completa y rodea así:

números pares → verde


números impares → rojo

15	16						
							30

 Cuenta los resultados de la encuesta sobre frutas y completa.



--	--	--	--	--	--	--	--	--	--	--	--	--	--	--	--	--	--



--	--	--	--	--	--	--	--	--	--	--	--	--	--	--	--	--	--



--	--	--	--	--	--	--	--	--	--	--	--	--	--	--	--	--	--

Prefieren las manzanas niños.

Prefieren las peras niños.

Prefieren el melón niños.

SEGUNDO TRIMESTRE
Unidad 5. Conocimiento del Medio

AR

Nombre y apellidos:

Curso: Fecha:

 Ordena estos dibujos y colorea:

