

PRIMER TRIMESTRE
Unidad 1. Lengua

AR


Nombre y apellidos:

Curso: Fecha:


📶 Completa con las letras que faltan.



__a__á




__i__a



o__o

📶 Lee y colorea.

El oso y el sol.



📶 Copia.

Luis lee y suma.

.....

PRIMER TRIMESTRE
Unidad 1. Matemáticas

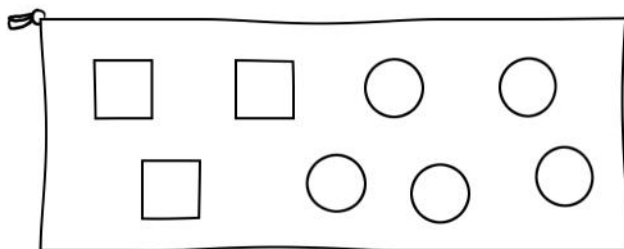
AR

Nombre y apellidos:

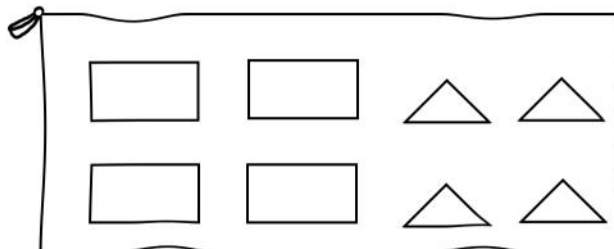
Curso: Fecha:

 Colorea.

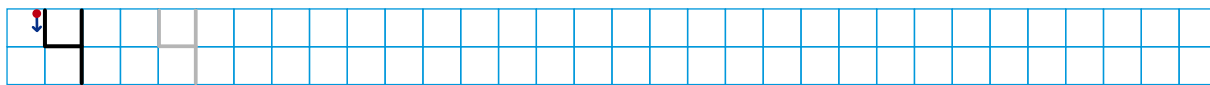
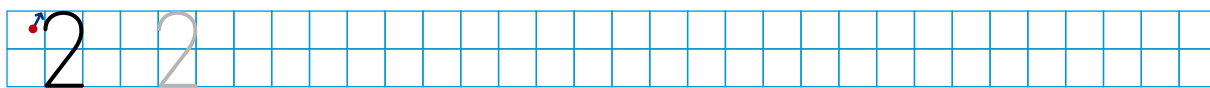
más  que 




menos  que 




 Escribe los números.




 Cuenta y rodea el número que corresponda.



1-2-3-4



1-2-3-4



1-2-3-4


PRIMER TRIMESTRE
Unidad 1. Conocimiento del Medio


AR

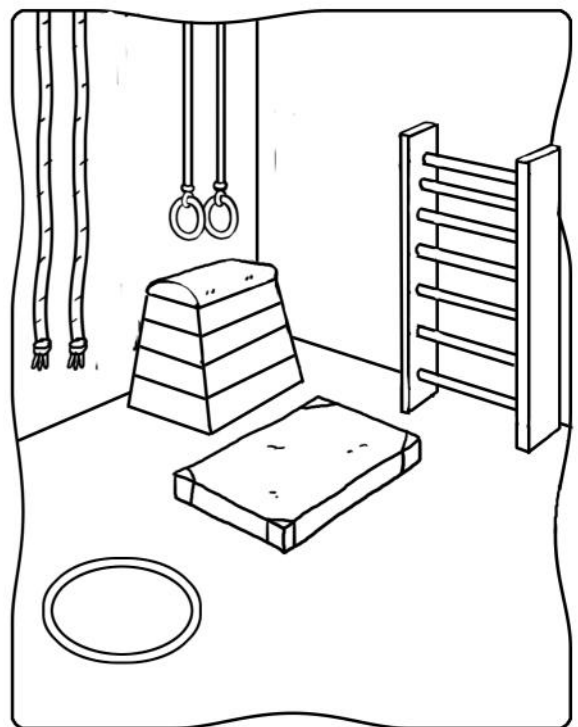
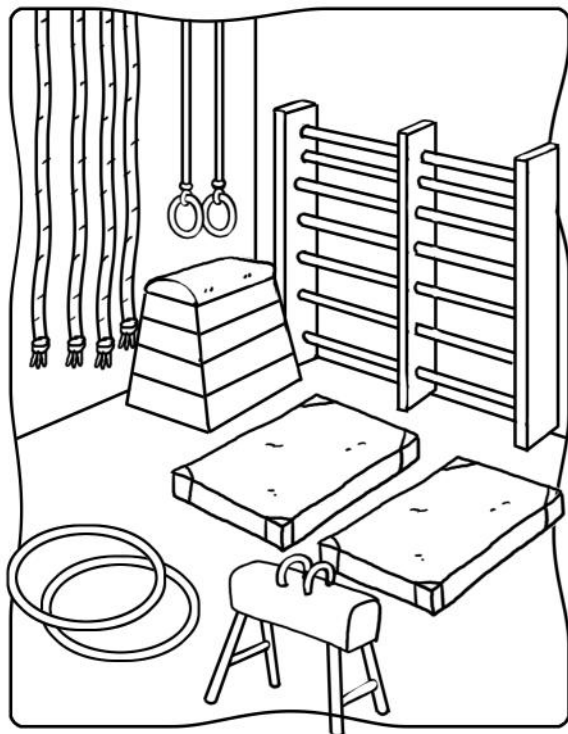
Nombre y apellidos:

Curso: Fecha:

 Colorea de azul los objetos que hay en tu clase.




 Rodea las 5 diferencias.




Nombre y apellidos:

Curso: Fecha:


 Escribe y colorea solo lo que se indica.

El limón



.....
.....
.....

La amapola



.....
.....
.....

 Escribe *el* o *la* y une las parejas.

.....
.....
.....

león

.....
.....
.....

pato

.....
.....
.....

pata

.....
.....
.....

leona

.....
.....
.....

mono

.....
.....
.....

oso

.....
.....
.....

osa

.....
.....
.....

mona

PRIMER TRIMESTRE

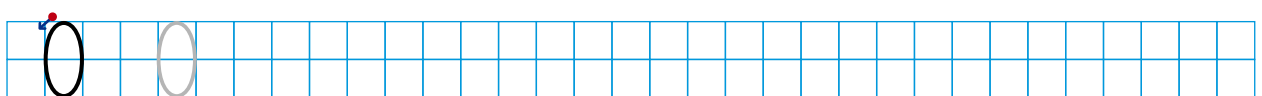
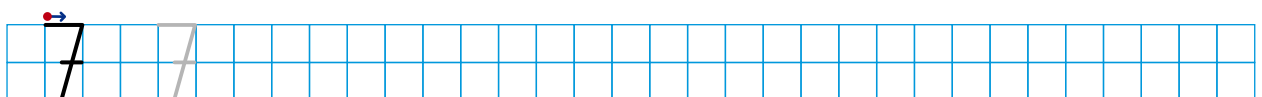
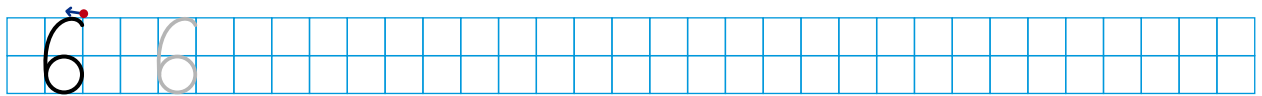
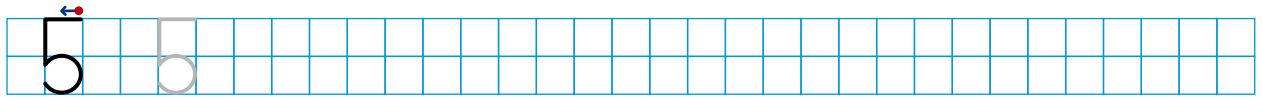
Unidad 2. Matemáticas


AR

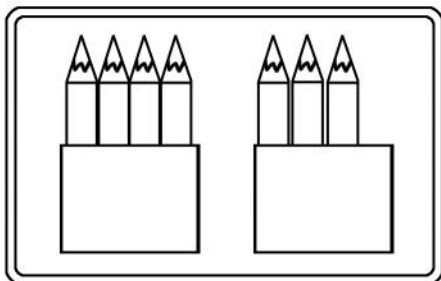
Nombre y apellidos:

Curso: Fecha:

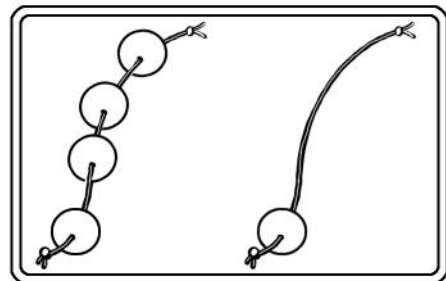
 Escribe los números.




 Cuenta y calcula.




$$\boxed{4} + \boxed{} = \boxed{}$$



$$\boxed{4} + \boxed{} = \boxed{}$$



$$\boxed{5} - \boxed{} = \boxed{}$$



$$\boxed{4} - \boxed{} = \boxed{}$$


PRIMER TRIMESTRE
Unidad 2. Conocimiento del Medio


AR

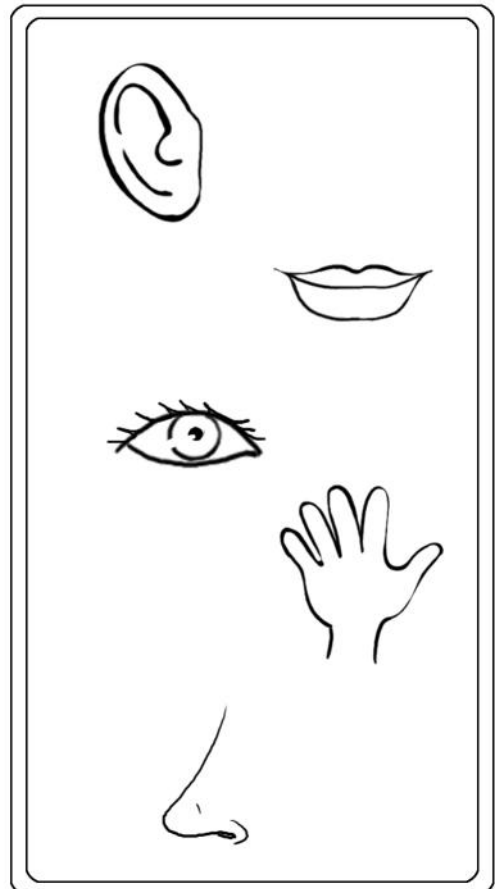
Nombre y apellidos:

Curso: Fecha:

 Rodea el personaje que más se parece a ti.



 Une según corresponda.



PRIMER TRIMESTRE
Unidad 3. Lengua

AR


Nombre y apellidos:

Curso: Fecha:

 Escribe la letra mayúscula o la minúscula.

h - f - Ch -
c - M - qu -

 Escribe donde corresponda.

 queso - cama - cuna - saquito
comida - paquete - cuento
peluquín - oca - cometa

ca

co

cu

que

qui

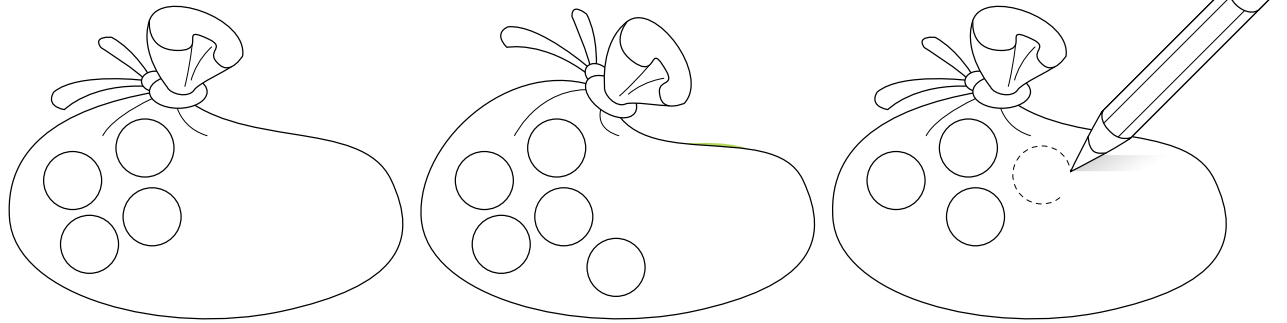





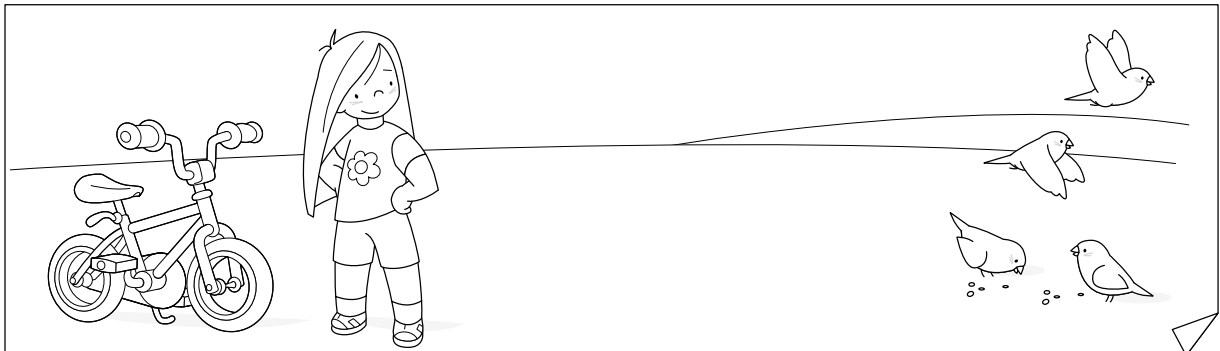
Nombre y apellidos:


Curso: Fecha:


 Completa hasta 10.



 Tacha lo que está cerca de la niña y rodea lo que está lejos de la niña.



 Colorea de rojo lo que está dentro del frutero y de amarillo lo que está fuera.




PRIMER TRIMESTRE
Unidad 3. Conocimiento del Medio

AR

Nombre y apellidos:

Curso: Fecha:

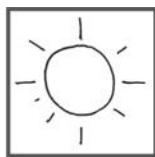
Colorea lo que utilizas para comer o beber.



Escribe tu menú.

melón - leche - filete - patatas - cacao

sandía - pescado - tostada - sopa



Blank handwriting practice box with three horizontal lines.

Blank handwriting practice box with three horizontal lines.

Blank handwriting practice box with three horizontal lines.

Blank handwriting practice box with three horizontal lines.

Blank handwriting practice box with three horizontal lines.

Blank handwriting practice box with three horizontal lines.

Blank handwriting practice box with three horizontal lines.

Blank handwriting practice box with three horizontal lines.

Blank handwriting practice box with three horizontal lines.

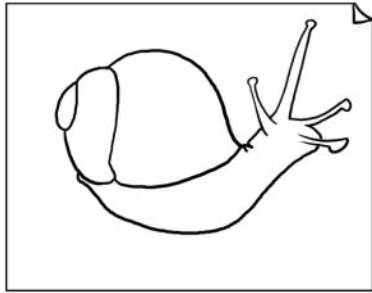
PRIMER TRIMESTRE
Unidad 4. Lengua

AR


Nombre y apellidos:

Curso: Fecha:


 Completa las palabras.



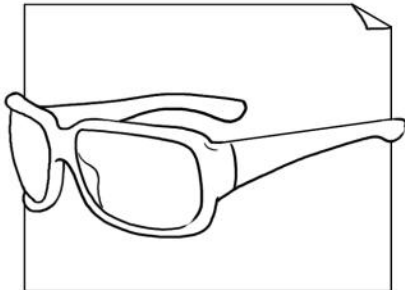
ca__col



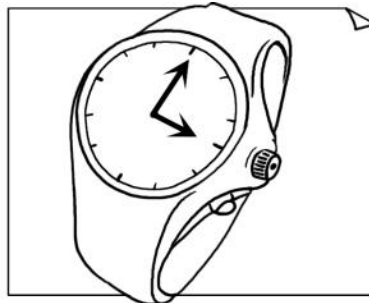
espe__




__rafa




__fas



__loj



a__la

 Une según corresponda.

un

una

amigo

gota

quisante

lechuga

gusano

PRIMER TRIMESTRE
Unidad 4. Matemáticas

AR

Nombre y apellidos:

Curso: Fecha:

 Rodea en cada caso así:

número mayor → rojo número menor → verde


3	7	5	1	10
---	---	---	---	----

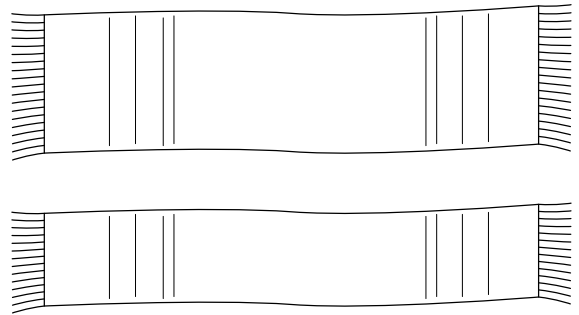

8	6	9	7	4
---	---	---	---	---

 Escribe el número anterior y el número posterior.

<input type="text"/>	←	7	→	<input type="text"/>
<input type="text"/>	←	1	→	<input type="text"/>
<input type="text"/>	←	5	→	<input type="text"/>


<input type="text"/>	←	3	→	<input type="text"/>
<input type="text"/>	←	8	→	<input type="text"/>
<input type="text"/>	←	6	→	<input type="text"/>

 Colorea la toalla más larga y la bufanda más estrecha.



 Completa.

<input type="text" value="1"/>	→ ⁺¹	<input type="text"/>	→ ⁺²	<input type="text"/>	→ ⁺¹	<input type="text"/>	→ ⁺²	<input type="text"/>	→ ⁺¹	<input type="text"/>	→ ⁺²	<input type="text" value="10"/>
--------------------------------	-----------------	----------------------	-----------------	----------------------	-----------------	----------------------	-----------------	----------------------	-----------------	----------------------	-----------------	---------------------------------





PRIMER TRIMESTRE
Unidad 4. Conocimiento del Medio

AR

Nombre y apellidos:

Curso: Fecha:

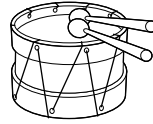
 Colorea las cosas de aseo y tacha las que no lo son.



Nombre y apellidos:

Curso: Fecha:

📶 Escribe las palabras que faltan.



El músico toca el




Los



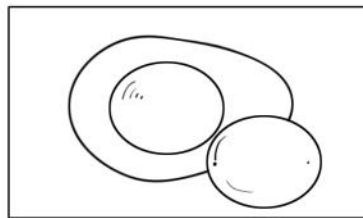
del

son enormes.


📶 Completa con ñ o y.



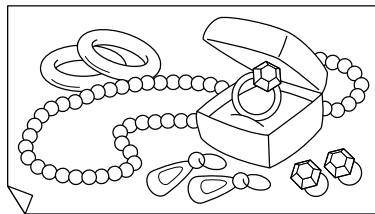
pi_a



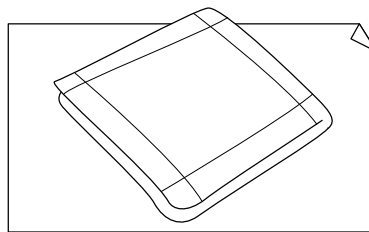
_ema




mu_eca



jo_as



pa_uelo



_o_ó

PRIMER TRIMESTRE
Unidad 5. Matemáticas

AR

Nombre y apellidos:

Curso: Fecha:

 Escribe cómo se leen estos números:


15 →

18 →

12 →

10 →

16 →

 Suma y resta.

$$\begin{array}{r} 5 \\ + 2 \\ \hline \square \end{array}$$

$$\begin{array}{r} 7 \\ + 1 \\ \hline \square \end{array}$$

$$\begin{array}{r} 9 \\ + 0 \\ \hline \square \end{array}$$

$$\begin{array}{r} 3 \\ + 3 \\ \hline \square \end{array}$$

$$\begin{array}{r} 8 \\ - 5 \\ \hline \square \end{array}$$

$$\begin{array}{r} 9 \\ - 3 \\ \hline \square \end{array}$$

$$\begin{array}{r} 6 \\ - 6 \\ \hline \square \end{array}$$

$$\begin{array}{r} 9 \\ - 8 \\ \hline \square \end{array}$$

PRIMER TRIMESTRE
Unidad 5. Conocimiento del Medio

AR

Nombre y apellidos:

Curso: Fecha:

📶 Escribe el nombre de cada profesión.



.....
.....
.....



.....
.....
.....

📶 Une para formar frases y escribe la última.

La peluquera

cuida el jardín.

El bombero

cura enfermos.

El médico

corta el pelo.

La jardinera

apaga fuegos.

.....
.....
.....

.....
.....
.....